

Binderberger
Maschinenbau GmbH



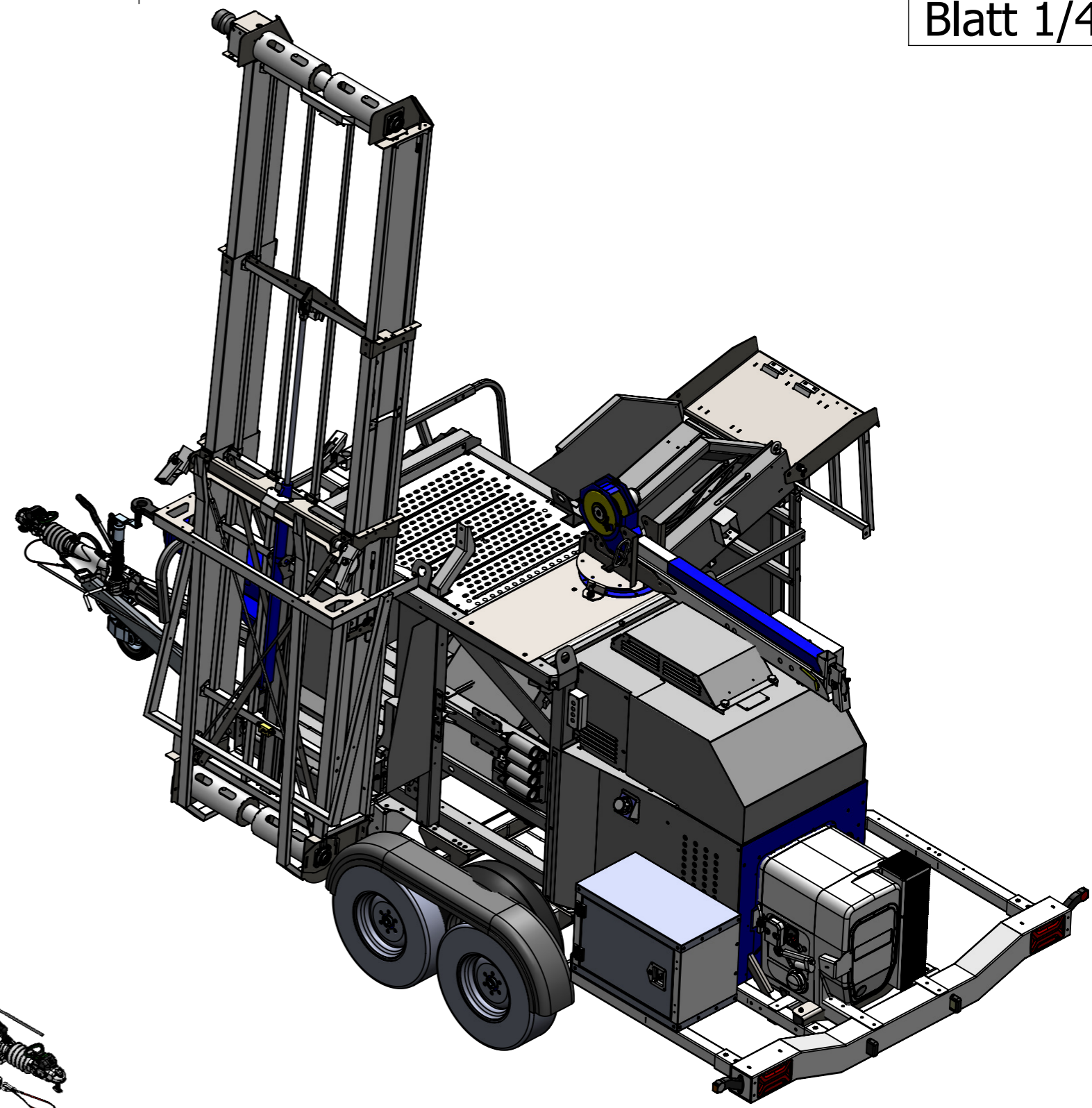
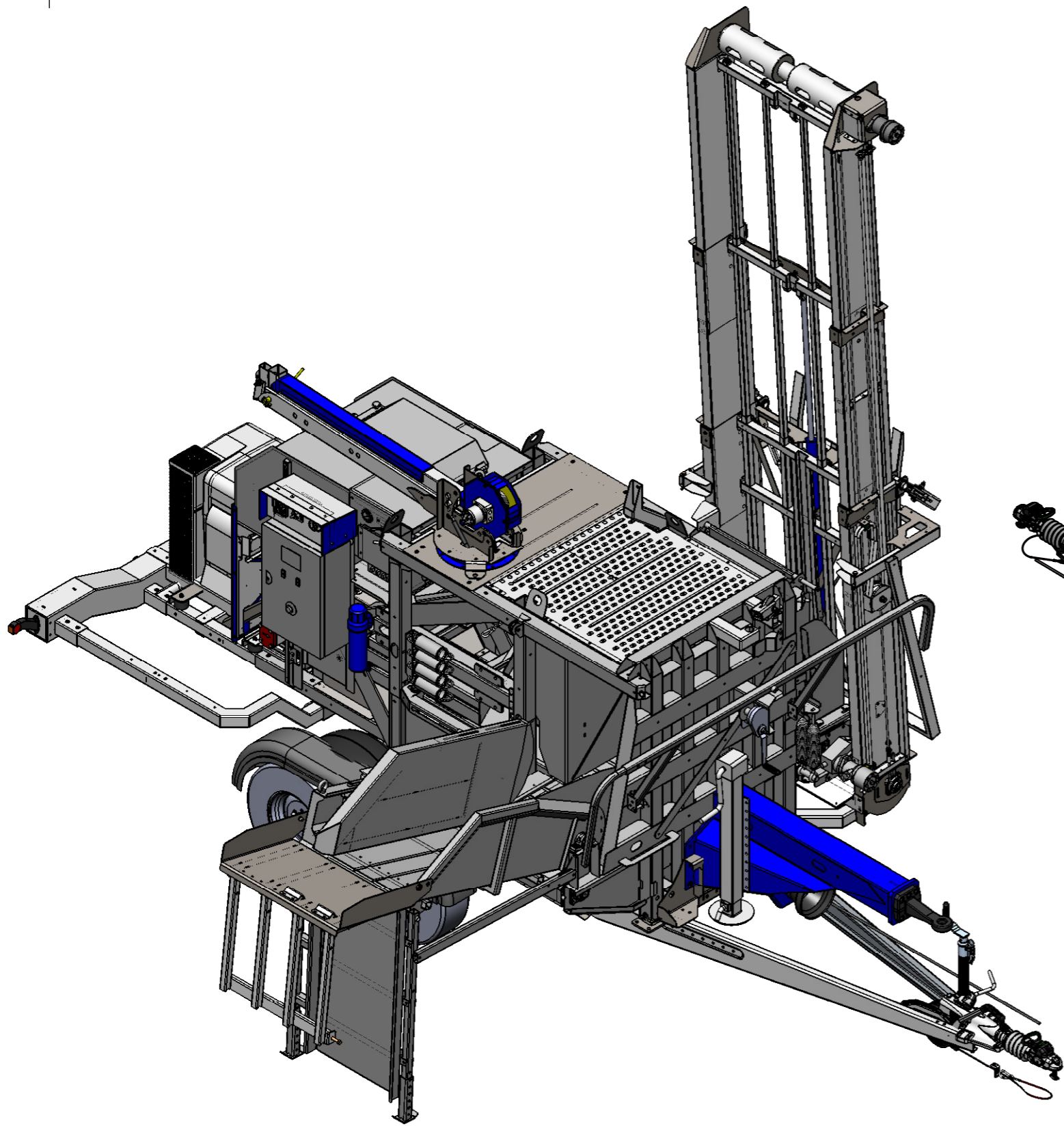
Ersatzteilliste Spare parts list


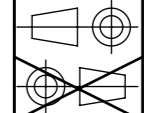
X-Spalter



Binderberger Maschinenbau GmbH
Fillmannsbach 9 - 5144 St. Georgen am Fillmannsbach - Austria

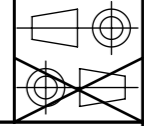
email: office@binderberger.com - tel +43 7748 86 20 0 - fax +43 7748 86 20 20

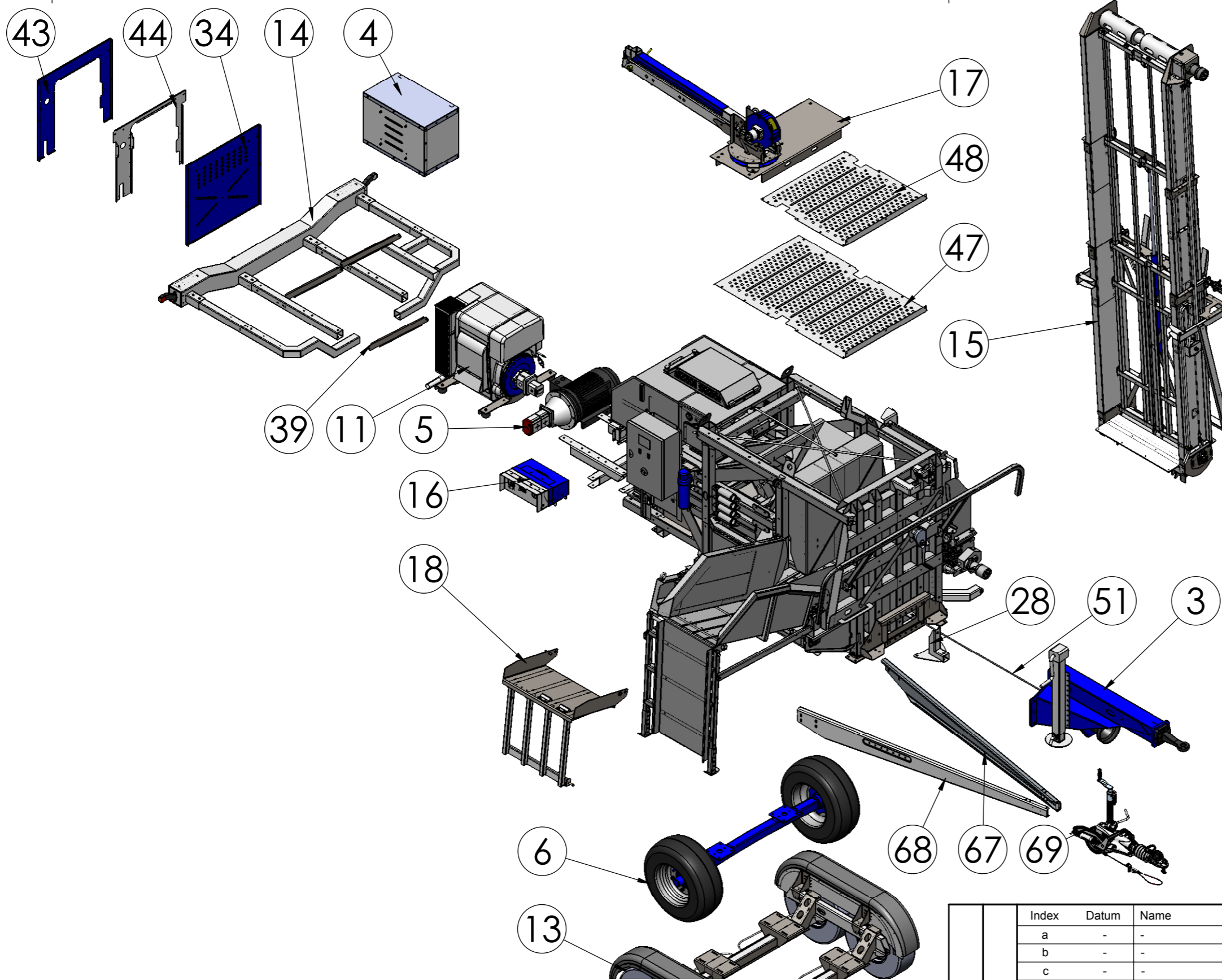


Index	Datum	Name	Index	Datum	Name	 <p>Binderberger Maschinenbau GmbH A-5144 StGeorgen am Fillmannsbach 9 Telefon 0043/7748/8620 Telefax 0043/7748/8620-20 E-Mail: office@binderberger.com</p>
a	-	-	e	-	-	
b	-	-	f	-	-	
c	-	-	g	-	-	
d	-	-	h	-	-	
2009	Datum	Name	X-Spalter			
Bearbeitet	09.05.2022	S.Winter				
Geprüft						
Normgepr.			X-Spalter		Zeichnungsnummer Index HTM00946 P	
Maßstab	Programmname					
1:25						
Allgemeintoleranz			--		Ausgabedatum	
DIN2768-m						
Gesamtgewicht					Ersatz für	
4148.26					Ersetzt durch	

69	1	X-Spalter-Auflaufeinrichtung-3,5to		Teilebezeichnung	1.0038	Rohmaße	58.57
68	1	X-Spalter-Zugstrebe-re		Teilebezeichnung	1.0038	Rohmaße	23.84
67	1	X-Spalter-Zugstrebe-li		Teilebezeichnung	1.0038	Rohmaße	23.84
66	1	ZVH00091		Schottverschraubung	Stahl-verzinkt	12L	0.09
65	1	ZEA00753	P	Batterietrennschalter	1.0038	Einpolig max. 50V / 275 A	1.62
64	1	ZEA00713	P	elektr. verstellantrieb ECO-100	--	225x80x40mm	2.3
63	1	ZEA00458		Eaton Serie M22	1.0038	Rohmaße	6.53
62	1	ZEA00395		Batterie	--	12V 110Ah 800A(EN)	18.00
61	1	ZEA00152		Blei-Akku	--	12V 70Ah 680A(EN)	18.0
60	2	ZEA00113		Endschalter M30	--	M30	0.3
59	1	ZAG05573	a	Gummipuffer D50x20 M10x28	Gummi	Gummipuffer D50x20 M10x28	0.32
58	2	ZAG02017		UCP205		UCP205	0.88
57	1	ZAG01490		Doppelschelle dm25	Kunststoff / Stahl	Klemmdurchmesser 25 mm	0.1
56	1	ZAG01453		Kunststoffstopfen 80/80/4-7	Kunststoff	80/80/4-7mm	0.4
55	1	ZAG01179	a	Handbuchhalter	PP	--	3.4
54	1	ZAG01047		Gleitflansch	#650 + Graphite	Da=29, Di=16, L=15	0.0
53	1	ZAG00220		Klappsplintbolzen	--	gold galvanisiert	0.35
52	1	ZAG00144		Seilwinde	1.0038	Seilø 6mm	5.6
51	1	HTA01877		Gewindestange M10.00	FKL 8.8	M10.00x2470.00mm	1.52
50	1	HLT31283		Halter Batterietrennschalter	1.0038	2mm	0.43
49	1	HLT30751	P	Batteriehalterung 110Ah	1.0038	3.00mm	3.45
48	1	HLT30746		Abdeckung Oben mit Seilwinde schmal	1.0038 verz.	1.50mm verz.	10.70
47	1	HLT30741		Abdeckung Oben ohne Seilwinde schmal	1.0038 verz.	1.50mm verz.	16.34
46	1	HLT30739		Anschlag Förderband	1.0038	5mm	1.32
45	2	HLT30714		Staplerlasche	1.0976	5.00mm	8.24
44	1	HLT28920	Pc	Aufdopplung	1.0038verz	2.00mm verzinkt	3.60
43	1	HLT28918	Pb	Verkleidung-hinten-Diesel	1.0038colo	0.75mm colofer	2.43
42	1	HLT28903	Pa	Batteriehalter - ZEA00152	1.0038verz	3.00mm verzinkt	3.12
41	1	HLT28548	P	Aufnahme-Deichsel-2	1.0976	5mm	4.55
40	1	HLT28533		Aufnahme-Deichsel	1.0976	5mm	4.55
39	1	HLT28518		Zugstrebe	1.0976	5.00mm	3.29
38	1	HLT28500		Blechhalter	1.0038	5mm	0.27
37	1	HLT28078		Versteifungswinkel	1.0038verz	1.5mm verzinkt	0.29
36	1	HLT28067		Federnsicherung	1.0038	3mm	0.17
35	1	HLT27649		Distanzscheibe	1.0038	10mm	0.09
34	1	HLT27638	Pe	Verkleidung-hinten	1.0038colo	0.75mm colofer	4.76
33	1	HLT20139	Pb	Halter Potentiometer Gasverstellung	1.0038verz	2.00mm verzinkt	0.84
32	1	HLT01197		Klemmleiste	1.0038	s=3mm	0.2
31	1	HFR13111		Galgen-gekröpft	1.0038	70.00/70.00/4.00mm	4.59
Nr.	Stk	Teile-Nr.	Ind.	Benennung	Werkstoff	Bemerkung	kg/Stk.

30	1	HFR12495	Pa	Seilhalter	1.0038	70.00/70.00/4.00mm	4.00		
29	1	HBA11581		Motorhalter 3-Zylinder	--	--	20.39		
28	1	HBA11578		Verschubkonsole	--	--	3.94		
27	1	HBA11527		Bezeichnung	--	--	7.79		
26	1	HBA11517	P	Stützfuß- Fahrwerk-80km/h	--	--	4.99		
25	2	HBA11515		Staplerschuh	--	--	42.18		
24	1	HBA11191	P	Konsole Deichsel PKW	--	--	13.63		
23	1	HBA11182	P	Drehlager-Linearantrieb-1	--	--	0.39		
22	1	HBA11181		Drehlager-Linearantrieb-2	--	--	0.60		
21	2	HBA11114	Pc	Stützfuß	--	--	5.30		
20	1	HMB03699	P	Bedieneinheit 3-Zylinder	--	--	7.64		
19	1	HMB03690	P	Dieseltank hoch	--	--	29.82		
18	1	HMB03670	P	Holzablage	--	--	41.38		
17	1	HMB03667	Pa	Seilwinde_re_kpl	--	--	127.37		
16	1	HMB03660	Pa	Bedieneinheit-Diesel	--	--	7.15		
15	1	HMB03655	Pd	Teleband_kpl	--	--	385.71		
14	1	HMB03654	P	Stoßstange-Dieselmotor	--	--	92.6		
13	1	HMB03649	Pa	PKW-Achse_kpl	--	--	330.01		
12	1	HMB03645		Dieseltank_kpl	--	--	25.93		
11	1	HMB03644		Dieselmotor	--	--	382.48		
10	1	HMB03643		Hydraulikrohr Förderband	--	--	0.00		
9	1	HMB03639		Haltekette-Förderband	--	--	0.09		
8	2	HMB03624	P	Halter Förderband	--	--	7.17		
7	1	HMB03623	P	Galgen_kpl	--	--	6.88		
6	1	HMB03609	Pa	Achse kpl	--	--	171.0		
5	1	HMB03608		E-Motor 15kW + Pumpe	--	--	148.56		
4	1	HMB03311	Pa	Werkzeugkasten (710x500x400)	--	--	25.2		
3	1	HMB03099	Pa	Deichsel kpl.	--	--	162.5		
2	1	HMB03097	P	Galgen Umlenkrolle	--	--	5.34		
1	1	HMB03689	P	Grundbaugruppe X-Spalter	--	--	1784.76		
Nr.	Stk	Teile-Nr.	Ind.	Benennung	Werkstoff	Bemerkung	kg/Stk.		
				Index	Datum	Name	Index	Datum	Name
				a	-	-	e	-	-
				b	-	-	f	-	-
				c	-	-	g	-	-
				d	-	-	h	-	-
				2009	Datum	Name			
				Bearbeitet	09.05.2022	S.Winter			
				Geprüft					
				Normgepr.					
				Maßstab	Programmname				
				1:100	X-Spalter				
				Allgemeintoleranz	X-Spalter				
				DIN2768-m	--				
				Gesamtgewicht					
				4148.26					
						Zeichnungsnummer		Index	
						HTM00946		P	
						Ausgabedatum			
						Ersatz für			
						Ersetzt durch			

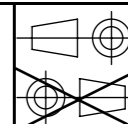




Index	Datum	Name	Index	Datum	Name
a	-	-	e	-	-
b	-	-	f	-	-
c	-	-	g	-	-
d	-	-	h	-	-

2009	Datum	Name
Bearbeitet	09.05.2022	S. Winter
Geprüft		
Normgepr.		

X-Spalter



Maßstab	Programmname
1:35	X-Spalter
Allgemeintoleranz	
DIN2768-m	--
Gesamtgewicht	
4148.26	

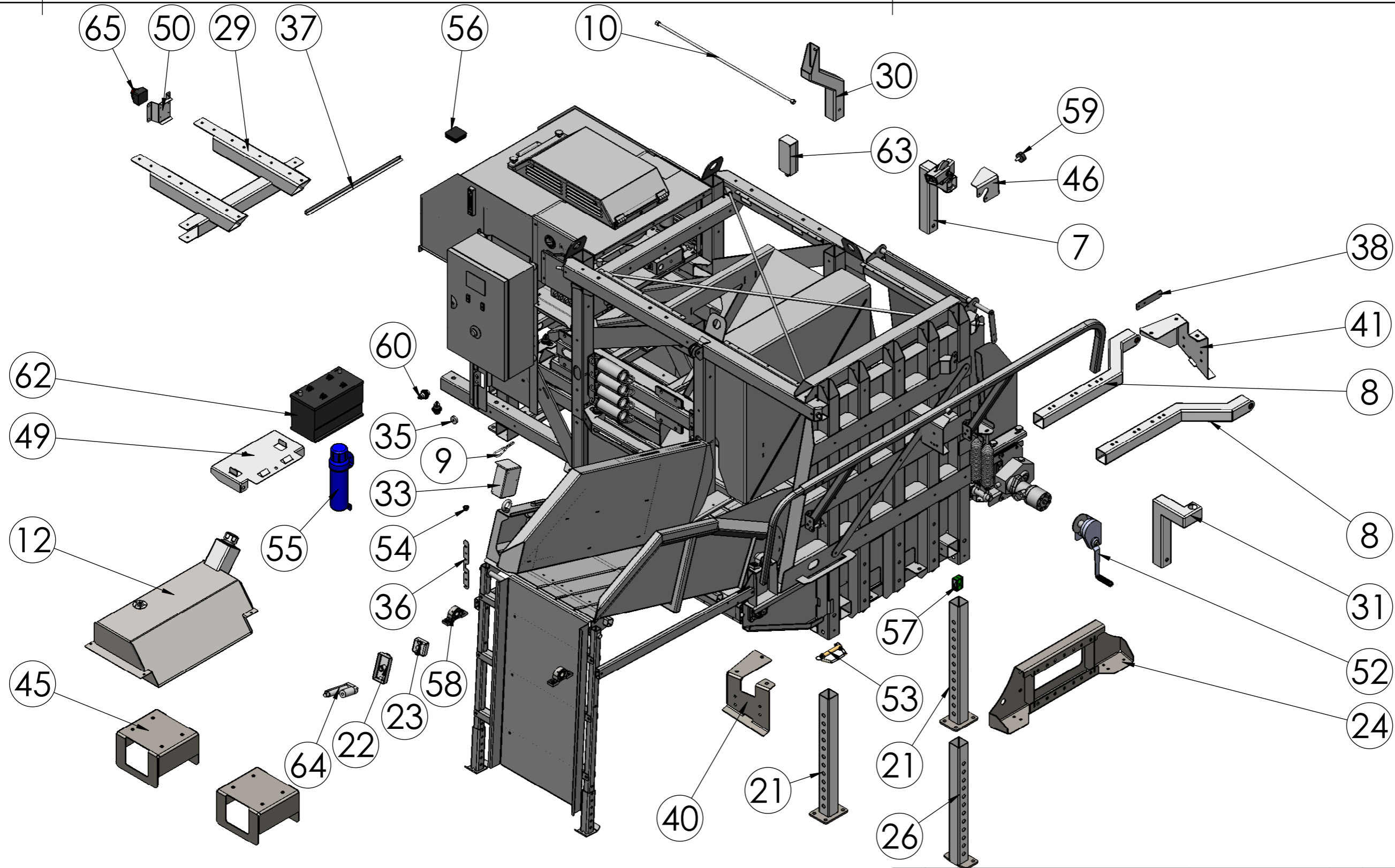
X-Spalter

--

Binderberger
 Maschinenbau GmbH
 A-5144 St. Georgen am Fillmannsbach 9
 Telefon 0043/7748/8620
 Telefax 0043/7748/8620-20
 E-Mail: office@binderberger.com

Diese Zeichnung ist unser Eigentum. Ohne unsere schriftliche Ermächtigung darf sie nicht verwendet und nicht vervielfältigt werden, auch nicht an Dritten mitgeteilt oder zugänglich gemacht werden. Unbefugte Verwendung durch den Empfänger oder Dritte wird gemäß den gesetzlichen Bestimmungen zivil- und strafrechtlich verfolgt. Für den Fall der Patentierung bleiben uns alle Rechte vorbehalten.

Zeichnungsnummer	Index
HTM00946	P
Ausgabedatum	
Ersatz für	
Ersetzt durch	



Index	Datum	Name	Index	Datum	Name
a	-	-	e	-	-
b	-	-	f	-	-
c	-	-	g	-	-
d	-	-	h	-	-

2009	Datum	Name	X-Spalter	
Bearbeitet	09.05.2022	S. Winter		
Geprüft				
Normgepr.				

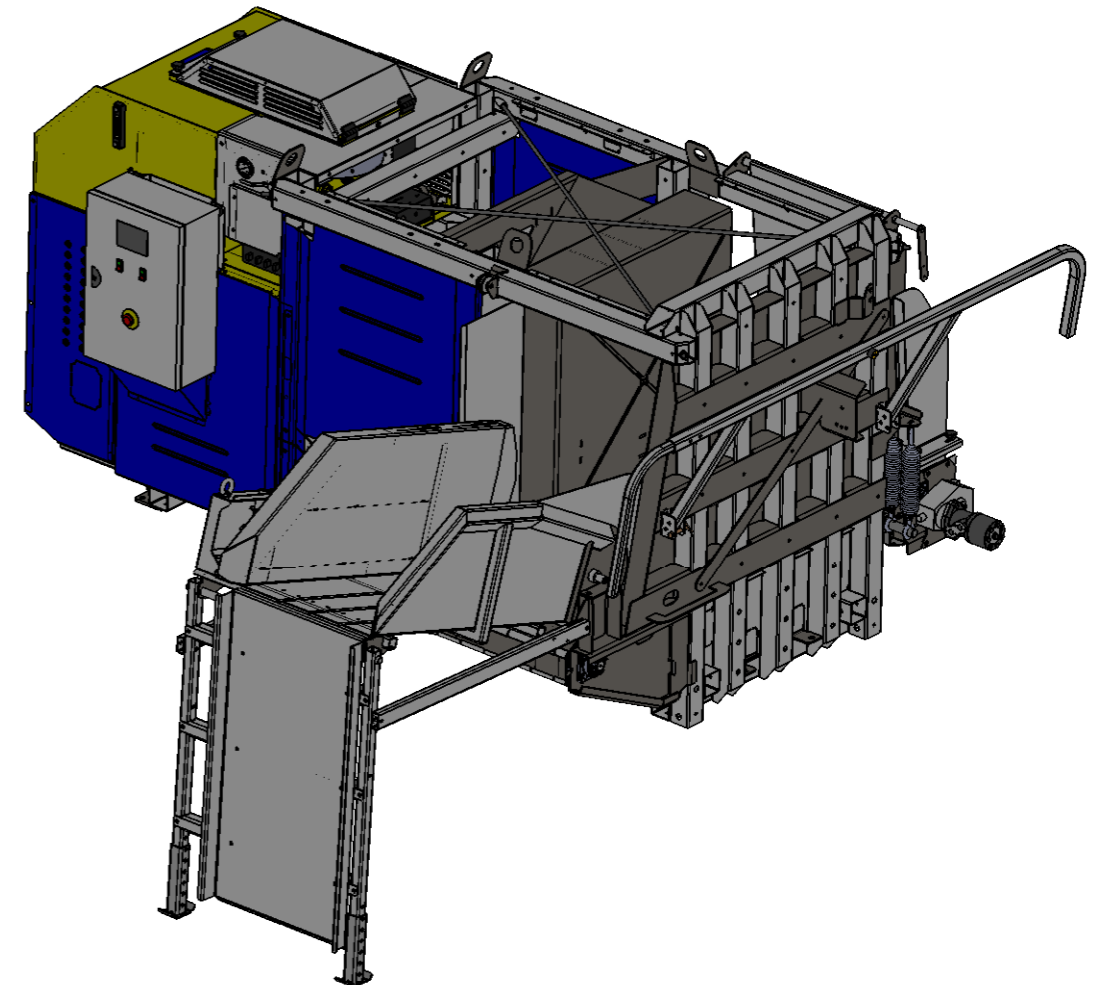
Maßstab	Programmname	Zeichnungsnummer	Index
1:20	X-Spalter	HTM00946	P
Allgemeintoleranz DIN2768-m		Ausgabedatum	
Gesamtgewicht 4148.26		Ersatz für	
		Ersetzt durch	


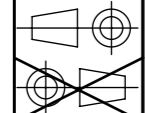
Binderberger

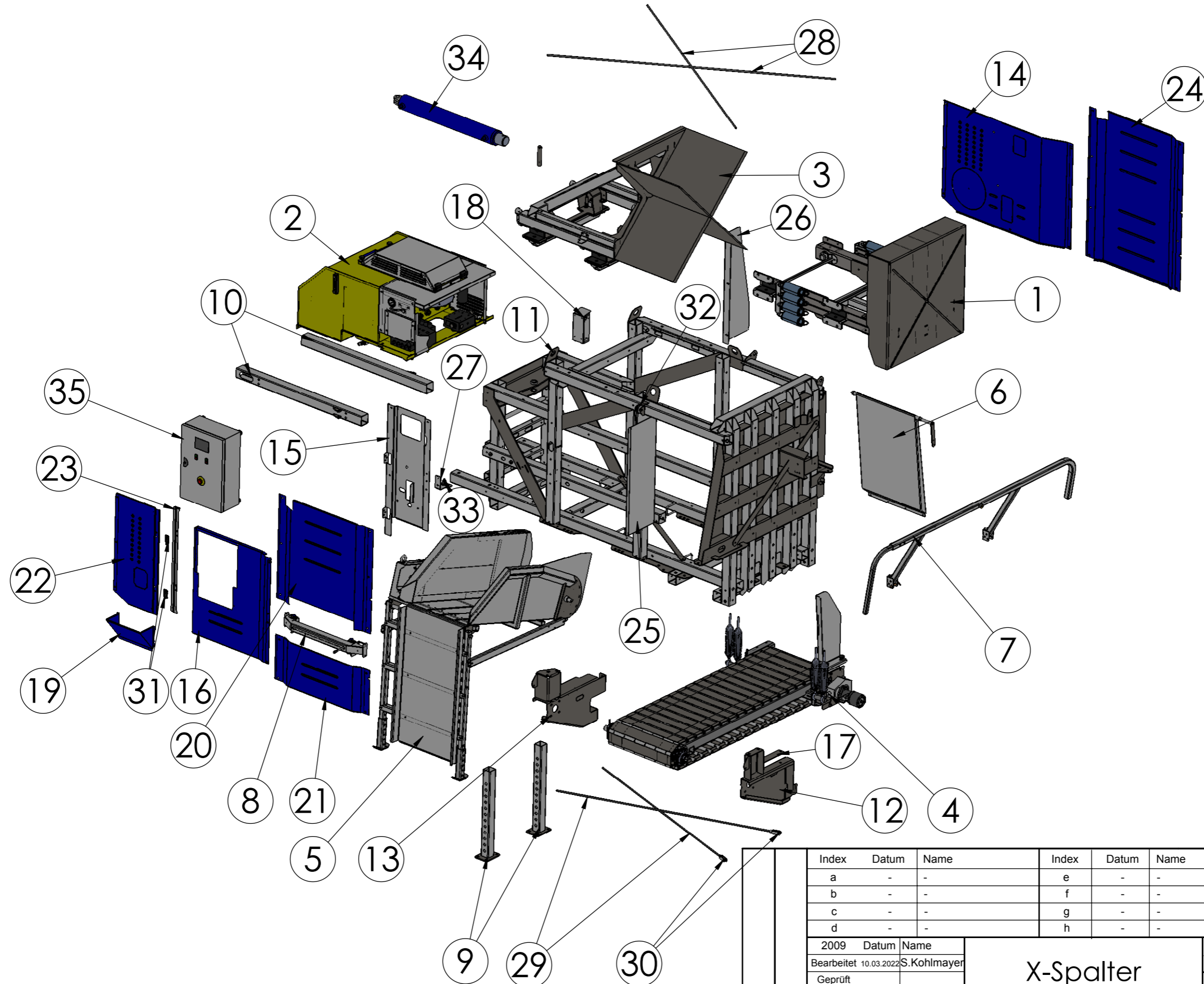
Maschinenbau GmbH
 A-5144 StGeorgen am Fillmannsbach 9
 Telefon 0043/7748/8620
 Telefax 0043/7748/8620-20
 E-Mail: office@binderberger.com

Diese Zeichnung ist unser Eigentum. Ohne unsere schriftliche Ermächtigung darf sie nicht verwendet und nicht vervielfältigt werden, auch nicht an Dritten mitgeteilt oder zugänglich gemacht werden. Unbefugte Verwendung durch den Empfänger oder Dritte wird gemäß den gesetzlichen Bestimmungen zivil- und strafrechtlich verfolgt. Für den Fall der Patentierung bleiben uns alle Rechte vorbehalten.

35	1	Holzspalter-X-Spalter-Schaltschrank		Schaltschrank 3D	-	600.00x400.00x205.00mm	
34	1	ZHZ00305	a	Drückerzylinder 80/100 Hub740mm	--	220 bar Betriebsdruck	69.8
33	1	ZEA00113		Endschalter M30	--	M30	0.3
32	1	ZAG05270		Umlenkrolle	PA-6		0.3
31	2	ZAG02274	P	Scharnier	--	--	0.3
30	2	ZAG01337		Gabelgelenk	Stahl-galv. verzinkt	-	0.2
29	2	HTA01893		Diagonalstrebe unten M12.00	FKL 8.8galv	M12.00x1750.00mm galvanisiert	1.55
28	2	HTA01876		Diagonalstrebe oben M12.00	FKL 8.8	M12.00x2170.00mm galvanisiert	1.93
27	1	HLT30736		Halter Endschalter	1.0038	5mm	0.43
26	1	HLT29892		Schutzblech Teleband	1.0038	3.00mm verz.	6.40
25	1	HLT29890	Pd	Unfallschutz Rutsche	1.0038verz	3.00mm verzinkt	10.88
24	1	HLT29724		Seitenblech-groß-gespiegelter X	1.0038colo	0.75mm colofer	7.42
23	1	HLT28912	Pd	Versteifung	1.0038verz	2.00mm verzinkt	0.75
22	1	HLT28911	Pg	Verkleidung Dieselmotor	1.0038colo	0.75mm colofer	2.44
21	1	HLT28092	Pc	Seitenblech-3	1.0038colo	0.75mm colofer	2.35
20	1	HLT28091		Seitenblech-2	1.0038colo	0.75mm colofer	4.93
19	1	HLT28054	Pb	Schacht	1.0038colo	0.75mm colofer	0.74
18	1	HLT27689	Pb	Halter Fernbedienung	1.0038	2mm	1.1
17	1	HLT27688		Distanzblech	1.0976	5mm	0.55
16	1	HLT27619	Pj	Seitenblech-3	1.0038colo	0.75mm colofer	3.47
15	1	HLT27613	Pc	Schaltkastenhalter	1.0038verz	3mm verzinkt	9.05
14	1	HLT27612	Pf	Verkleidung-E-Motor	1.0038colo	0.75mm colofer	6.59
13	1	HBA11523	Pa	Halter-Vorschubband-2	--	--	15.38
12	1	HBA11522	Pa	Halter-Vorschubband-1	--	--	12.38
11	1	HBA11519	Pb	BG-Grundgestell	--	--	443.54
10	2	HBA11133	Pd	Führungsrohr	--	--	8.65
9	2	HBA11114	Pc	Stützfuß	--	--	5.30
8	1	HMB03679	P	Mittelsensor	--	--	6.7
7	1	HMB03668	P	Absperrung-vorne_re	--	--	16.36
6	1	HMB03664	P	Rückhalteklappe	--	--	18.28
5	1	HMB03663	Pa	Gosse	--	--	171.48
4	1	HMB03661	Pa	Kettenband kpl	--	--	269.2
3	1	HMB03599	P	Drücker_kpl	--	--	257.11
2	1	HMB03087	Pe	Hydrauliktank_kpl	--	--	218.78
1	1	HMB03074	Pg	Holzhalter_kpl	--	--	163.08
Nr.	Stk	Teile-Nr.	Ind.	Benennung	Werkstoff	Bemerkung	kg/Stk.



Index	Datum	Name	Index	Datum	Name	 A-5144 StGeorgen am Fillmannsbach 9 Telefon 0043/7748/8620 Telefax 0043/7748/8620-20 E-Mail: office@binderberger.com	
a	-	-	e	-	-		
b	-	-	f	-	-		
c	-	-	g	-	-		
d	-	-	h	-	-		
2009	Datum	Name	X-Spalter			 Diese Zeichnung ist unser Eigentum. Ohne unsere schriftliche Ermächtigung darf sie nicht verwendet und nicht vervielfältigt werden, auch nicht an Dritten mitgeteilt oder zugänglich gemacht werden. Unbefugte Verwendung durch den Empfänger oder Dritte wird gemäß den gesetzlichen Bestimmungen zivil- und strafrechtlich verfolgt. Für den Fall der Patentierung bleiben uns alle Rechte vorbehalten.	
Bearbeitet	10.03.2022	S.Kohlmayer					
Geprüft							
Normgepr.			Maßstab			Zeichnungsnummer Index HMB03689 P	
1:25			Programmname Grundbaugruppe X-Spalter				
Allgemeintoleranz DIN2768-m			HTM00946				Ausgabedatum
Gesamtgewicht 1775.55							Ersatz für
						Ersetzt durch	



Index	Datum	Name	Index	Datum	Name
a	-	-	e	-	-
b	-	-	f	-	-
c	-	-	g	-	-
d	-	-	h	-	-

2009	Datum	Name
Bearbeitet	10.03.2022	S.Kohlmayer
Geprüft		
Normgepr.		

Maßstab	1:30	Programmname	Grundbaugruppe X-Spalter
Allgemeintoleranz	DIN2768-m		
Gesamtgewicht	1775.55		

X-Spalter

HTM00946

Binderberger
 Maschinenbau GmbH
 A-5144 StGeorgen am Fillmannsbach 9
 Telefon 0043/7748/8620
 Telefax 0043/7748/8620-20
 E-Mail: office@binderberger.com

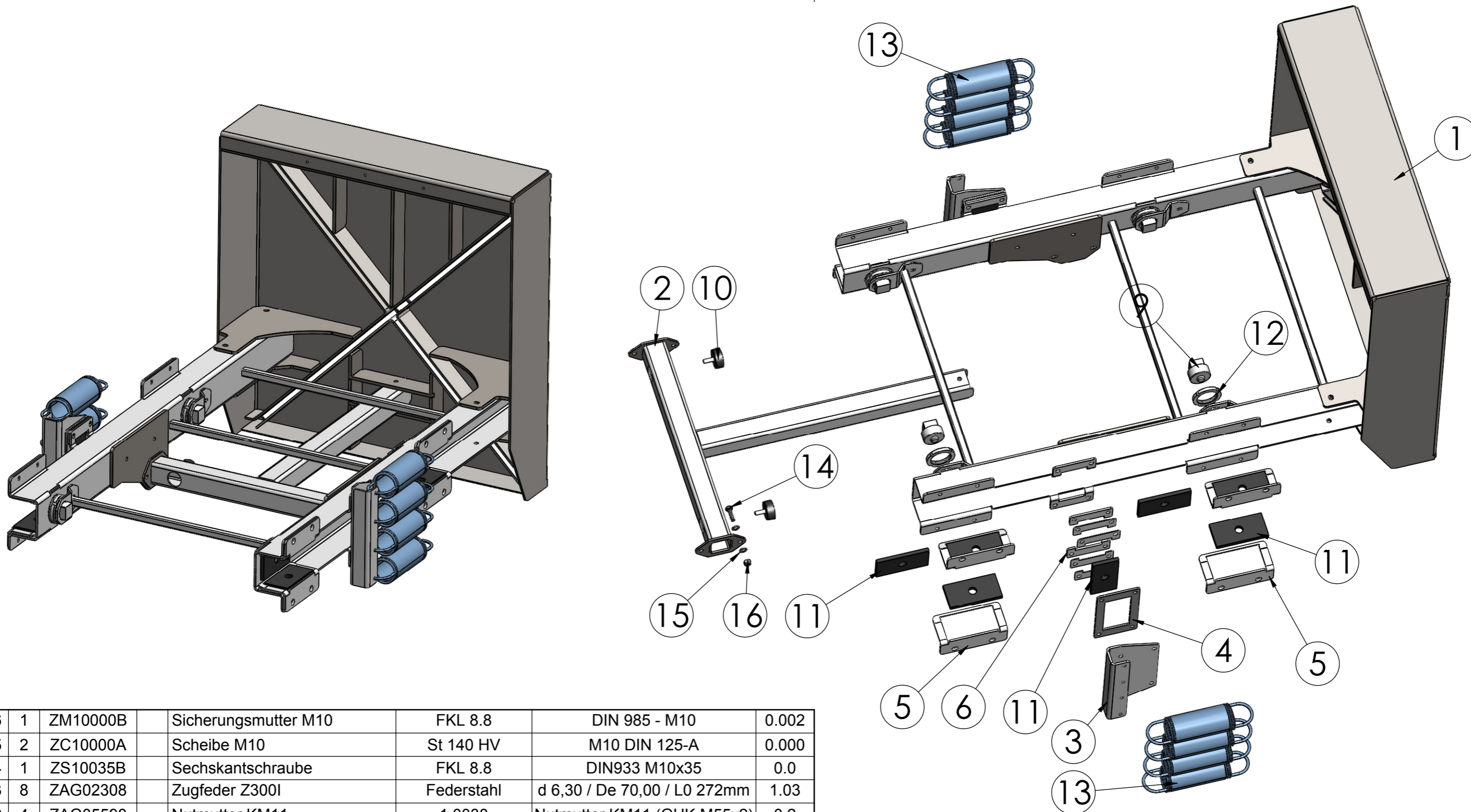
Diese Zeichnung ist unser Eigentum. Ohne unsere schriftliche Ermächtigung darf sie nicht verwendet und nicht vervielfältigt werden, auch nicht an Dritten mitgeteilt oder zugänglich gemacht werden. Unbefugte Verwendung durch den Empfänger oder Dritte wird gemäß den gesetzlichen Bestimmungen zivil- und strafrechtlich verfolgt. Für den Fall der Patentierung bleiben uns alle Rechte vorbehalten.

Zeichnungsnummer Index
HMB03689 P

Ausgabedatum

Ersatz für

Ersetzt durch



16	1	ZM10000B		Sicherungsmutter M10	FKL 8.8	DIN 985 - M10	0.002
15	2	ZC10000A		Scheibe M10	St 140 HV	M10 DIN 125-A	0.000
14	1	ZS10035B		Sechskantschraube	FKL 8.8	DIN933 M10x35	0.0
13	8	ZAG02308		Zugfeder Z300I	Federstahl	d 6,30 / De 70,00 / L0 272mm	1.03
12	4	ZAG05598		Nutmutter KM11	1.0038	Nutmutter KM11 (GUK M55x2)	0.2
11	14	ZAG02300	P	Gleitbacke	PA6	140x70x10mm	0.11
10	2	ZAG05573	a	Gummipuffer D50x20 M10x28	Gummi	Gummipuffer D50x20 M10x28	0.3
9	4	HRD03395	Pa	Stellmutter	1.0570	M55x45mm	0.7
8	6	HLT29749	P	Distanzplatte-2	1.0038verz	1.5mm verzinkt	0.04
7	4	HLT27693	Pa	Halter Stellmutter	1.0038	5mm	0.32
6	4	HLT27087	P	Distanzplatte-2	1.0038	5mm	0.14
5	8	HLT27086	P	Gleiterhalter	1.0038	5mm	0.52
4	2	HLT27085	P	Distanzplatte	1.0038	5mm	0.49
3	2	HLT27084	Pc	Halteplatte-1	1.0038	5mm	2.28
2	1	HBA11108	Pe	T-Versteifung	--	--	9.15
1	1	HBA11109	Pf	Holzhalter	--	--	121.56
Nr.	Stk	Teile-Nr.	Ind.	Benennung	Werkstoff	Bemerkung	kg/Stk.

Index	Datum	Name	Index	Datum	Name
a	-	-	e	-	-
b	-	-	f	-	-
c	-	-	g	-	-
d	-	-	h	-	-

2009	Datum	Name
Bearbeitet	03.02.2020	S.Kohlmayer
Geprüft		
Normgepr.		

X-Spalter

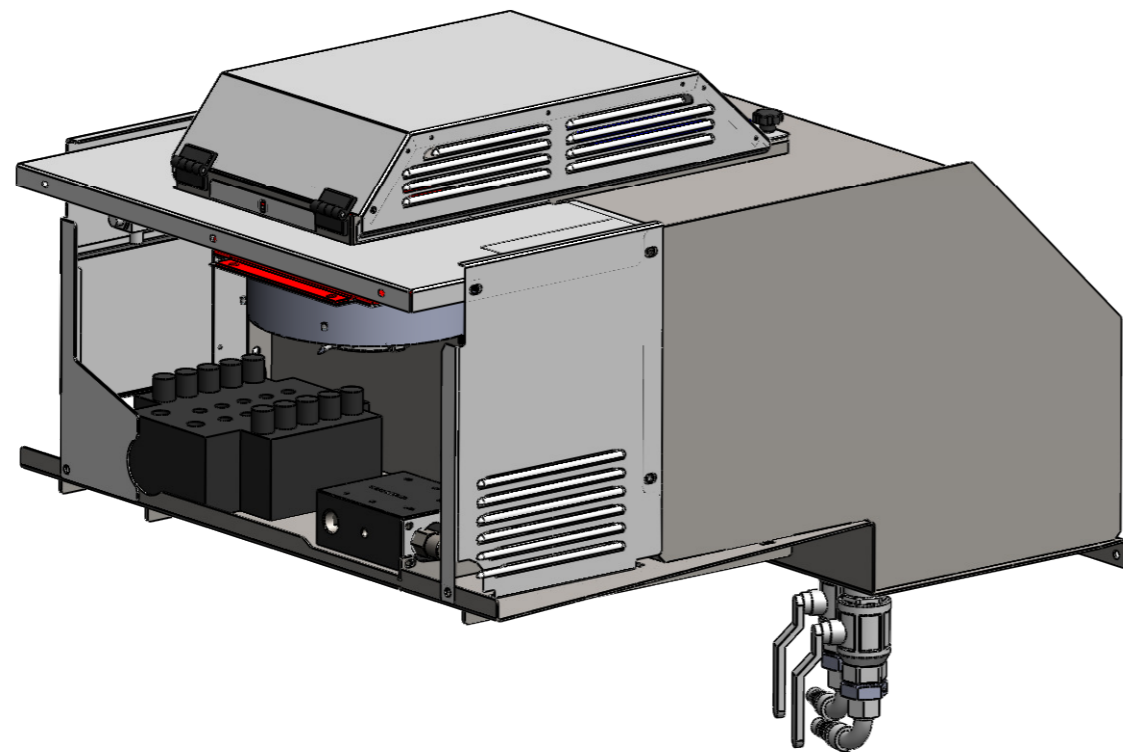
Maßstab	1:10
Allgemeintoleranz	DIN2768-m
Gesamtgewicht	156.28

Programmname	Holzhalter_kpl HTM00945
--------------	----------------------------

Binderberger
Maschinenbau GmbH
A-5144 StGeorgen am Fillmannsbach 9
Telefon 0043/7748/8620
Telefax 0043/7748/8620-20
E-Mail: office@binderberger.com

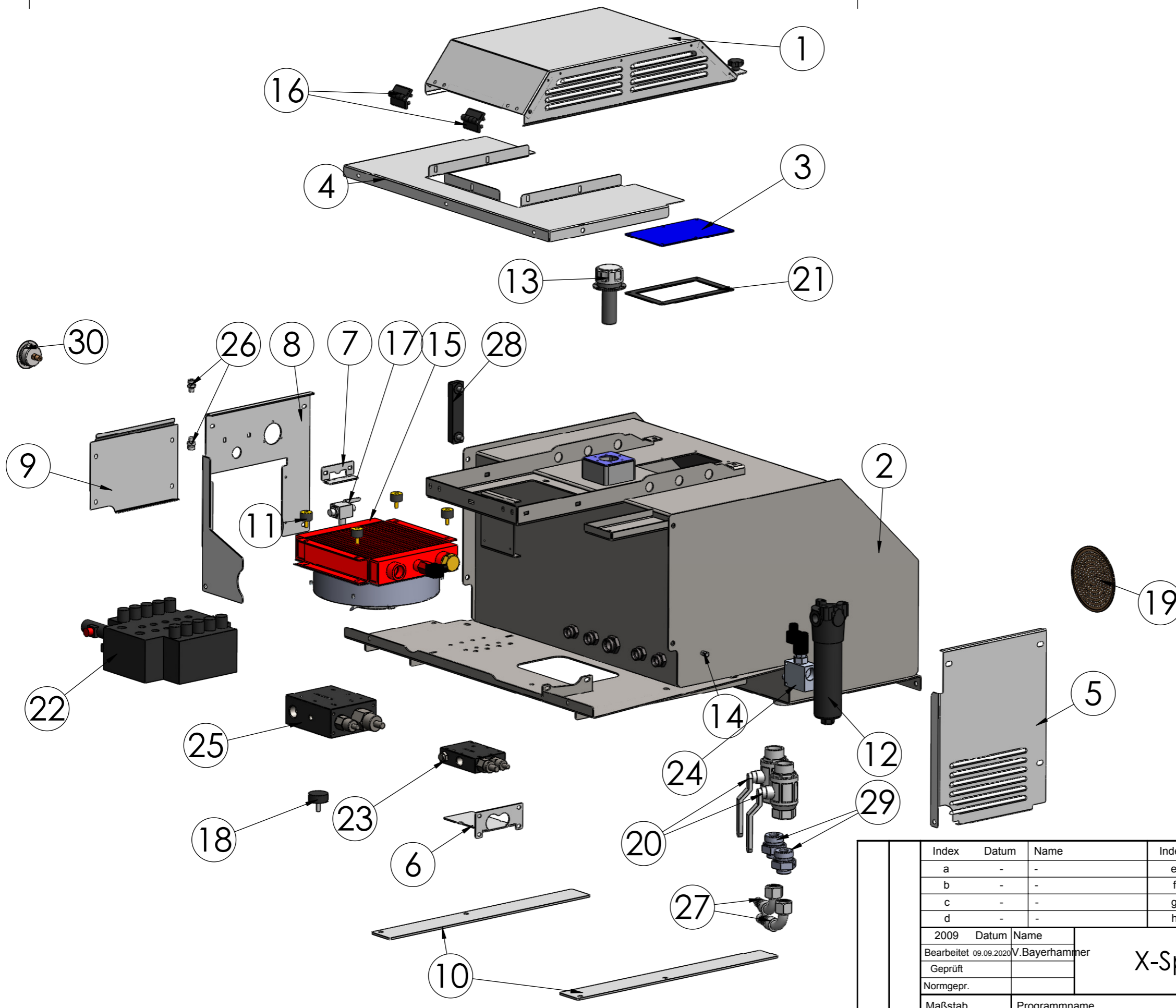
Diese Zeichnung ist unser Eigentum. Ohne unsere schriftliche Ermächtigung darf sie nicht verwendet und nicht vervielfältigt werden, auch nicht an Dritten mitgeteilt oder zugänglich gemacht werden. Unbefugte Verwendung durch den Empfänger oder Dritte wird gemäß den gesetzlichen Bestimmungen zivil- und strafrechtlich verfolgt. Für den Fall der Patentierung bleiben uns alle Rechte vorbehalten.

Zeichnungsnummer	HMB03074 Pg
Index	
Ausgabedatum	
Ersatz für	
Ersetzt durch	



30	1	ZVH00268		Manometer für Einbau mit Frontflansch	--	--	0.4
29	2	ZVH00232		XGE28LR 1 1/2" Gerade Einschraubversch.			
28	1	ZVH00140		Schauglas	1.0038	--	0.9
27	2	ZVH00126	P	28L 90°	1.0038	Rohmaße	0.4
26	2	ZVH00012		Einschraubverschraubung G 1/4" - 12L	Stahl-verzinkt	G 1/4" - 12L	0.0
25	1	ZHV00744	P	Hoch- / Niederdruckventil VEP100	Stahl	--	16.0
24	1	ZHV00616		2/2-Wegeventil 3/4"	Aluminium	3/4", 12V	0.7
23	1	ZHV00469	b	Hoch- / Niederdruckventil VEP34	Stahl	--	4.2
22	1	ZHV00385	Pa	Zweikreis EX 38/5	-	-	25
21	1	ZDG00303	Pa	Flachdichtung	NBR	240x150x3mm	0.0
20	2	ZAG06173		2 Wege Kugelhahn 2 1/2"	1.0038	G2 1/2" DN64	1.8
19	1	ZAG06058		Siebgewebe Edelstahl 1.4301 Maschenw. 0.5mm / Drahtdurchm. 0.2mm	1.0038	Rohmaße	0.2
18	1	ZAG05573	a	Gummipuffer D50x20 M10x28	Gummi	Gummipuffer D50x20 M10x28	0.3
17	1	ZAG02311	P	3/2 Kugelhahn	1.0038	--	0.59
16	2	ZAG02274	P	Scharnier	--	--	0.3
15	1	ZAG01365	b	Ölkühler LDC007	Aluminium	LDC007 12V	8,5
14	1	ZAG00911		Blindnietmutter M8	1.0038	Nietmutter M8	0.0
13	1	ZAG00210		Einfüllstutzen	--	-	0.5
12	1	ZAG00035		Druckfilter	--	--	9.6
11	4	ZAG00034		Kunststoffpuffer	1.0038	M8 Gewinde	0.1
10	2	HTA01870	P	Gummimatte Tank	Gummi	5mm	1.92
9	1	HLT29720	Pa	Abdeckblech-2	1.0038verz	1.5 verzinkt	0.72
8	1	HLT29719	Pe	Abdeckblech	1.0038verz	3mm verzinkt	2.57
7	1	HLT29717	P	Halter Kugelhahn	1.0038verz	3mm verzinkt	0.12
6	1	HLT28509	Pa	Adapter VEP34	1.0038verz	3mm verzinkt	0.52
5	1	HLT27620	Ph	Lüftungsblech	1.0038verz	1.5mm verzinkt	1.97
4	1	HLT27621	Pg	Dachblech	1.0038verz	1.5mm verzinkt	3.56
3	1	HLT22772	Pa	Revisionsdeckel	1.0038	3mm	0.8
2	1	HBA11131	Pk	Hydrauliköltank	--	--	94.49
1	1	HMB03601	Pa	Schutzhaube Ölkühler	--	--	6.30
Nr.	Stk	Teile-Nr.	Ind.	Benennung	Werkstoff	Bemerkung	kg/Stk.

Index	Datum	Name	Index	Datum	Name	Binderberger Maschinenbau GmbH A-5144 StGeorgen am Fillmannsbach 9 Telefon 0043/7748/8620 Telefax 0043/7748/8620-20 E-Mail: office@binderberger.com	
a	-	-	e	-	-		
b	-	-	f	-	-		
c	-	-	g	-	-		
d	-	-	h	-	-		
2009	Datum	Name	X-Spalter				
Bearbeitet	09.09.2020	V.Bayerhammer					
Geprüft							
Normgepr.							
Maßstab	Programmname					Zeichnungsnummer	Index
1:10	Hydrauliktank_kpl HTM00945					HMB03087	Pe
Allgemeintoleranz						Ausgabedatum	
DIN2768-m						Ersatz für	
Gesamtgewicht						Ersetzt durch	
218.78							



Index	Datum	Name	Index	Datum	Name
a	-	-	e	-	-
b	-	-	f	-	-
c	-	-	g	-	-
d	-	-	h	-	-

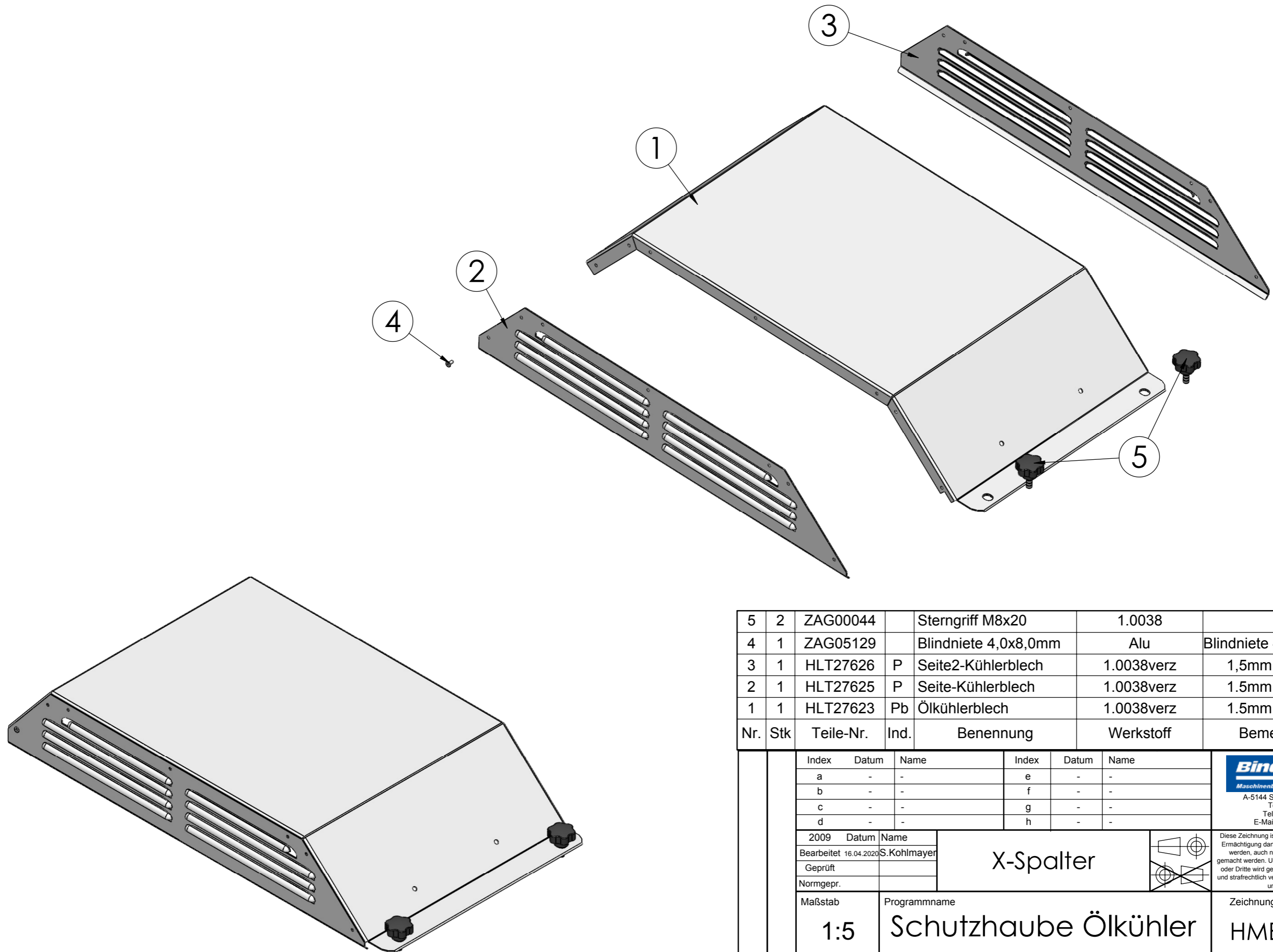
2009	Datum	Name
Bearbeitet	09.09.2020	V. Bayerhammer
Geprüft		
Normgepr.		

Maßstab	1:10	Programmname	Hydrauliktank_kpl HTM00945
Allgemeintoleranz	DIN2768-m		
Gesamtgewicht	218.78		

Binderberger
 Maschinenbau GmbH
 A-5144 St. Georgen am Fillmannsbach 9
 Telefon 0043/7748/8620
 Telefax 0043/7748/8620-20
 E-Mail: office@binderberger.com

Diese Zeichnung ist unser Eigentum. Ohne unsere schriftliche Ermächtigung darf sie nicht verwendet und nicht vervielfältigt werden, auch nicht an Dritten mitgeteilt oder zugänglich gemacht werden. Unbefugte Verwendung durch den Empfänger oder Dritte wird gemäß den gesetzlichen Bestimmungen zivil- und strafrechtlich verfolgt. Für den Fall der Patentierung bleiben uns alle Rechte vorbehalten.

Zeichnungsnummer: HMB03087 Pe
 Index:
 Ausgabedatum:
 Ersatz für:
 Ersetzt durch:



Nr.	Stk	Teile-Nr.	Ind.	Benennung	Werkstoff	Bemerkung	kg/Stk.
5	2	ZAG00044		Sterngriff M8x20	1.0038	-	0.1
4	1	ZAG05129		Blindniete 4,0x8,0mm	Alu	Blindniete 4,0x8,0mm	0.0
3	1	HLT27626	P	Seite2-Kühlerblech	1.0038verz	1,5mm verzinkt	0.82
2	1	HLT27625	P	Seite-Kühlerblech	1.0038verz	1.5mm verzinkt	0.82
1	1	HLT27623	Pb	Ölkühlerblech	1.0038verz	1.5mm verzinkt	4.38

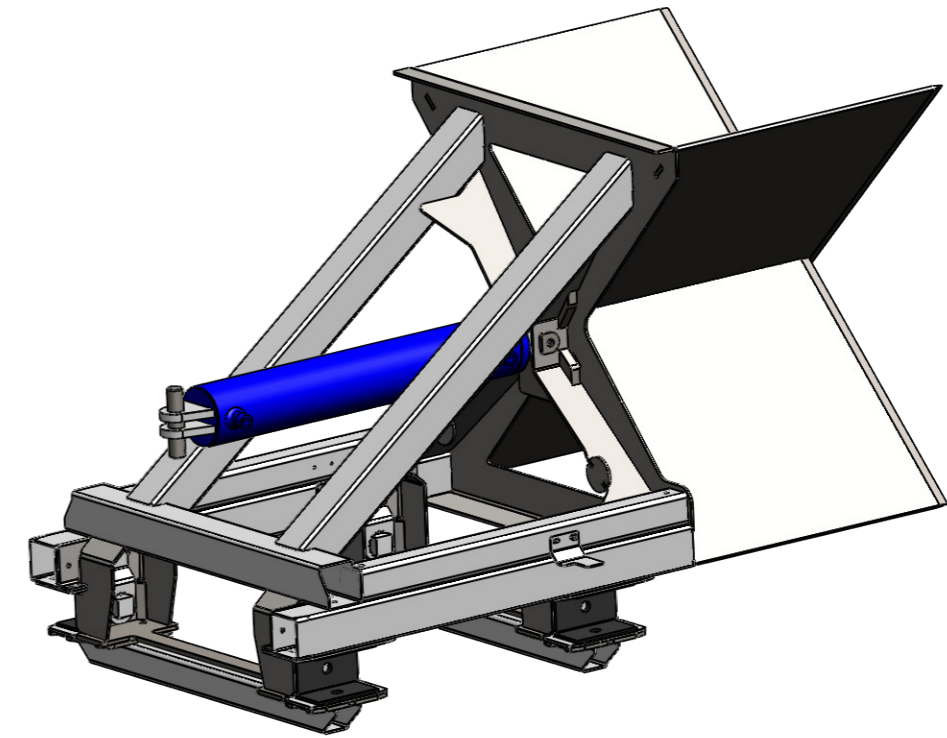
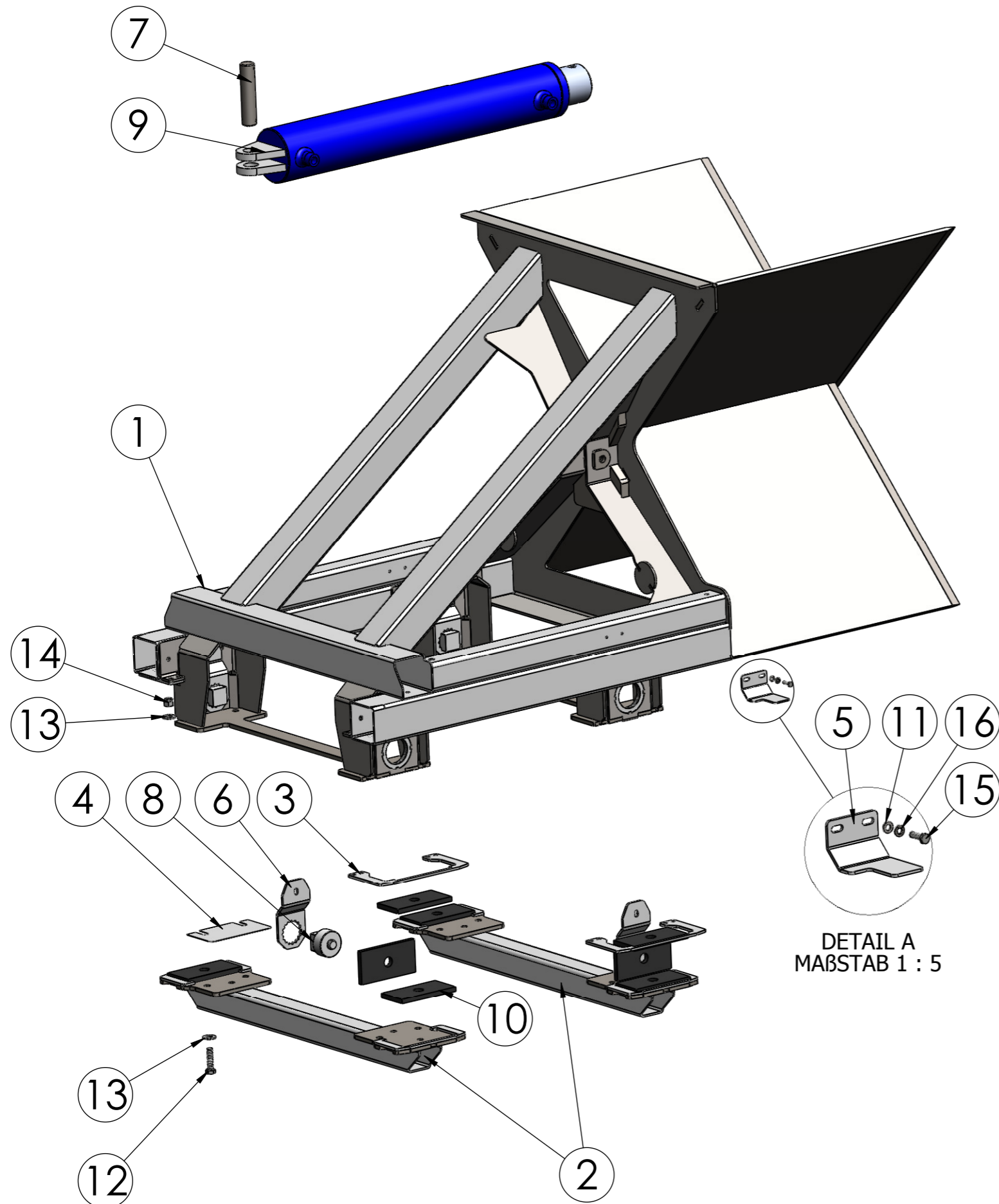
Index	Datum	Name	Index	Datum	Name
a	-	-	e	-	-
b	-	-	f	-	-
c	-	-	g	-	-
d	-	-	h	-	-

2009	Datum	Name	X-Spalter	
Bearbeitet	16.04.2020	S.Kohlmayer		
Geprüft				
Normgepr.				

Maßstab	1:5	Programmname	Schutzhaube Ölkühler	Zeichnungsnummer	Index
Allgemeintoleranz	DIN2768-m		HMB03087	HMB03601	Pa
Gesamtgewicht	6.30			Ausgabedatum	
				Ersatz für	
				Ersetzt durch	

Binderberger
 Maschinenbau GmbH
 A-5144 StGeorgen am Fillmannsbach 9
 Telefon 0043/7748/8620
 Telefax 0043/7748/8620-20
 E-Mail: office@binderberger.com

Diese Zeichnung ist unser Eigentum. Ohne unsere schriftliche Ermächtigung darf sie nicht verwendet und nicht vervielfältigt werden, auch nicht an Dritten mitgeteilt oder zugänglich gemacht werden. Unbefugte Verwendung durch den Empfänger oder Dritte wird gemäß den gesetzlichen Bestimmungen zivil- und strafrechtlich verfolgt. Für den Fall der Patentierung bleiben uns alle Rechte vorbehalten.



Nr.	Stk	Teile-Nr.	Ind.	Benennung	Werkstoff	Bemerkung	kg/Stk.
16	1	ZC06000E		Federring M6	Stahl	M6 DIN 127	0.0
15	1	ZS06020B		Sechskantschraube	FKL 8.8	M6x20 DIN933	0.01
14	1	ZM12000B		Sicherungsm. M12	FKL 8	DIN985 M12	0.0
13	2	ZC12000A		Scheibe M12	St 140HV	M12 DIN 125-A	0.0
12	1	ZS12045B		SK-Schraube M12	FKL 8.8	DIN 933 - M12x45	0.1
11	1	ZC06000A		Scheibe M6	St 140HV	M6 DIN 125-A	0.0
10	12	ZAG02300	P	Gleitbacke	PA6	140x70x10mm	0.11
9	1	ZHZ00324	P	Drückerzylinder 80/100 Hub 550mm	--	220 bar Betriebsdruck	56.3
8	4	HRD03395	Pa	Stellmutter	1.0570	M55x45mm	0.7
7	1	HRD04372	Pa	Bolzen Zylinder	1.0570	ø30x132mm	0.72
6	4	HLT27693	Pa	Halter Stellmutter	1.0038	5mm	0.32
5	1	HLT27640	Pb	Sensorblech	1.0038verz	3mm verzinkt	0.15
4	4	HLT27344	Pc	Distanzplatte-Drücker	1.0038verz	1mm verzinkt	0.10
3	4	HLT27095	Pc	Plattenhalter	1.0038	5mm	0.31
2	2	HBA11106	Pd	Traverse	--	--	8.79
1	1	HBA11753	P	Drücker	--	--	175.20

DETAIL A
MAßSTAB 1 : 5

Index	Datum	Name	Index	Datum	Name
a	-	-	e	-	-
b	-	-	f	-	-
c	-	-	g	-	-
d	-	-	h	-	-

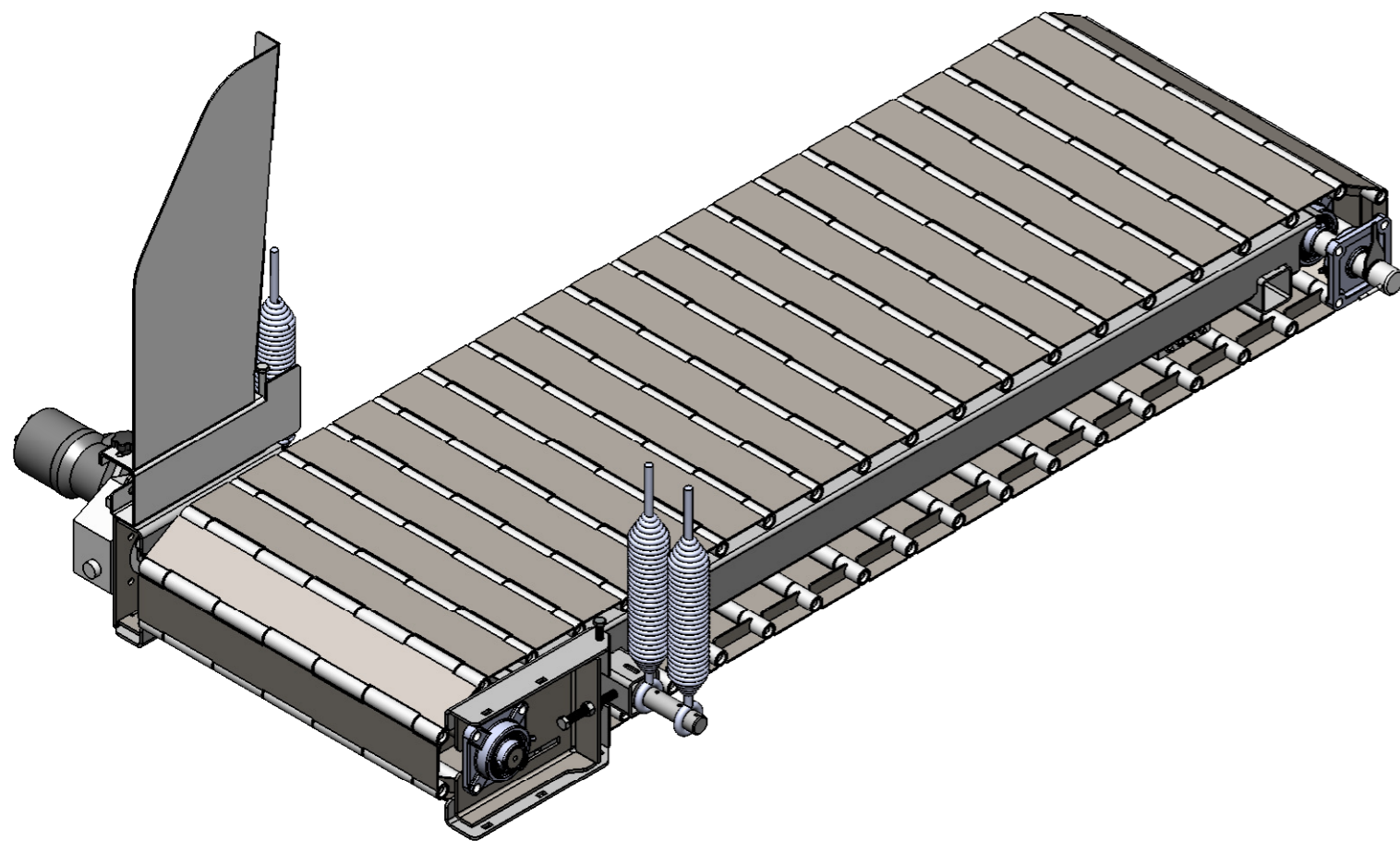
2009	Datum	Name	X-Spalter	
Bearbeitet	06.09.2021	S.Kohlmeier		
Geprüft				
Normgepr.				
Maßstab	Programmname		Zeichnungsnummer	Index
1:10	Drücker_kpl		HMB03599	P
Allgemeintoleranz DIN2768-m	HTM00945		Ausgabedatum	
Gesamtgewicht 257.05			Ersatz für	
			Ersetzt durch	

Binderberger

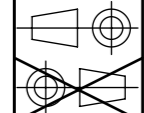
Maschinenbau GmbH

A-5144 StGeorgen am Fillmannsbach 9
Telefon 0043/7748/8620
Telefax 0043/7748/8620-20
E-Mail: office@binderberger.com

Diese Zeichnung ist unser Eigentum. Ohne unsere schriftliche Ermächtigung darf sie nicht verwendet und nicht vervielfältigt werden, auch nicht an Dritten mitgeteilt oder zugänglich gemacht werden. Unbefugte Verwendung durch den Empfänger oder Dritte wird gemäß den gesetzlichen Bestimmungen zivil- und strafrechtlich verfolgt. Für den Fall der Patentierung bleiben uns alle Rechte vorbehalten.

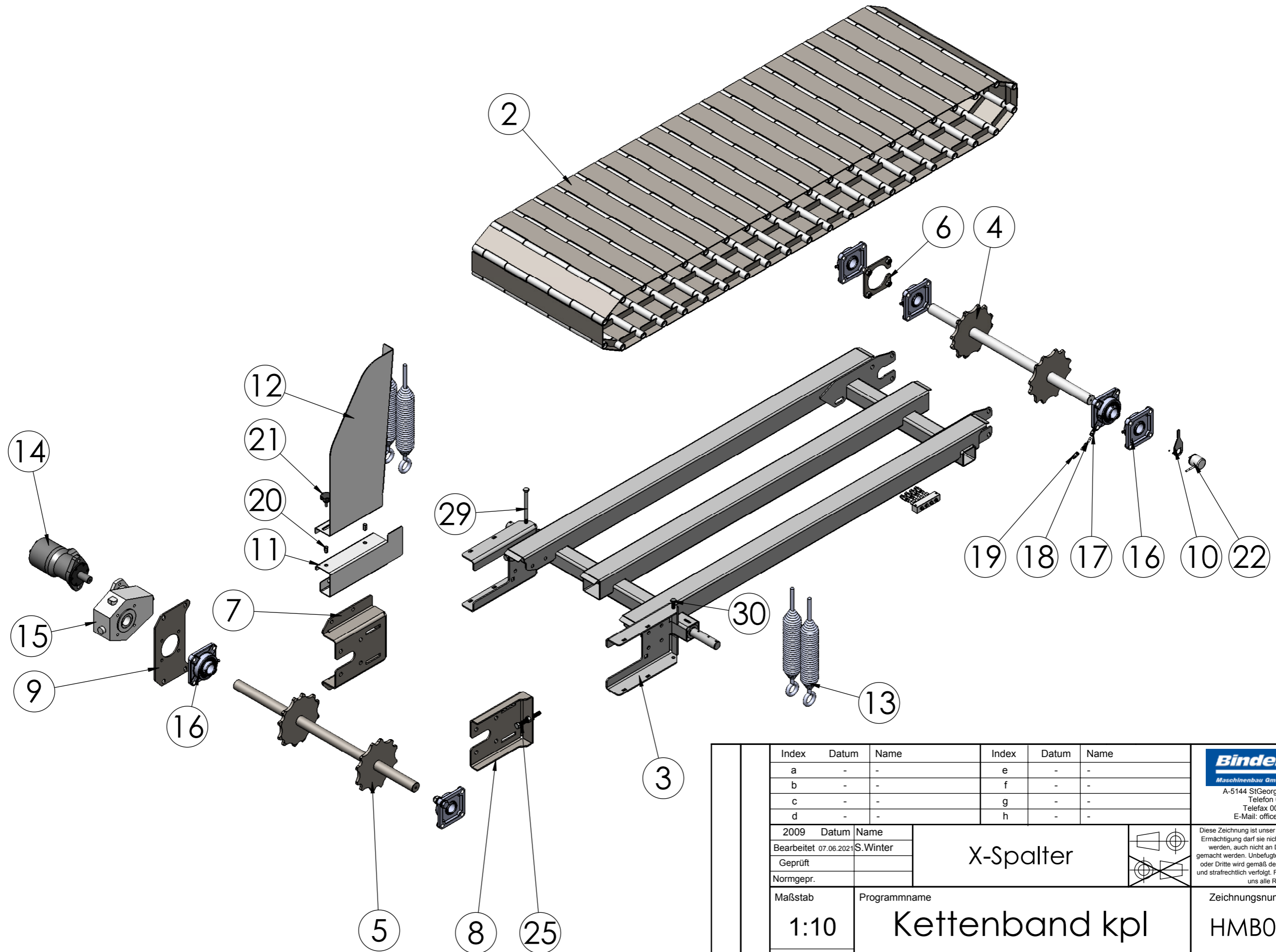


31	1	ZS03008B		Sechskantschraube	FKL 8.8	M3x8 DIN933	0.00
30	1	ZS10050B		Sechskantschraube	FKL 8.8	DIN 933 - M10x50	0.0
29	1	ZS10140A		SK-Schraube M10x140	FKL 8.8	DIN 931 - M10x140	0.1
28	4	ZM12000D		SK-Mutter M12	FKL 8.8	DIN 934 - M12	0.01
27	2	ZS14045B		SK-Schraube M14x45	FKL 8.8	DIN 931 - M14x45	0.08
26	2	ZM14000B		Sicherungsm. M14	FKL 8	M14 DIN 985	0.00
25	2	ZS12100B		SK-Schraube M12x100	FKL 8.8	DIN 933 - M12x100	0.1
24	4	ZC14000A		Scheibe M14	St 140 HV	M14 DIN 125-A	0.00
23	1	ZC03000A		Scheibe M3	Stahl	M6 DIN 125-A	0.00
22	1	X-Spalter-Drehgeber		8.KIS40.1342.0360	1.0038	-	0.41
21	2	ZAG00044		Sterngriff M8x20	1.0038	-	0.1
20	2	ZAG00911		Blindnietmutter M8	1.0038	Nietmutter M8	0.0
19	1	ZAG01935		Schmiersystem: Schraubhülse	1.0038	Hochdruckschlauch 4,1 x 8,75	0.0
18	1	ZAG01934		Schmiersystem: Rohrstützen 90°	---	Hochdruckschlauch 4,1 x 8,75	0.0
17	1	ZAG01932		Schmiersystem: Gerade Einschraubverschr.	1.0038	Bauform LL	0.0
16	6	ZAG01454	a	Flanschlager UCF207	1.0038	L=117; B=117 H=44,4	1.7
15	1	ZGT00147		Untersetzungsgetriebe für OMP 3:1	1.0038	Untersetzungsgetriebe für OMP 3:1	15.6
14	1	ZHP00032	a	Hydraulikmotor 315ccm	1.0038	315ccm	10.7
13	4	ZAG01948		Bordwandfeder einfach	-	Da 60mm, d 8mm	0.30
12	1	HLT29737	Pa	Seitenblech X-gespiegelt	1.0038verz	3mm verzinkt	4.27
11	1	HLT29736	Pc	Seitenblech- X-gespiegelt	1.0038verz	3mm verzinkt	1.71
10	1	HLT27271	P	Drehmomentstütze	1.0038verz	3mm verzinkt	0.05
9	1	HLT27269	P	Getriebehälter	1.0976	5.00mm	1.32
8	1	HLT27268	Pd	Schiebestück re	1.0976	5mm	2.40
7	1	HLT27267	Pc	Schiebstück li	1.0976	5mm	3.62
6	1	HBA11147	Pa	Klemmplatte	--	--	0.34
5	1	HBA10541	Pc	Kettenrad-2	--	--	0.00
4	1	HBA10540	Pb	Kettenrad-1	--	--	0.00
3	1	HBA11520	P	Grundrahmen Einzugsband	--	--	52.2
2	1	HBA10537	Pb	Kettenband	--	--	144.42
1	1	HMB01901		Schmierung Schwert Gigant	--	--	0.7

Nr.	Stk	Teile-Nr.	Ind.	Benennung	Werkstoff	Bemerkung	kg/Stk.
		Index	Datum	Name	Index	Datum	Name
		a	-	-	e	-	-
		b	-	-	f	-	-
		c	-	-	g	-	-
		d	-	-	h	-	-
		2009	Datum	Name			
		Bearbeitet	07.06.2021	S.Winter			
		Geprüft					
		Normgepr.					
		Maßstab	Programmname			Zeichnungsnummer	Index
		1:10	Kettenband kpl			HMB03661	Pa
		Allgemeintoleranz	HTM00945			Ausgabedatum	
		DIN2768-m					
		Gesamtgewicht				Ersatz für	
		269.2				Ersetzt durch	

Binderberger
 Maschinenbau GmbH
 A-5144 StGeorgen am Fillmannsbach 9
 Telefon 0043/7748/8620
 Telefax 0043/7748/8620-20
 E-Mail: office@binderberger.com

Diese Zeichnung ist unser Eigentum. Ohne unsere schriftliche Ermächtigung darf sie nicht verwendet und nicht vervielfältigt werden, auch nicht an Dritten mitgeteilt oder zugänglich gemacht werden. Unbefugte Verwendung durch den Empfänger oder Dritte wird gemäß den gesetzlichen Bestimmungen zivil- und strafrechtlich verfolgt. Für den Fall der Patentierung bleiben uns alle Rechte vorbehalten.



Index	Datum	Name	Index	Datum	Name
a	-	-	e	-	-
b	-	-	f	-	-
c	-	-	g	-	-
d	-	-	h	-	-

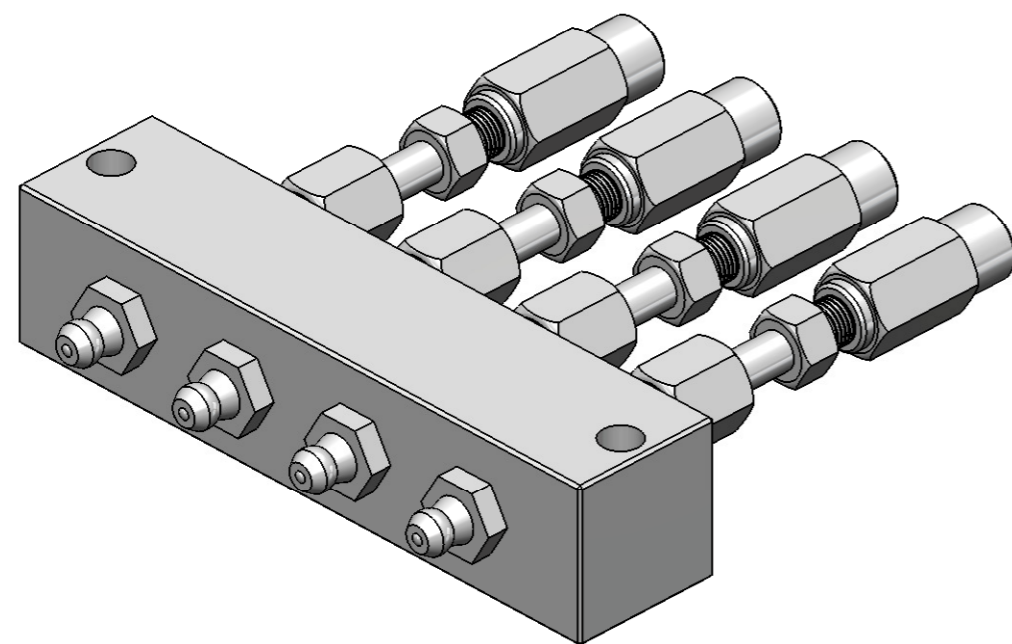
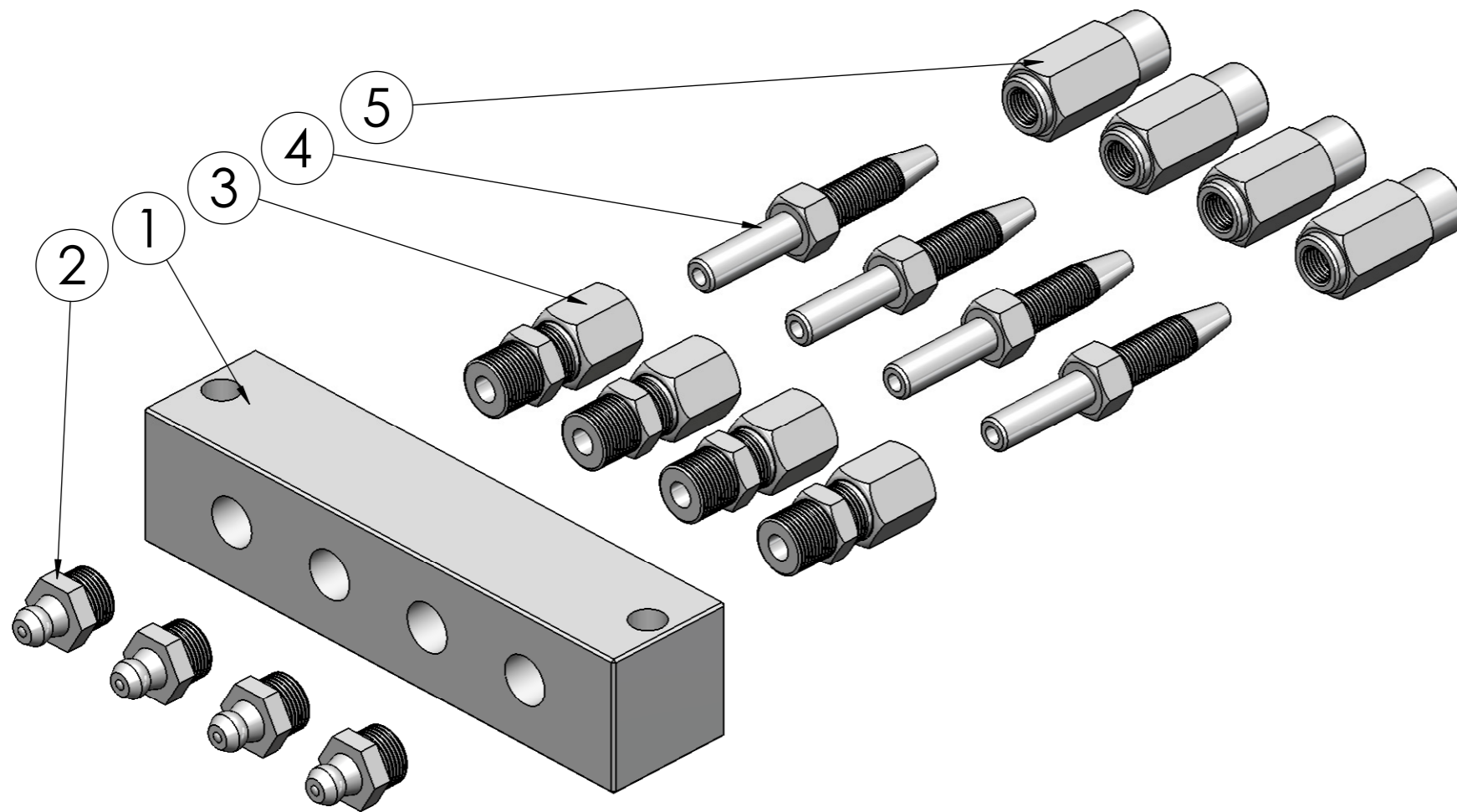
2009	Datum	Name	X-Spalter	
Bearbeitet	07.06.2021	S. Winter		
Geprüft				
Normgepr.				

Maßstab	1:10	Programmname	Kettenband kpl HTM00945	Zeichnungsnummer	HMB03661 Pa	Index	
Allgemeintoleranz	DIN2768-m			Ausgabedatum			
Gesamtgewicht	269.2			Ersatz für			
				Ersetzt durch			

Binderberger
Maschinenbau GmbH

A-5144 StGeorgen am Fillmannsbach 9
Telefon 0043/7748/8620
Telefax 0043/7748/8620-20
E-Mail: office@binderberger.com

Diese Zeichnung ist unser Eigentum. Ohne unsere schriftliche Ermächtigung darf sie nicht verwendet und nicht vervielfältigt werden, auch nicht an Dritten mitgeteilt oder zugänglich gemacht werden. Unbefugte Verwendung durch den Empfänger oder Dritte wird gemäß den gesetzlichen Bestimmungen zivil- und strafrechtlich verfolgt. Für den Fall der Patentierung bleiben uns alle Rechte vorbehalten.



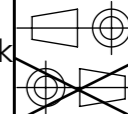
5	4	ZAG01935		Schmiersystem: Schraubhülse	1.0038	Hochdruckschlauch 4,1 x 8,75	0.0
4	4	ZAG01933		Schmiersystem: Rohrstutzen Gerade	-	Hochdruckschlauch 4,1 x 8,75	0.0
3	4	ZAG01932		Schmiersystem: Gerade Einschraubverschr.	1.0038	Bauform LL	0.0
2	4	ZAG05119		Schmiernippel H1/M10x1 keg kurz	1.0038	M10x1	0.0
1	1	ZAG01936		Schmiersystem: Nippelblock T-Bohrung Gewinde M10x1	1.0038	4 Anschlüsse L1=106, L2=96, L3=22	0.5
Nr.	Stk	Teile-Nr.	Ind.	Benennung	Werkstoff	Bemerkung	kg/Stk.

Index	Datum	Name	Index	Datum	Name
a	-	-	e	-	-
b	-	-	f	-	-
c	-	-	g	-	-
d	-	-	h	-	-

Binderberger
 Maschinenbau GmbH
 A-5144 StGeorgen am Fillmannsbach 9
 Telefon 0043/7748/8620
 Telefax 0043/7748/8620-20
 E-Mail: office@binderberger.com

2009 Datum Name
 Bearbeitet 16.02.2015 A.Youssein
 Geprüft
 Normgepr.

Schwert Gigant 25t Fahrwerk



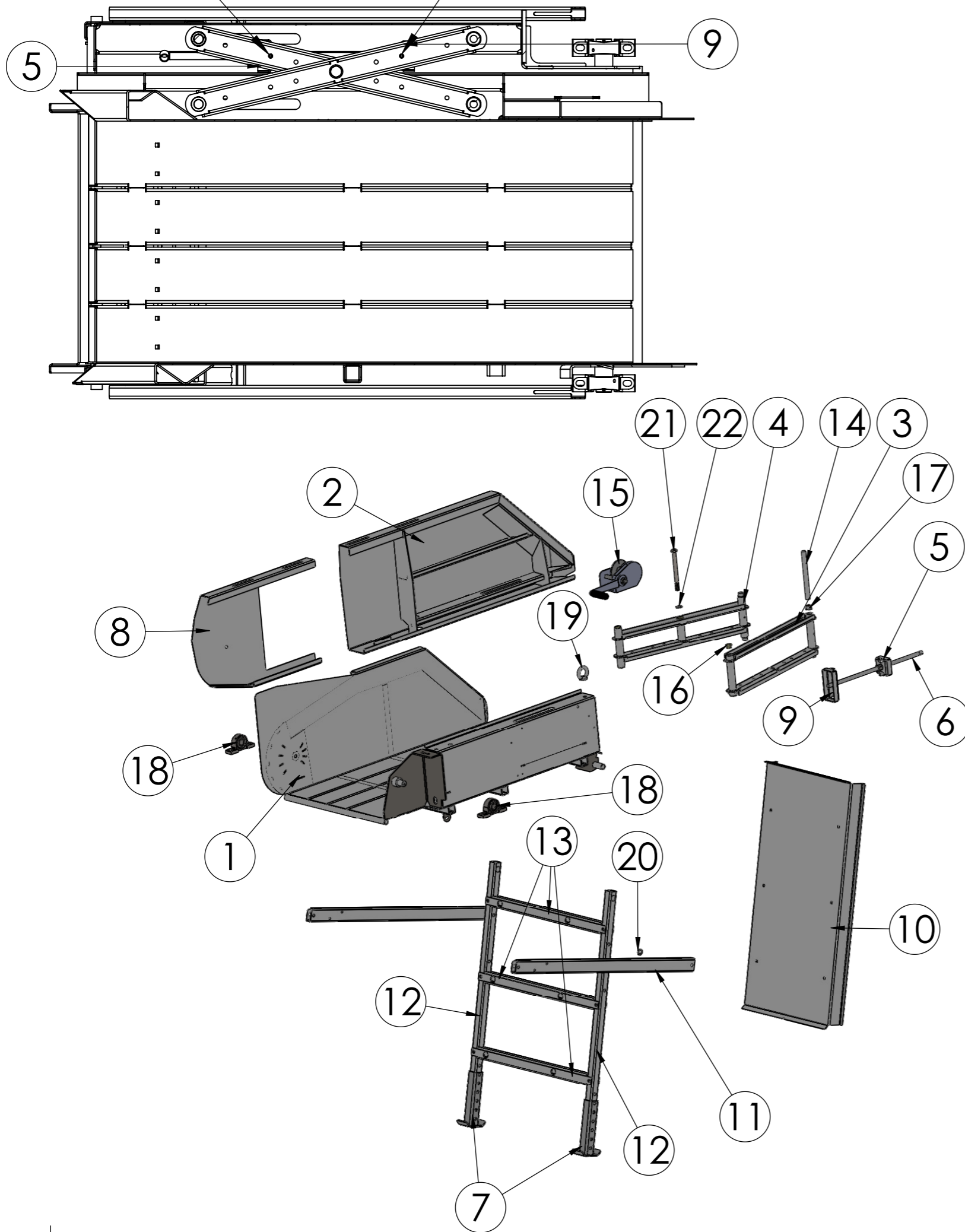
Diese Zeichnung ist unser Eigentum. Ohne unsere schriftliche Ermächtigung darf sie nicht verwendet und nicht vervielfältigt werden, auch nicht an Dritten mitgeteilt oder zugänglich gemacht werden. Unbefugte Verwendung durch den Empfänger oder Dritte wird gemäß den gesetzlichen Bestimmungen zivil- und strafrechtlich verfolgt. Für den Fall der Patentierung bleiben uns alle Rechte vorbehalten.

Maßstab
1:1
 Allgmeintoleranz
 DIN2768-m
 Gesamtgewicht
 0.7

Programmname
Schmierung Schwert Gigant

Zeichnungsnummer
HMB01901
 Index
 Ausgabedatum
 Ersatz für
 Ersetzt durch

Montage Verstellung



22	1	ZC16000A	Scheibe M16	St 140 HV	M16 DIN 125-A	0.0	
21	1	ZS16180A	Sechskantschraube M16	FKL 8.8	M16x180 DIN 931-A	0.0	
20	2	ZC12000A	Scheibe M12	St 140HV	M12 DIN 125-A	0.0	
19	1	ZM14000H	Ringmutter M14	1.0038	Stahl verzinkt	0.2	
18	2	ZAG02017	UCP205		UCP205	0.88	
17	4	ZAG01024	Gleitlager-Bundbuchse	Stahl		0.0	
16	6	ZAG01047	Gleitflansch	#650 + Graphite	Da=29, Di=16, L=15	0.0	
15	1	ZAG00144	Seilwinde	1.0038	Seilø 6mm	5.6	
14	2	HRD05503	Pb Mittelbolzen	1.0038	ø20x225mm	0.55	
13	3	HFR12089	Pc Verbindungsrohr	1.0038	50/50/4mm	4.01	
12	2	HFR12088	Pd Standfuß	1.0038	40/40/3mm	3.68	
11	2	HFR12441	Pc Halterohr	1.0038	60/30/3mm	4.02	
10	1	HLT27376	Pb Schleifblech	1.0038verz	3mm verzinkt	19.22	
9	1	HLT28093	Pb Drehlager-lose	1.0038	3mm	0.44	
8	1	HLT28985	Pb Verschieblech	1.0038 verz	3mm	6.78	
7	2	HBA11139	Pc Stützfuß	--	--	1.6	
6	1	HBA05628	b Feststellhebel	--	--	0.9	
5	1	HBA11178	Pb Drehlager-1	--	--	0.28	
4	1	HBA11177	Pc BG-Scherenblech-2	--	--	6.39	
3	1	HBA11176	Pc BG-Scherenblech	--	--	5.99	
2	1	HBA11525	Pb Schieber	--	--	26.27	
1	1	HBA11524	Pb Einzugsgosse	--	--	72.37	
Nr.	Stk	Teile-Nr.	Ind.	Benennung	Werkstoff	Bemerkung	kg/Stk.

Index	Datum	Name	Index	Datum	Name
a	-	-	e	-	-
b	-	-	f	-	-
c	-	-	g	-	-
d	-	-	h	-	-

Binderberger
 Maschinenbau GmbH
 A-5144 StGeorgen am Fillmannsbach 9
 Telefon 0043/7748/8620
 Telefax 0043/7748/8620-20
 E-Mail: office@binderberger.com

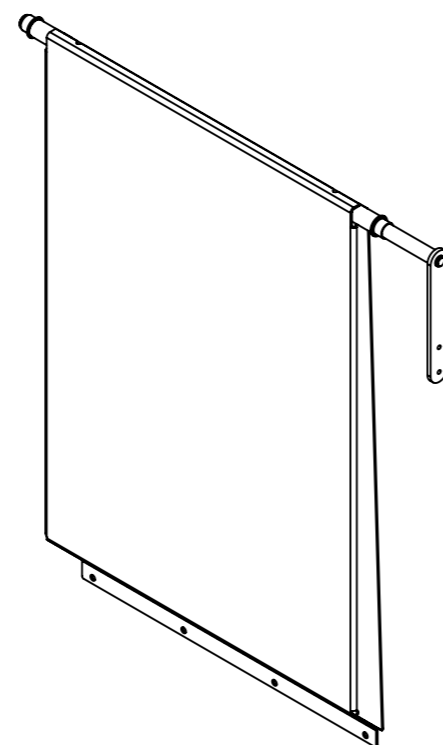
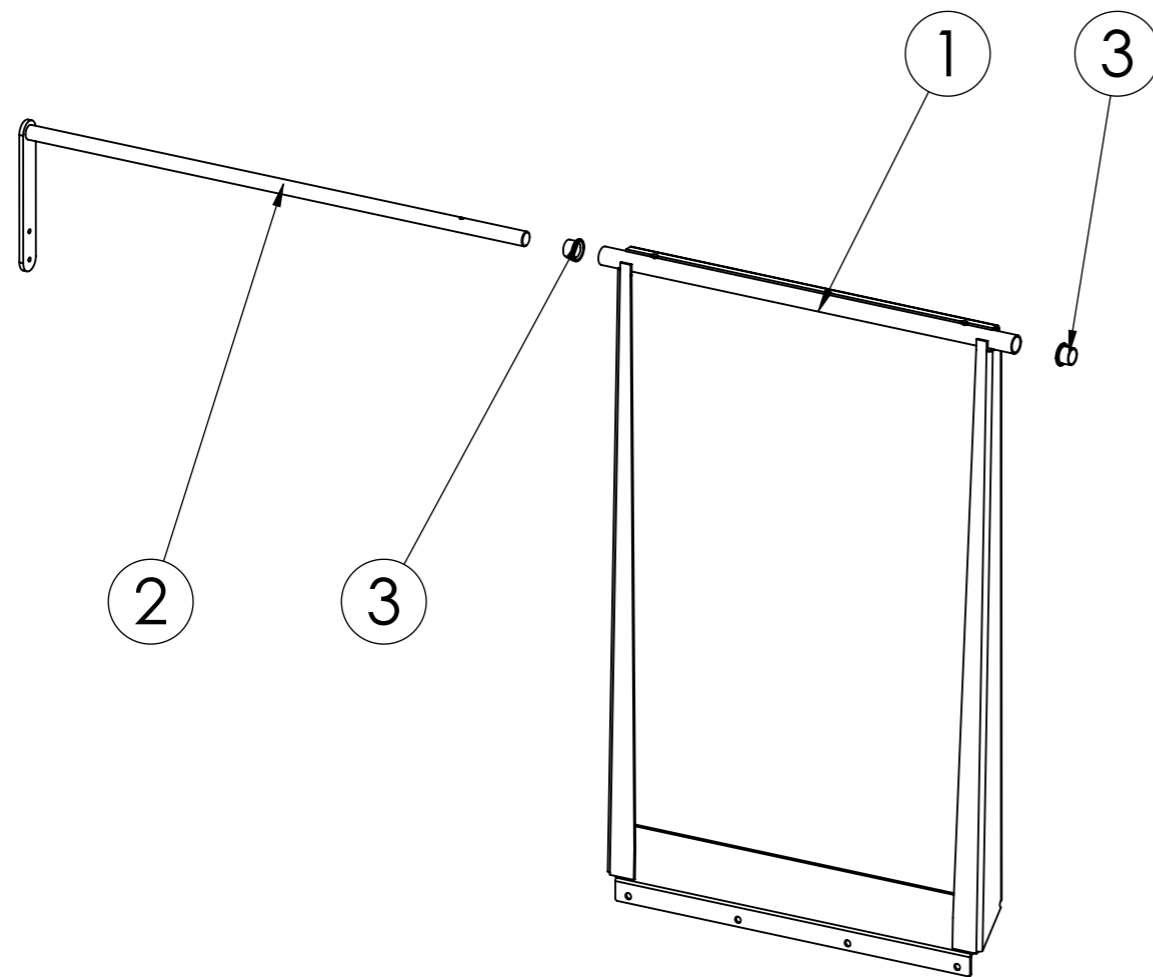
2009 Datum Name
 Bearbeitet 08.06.2021 m.wasner
 Geprüft
 Normgepr.

X-Spalter
Gosse
HTM00946

Diese Zeichnung ist unser Eigentum. Ohne unsere schriftliche Ermächtigung darf sie nicht verwendet und nicht vervielfältigt werden, auch nicht an Dritten mitgeteilt oder zugänglich gemacht werden. Unbefugte Verwendung durch den Empfänger oder Dritte wird gemäß den gesetzlichen Bestimmungen zivil- und strafrechtlich verfolgt. Für den Fall der Patentierung bleiben uns alle Rechte vorbehalten.

Maßstab 1:10
 Allgemeintoleranz DIN2768-m
 Gesamtgewicht 178.15
 Programmname

Zeichnungsnummer HMB03663 Pc
 Index
 Ausgabedatum
 Ersatz für
 Ersetzt durch



Nr.	Stk	Teile-Nr.	Ind.	Benennung	Werkstoff	Bemerkung	kg/Stk.
3	2	ZAG01024		Gleitlager-Bundbuchse	Stahl		0.0
2	1	HBA11144	Pa	Drehhebel	--	--	2.19
1	1	HBA11128	Pb	Rückhalteblech	--	--	16.08

Index	Datum	Name	Index	Datum	Name
a	-	-	e	-	-
b	-	-	f	-	-
c	-	-	g	-	-
d	-	-	h	-	-

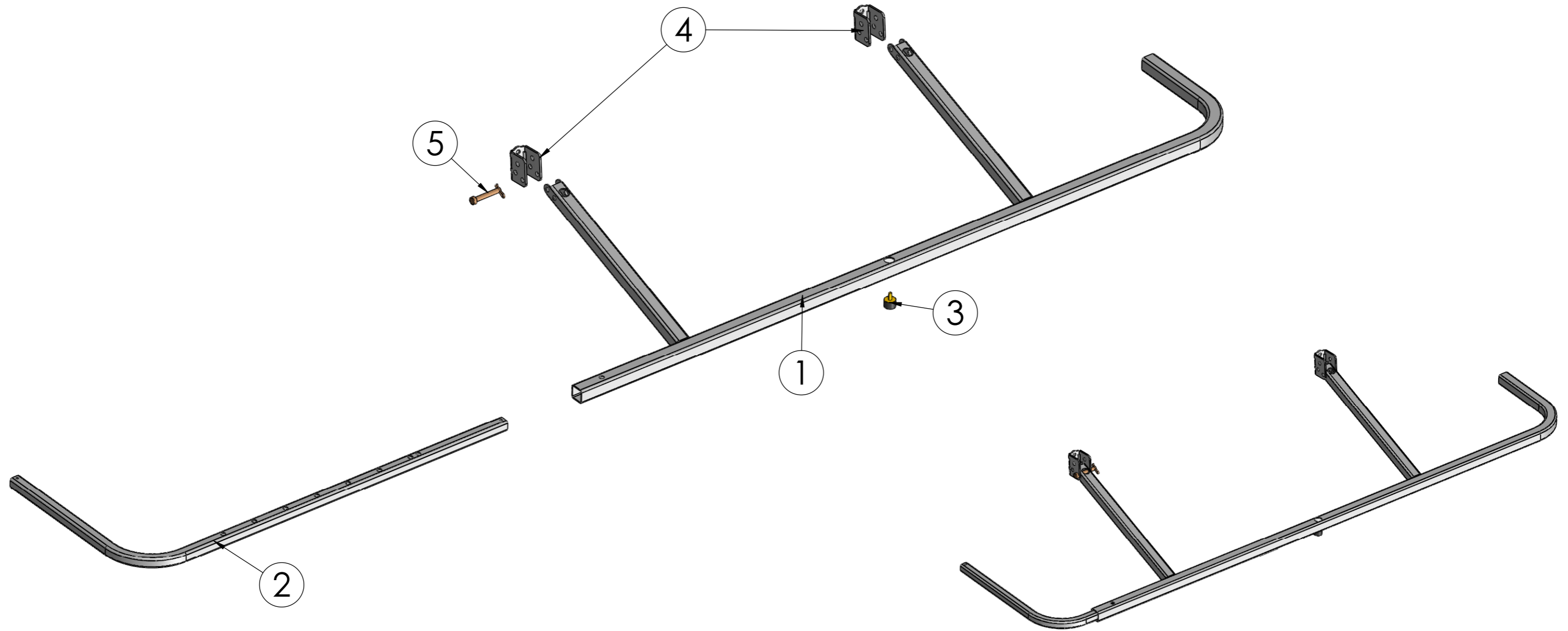
Binderberger
 Maschinenbau GmbH
 A-5144 StGeorgen am Fillmannsbach 9
 Telefon 0043/7748/8620
 Telefax 0043/7748/8620-20
 E-Mail: office@binderberger.com

2009	Datum	Name	X-Spalter	
Bearbeitet	08.06.2021	m.wasner		
Geprüft				
Normgepr.				

Diese Zeichnung ist unser Eigentum. Ohne unsere schriftliche Ermächtigung darf sie nicht verwendet und nicht vervielfältigt werden, auch nicht an Dritten mitgeteilt oder zugänglich gemacht werden. Unbefugte Verwendung durch den Empfänger oder Dritte wird gemäß den gesetzlichen Bestimmungen zivil- und strafrechtlich verfolgt. Für den Fall der Patentierung bleiben uns alle Rechte vorbehalten.

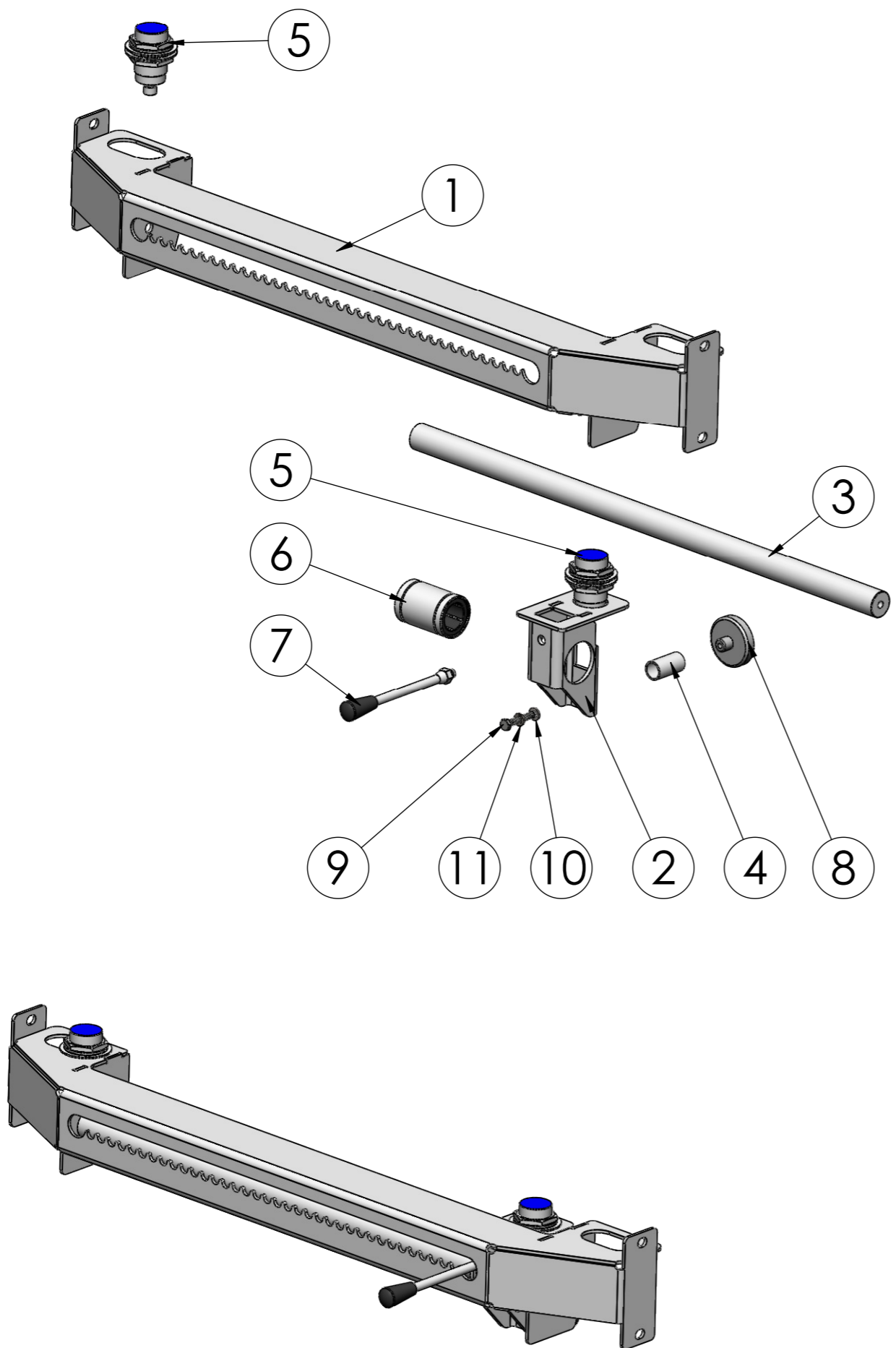
Maßstab	1:10	Programmname	Rückhalteklappe HTM00946
Allgemeintoleranz	DIN2768-m		
Gesamtgewicht	18.31		

Zeichnungsnummer	HMB03664 P	Index	
Ausgabedatum			
Ersatz für			
Ersetzt durch			



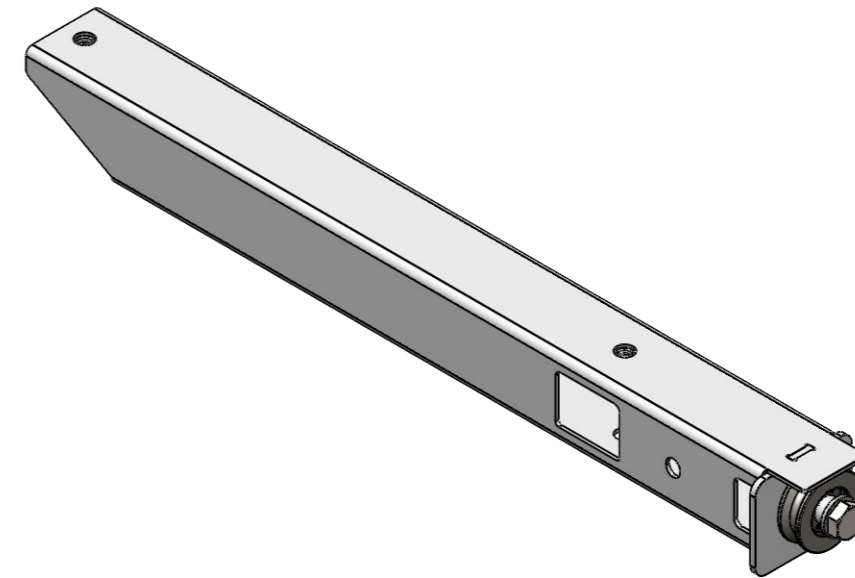

5	1	ZSB12001		Steckbolzen \varnothing 12mm	1.0038	\varnothing 20mm LG 90mm m.Kette	0.1
4	2	HLT28094	P	Halteflasche	1.0038	5mm	0.47
3	1	ZAG00034		Kunststoffpuffer	1.0038	M8 Gewinde	0.1
2	1	HFR12456	P	Einsteckrohr	1.0038	30/30/3mm	3.76
1	1	HBA11531	P	Absperrung-vorne_re	--	--	11.56
Nr.	Stk	Teile-Nr.	Ind.	Benennung	Werkstoff	Bemerkung	kg/Stk.

Index	Datum	Name	Index	Datum	Name	 Binderberger Maschinenbau GmbH A-5144 StGeorgen am Fillmannsbach 9 Telefon 0043/7748/8620 Telefax 0043/7748/8620-20 E-Mail: office@binderberger.com	
a	-	-	e	-	-		
b	-	-	f	-	-		
c	-	-	g	-	-		
d	-	-	h	-	-	Diese Zeichnung ist unser Eigentum. Ohne unsere schriftliche Ermächtigung darf sie nicht verwendet und nicht vervielfältigt werden, auch nicht an Dritten mitgeteilt oder zugänglich gemacht werden. Unbefugte Verwendung durch den Empfänger oder Dritte wird gemäß den gesetzlichen Bestimmungen zivil- und strafrechtlich verfolgt. Für den Fall der Patentierung bleiben uns alle Rechte vorbehalten.	
2009	Datum	Name	X-Spalter				
Bearbeitet	22.07.2021	S.Kohlmayer					
Geprüft							
Normgepr.							
Maßstab	Programmname					Zeichnungsnummer	Index
1:10	Absperrung-vorne_re					HMB03668	P
Allgemeintoleranz DIN2768-m	HTM00945					Ausgabedatum	
Gesamtgewicht 16.48						Ersatz für	
						Ersetzt durch	




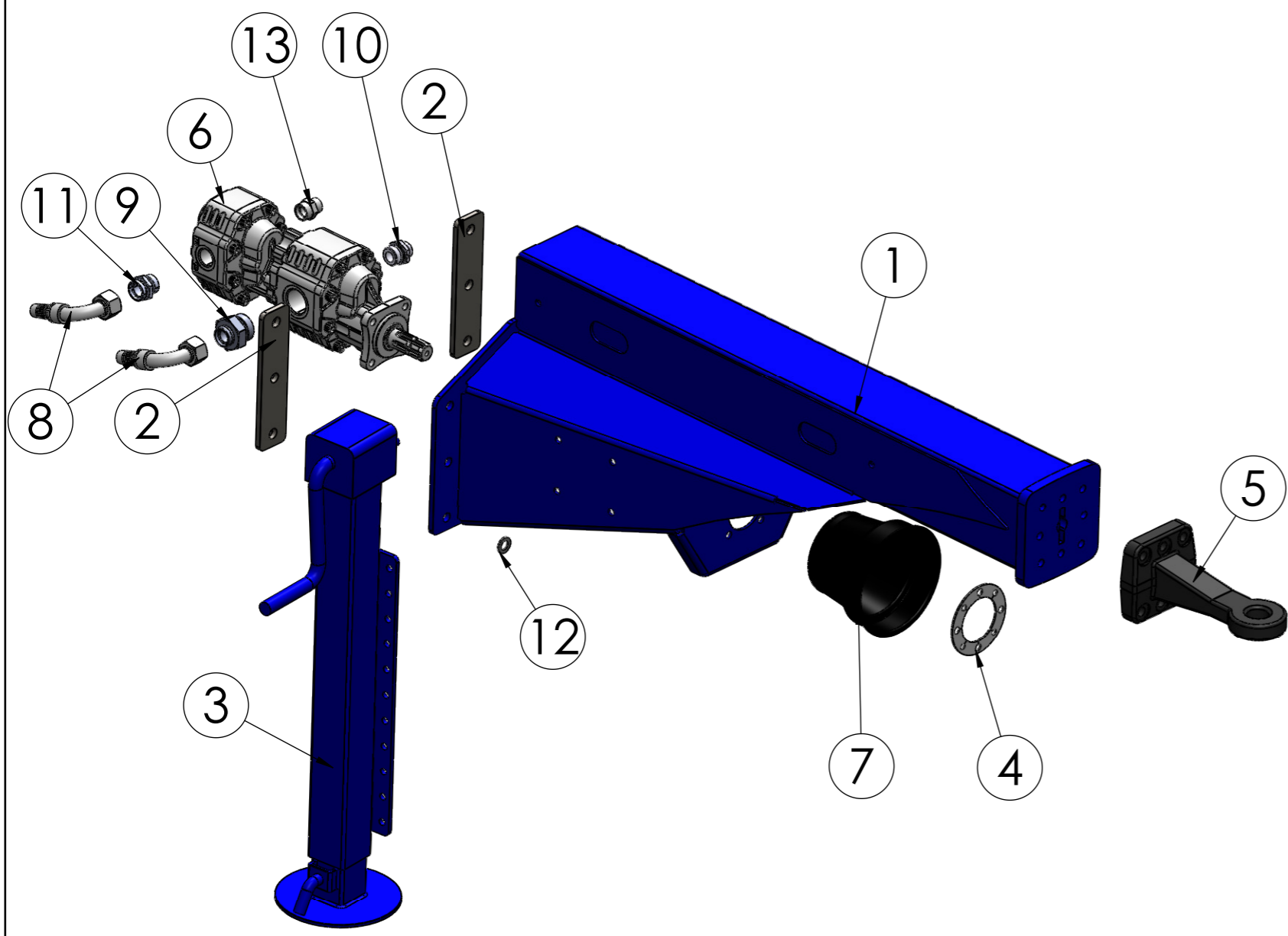
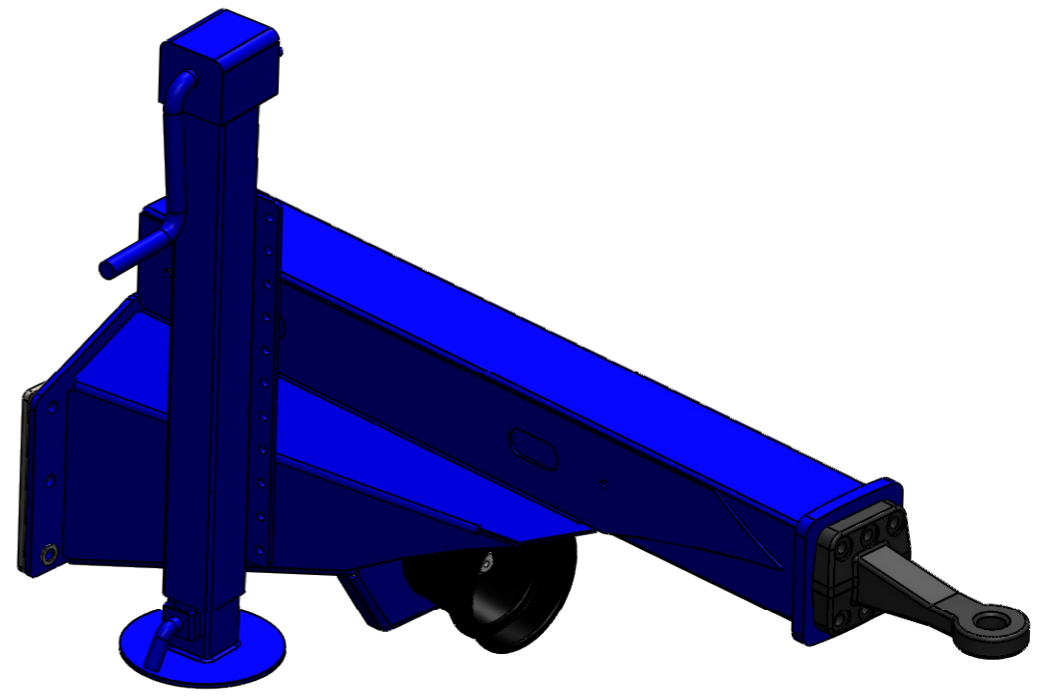
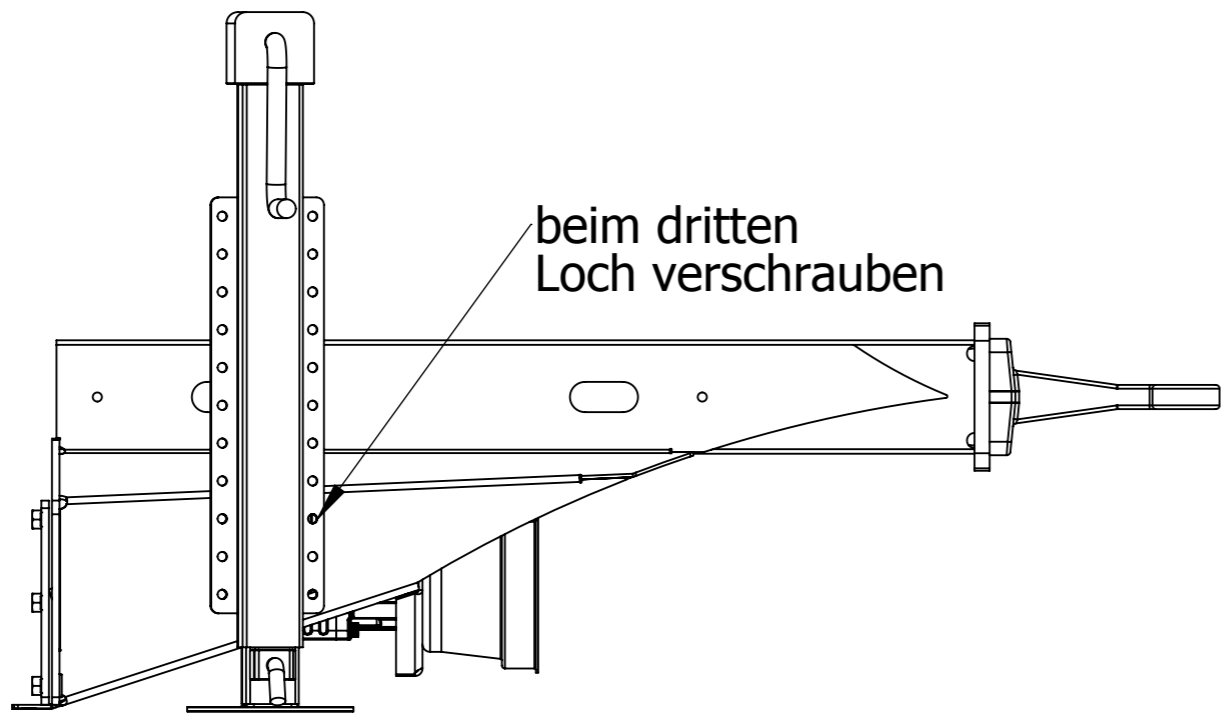
11	1	ZC06000E		Federring M6	Stahl	M6 DIN 127	0.0
10	1	ZC06000A		Scheibe M6	St 140HV	M6 DIN 125-A	0.0
9	1	ZS06035B		Sechskantschraube	FKL 8.8	M6x35 DIN933	0.01
8	1	Profis-SSP450-Magnet-d40mm	P	Magnet ø40x9mm	1.0038	ø47mm	0.1
7	1	ZAG05241		Handhebel M8	1.0038	M8; l=145	0.1
6	1	ZAG01226		Linearlager LME25UU	1.0038	EP25G für Welle ø25 mm	0.3
5	2	ZEA00113		Endschalter M30	--	M30	0.3
4	1	HRH04022	P	Distanzrohr	1.0038	ø18x1,50mm	0.02
3	1	HRD04393	P	Führung	1.1191	ø25mm	2.2
2	1	HBA11149	Pa	Sensorhalter	--	--	0.39
1	1	HBA11543	P	Sensorhalter	--	--	2.82
Nr.	Stk	Teile-Nr.	Ind.	Benennung	Werkstoff	Bemerkung	kg/Stk.

Index	Datum	Name	Index	Datum	Name	<p>Binderberger Maschinenbau GmbH A-5144 St.Georgen am Fillmannsbach 9 Telefon 0043/7748/8620 Telefax 0043/7748/8620-20 E-Mail: office@binderberger.com</p>			
a	-	-	e	-	-				
b	-	-	f	-	-				
c	-	-	g	-	-				
d	-	-	h	-	-	<p>Diese Zeichnung ist unser Eigentum. Ohne unsere schriftliche Ermächtigung darf sie nicht verwendet und nicht vervielfältigt werden, auch nicht an Dritten mitgeteilt oder zugänglich gemacht werden. Unbefugte Verwendung durch den Empfänger oder Dritte wird gemäß den gesetzlichen Bestimmungen zivil- und strafrechtlich verfolgt. Für den Fall der Patentierung bleiben uns alle Rechte vorbehalten.</p>			
2009	Datum	Name	<h1>X-Spalter</h1>						
Bearbeitet	07.09.2021	S.Kohlmayer							
Geprüft									
Normgepr.			<h1>Mittelsensor</h1> <h1>HTM02506</h1>			Zeichnungsnummer	Index		
Maßstab	1:5					<h1>HTM02506</h1>		<h1>HMB03679 P</h1>	
Allgemeintoleranz	DIN2768-m								
Gesamtgewicht	6.7								
						Ausgabedatum			
						Ersatz für			
						Ersetzt durch			



8	1	ZS16065A		Sechskantschraube M16	FKL 8.8	M16x65 DIN 931-A	0.0
7	1	ZSRB3500		Sicherungsring ø35mm	Federst.	ø35mm DIN 472	0.0
6	2	ZC16000A		Scheibe M16	St 140 HV	M16 DIN 125-A	0.0
5	1	ZM16000B		Sicherungsmutter M16	FKL 8.8	DIN 985 - M16	0.0
4	1	ZAG05629		Rillenkugellager	1.0038	6000 2RS	0.1
3	2	HRH04003	P	Distanzbuchse	1.0038	ø20x2mm	0.0
2	1	HRD03669	Pa	Umlenkrolle	1.0570	ø60x20mm	0.2
1	1	HBA11142	P	Galgen Umlenkrolle	--	--	4.11
Nr.	Stk	Teile-Nr.	Ind.	Benennung	Werkstoff	Bemerkung	kg/Stk.

Index	Datum	Name	Index	Datum	Name	 Binderberger <small>Maschinenbau GmbH</small> A-5144 StGeorgen am Fillmannsbach 9 Telefon 0043/7748/8620 Telefax 0043/7748/8620-20 E-Mail: office@binderberger.com	
a	-	-	e	-	-		
b	-	-	f	-	-		
c	-	-	g	-	-		
d	-	-	h	-	-		
2009	Datum	Name	X-Spalter			<small>Diese Zeichnung ist unser Eigentum. Ohne unsere schriftliche Ermächtigung darf sie nicht verwendet und nicht vervielfältigt werden, auch nicht an Dritten mitgeteilt oder zugänglich gemacht werden. Unbefugte Verwendung durch den Empfänger oder Dritte wird gemäß den gesetzlichen Bestimmungen zivil- und strafrechtlich verfolgt. Für den Fall der Patentierung bleiben uns alle Rechte vorbehalten.</small>	
Bearbeitet	02.04.2020	S.Kohlmayer					
Geprüft							
Normgepr.			Galgen Umlenkrolle HTM00945			Zeichnungsnummer	Index
Maßstab	1:5	Programmname				HMB03097	P
Allgemeintoleranz	DIN2768-m					Ausgabedatum	
Gesamtgewicht	4.41		Ersatz für				
			Ersetzt durch				

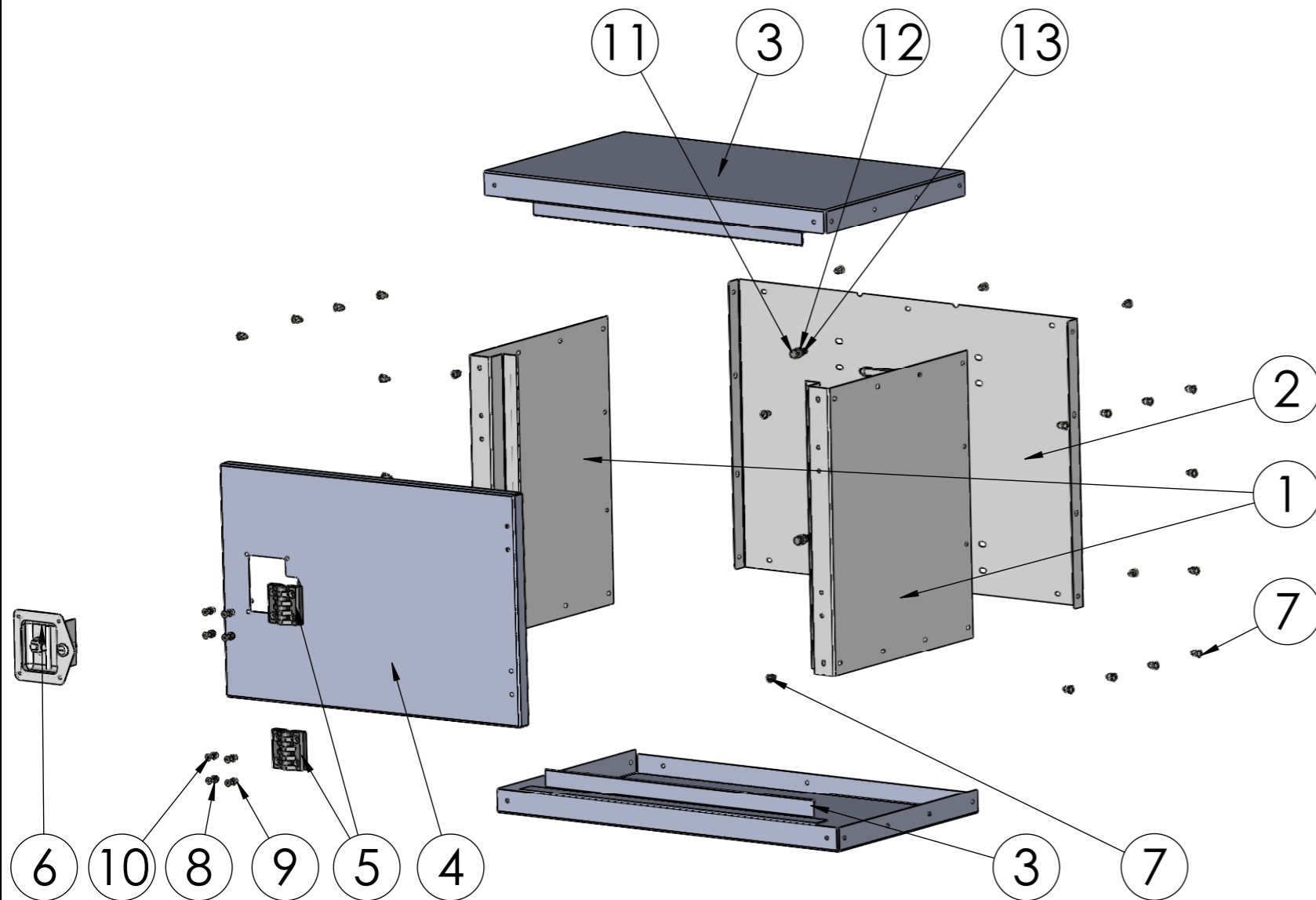
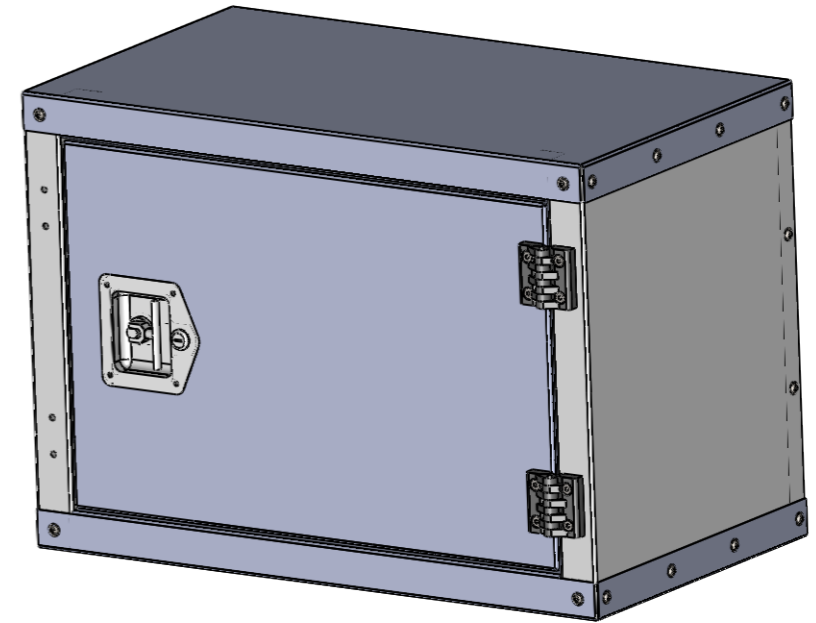
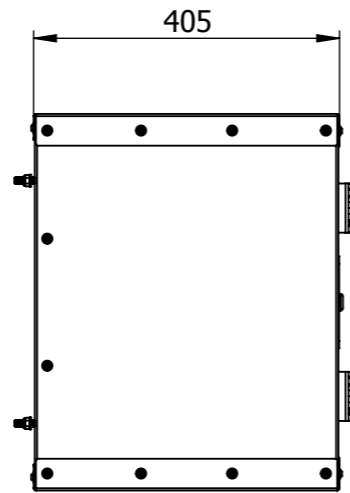
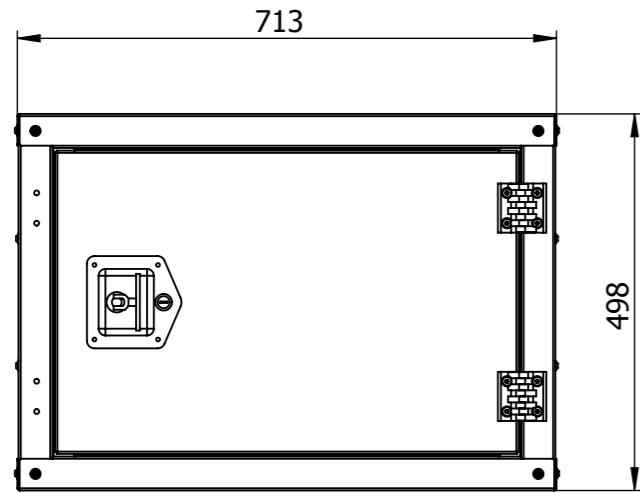


13	1	ZVH00022		gerade Einschraubverschraubung	1.0038	22L-3/4"	0.1
12	1	ZC16000A		Scheibe M16	St 140 HV	M16 DIN 125-A	0.0
11	1	ZVH00026		Gerade Einschraubverschraubung G1" - 28L	Stahl-verzinkt	G1" - 28L	0.17
10	1	ZVH00020		Gerade Einschraubverschraubung G1" - 22L	Stahl-verzinkt	G1" - 22L	
9	1	ZVH00232		XGE28LR 1 1/2" Gerade Einschraubversch.			
8	2	ZVH00126	P	28L 90°	1.0038	Rohmaße	0.4
7	1	ZAG00996		Schutztopf	Kunststoff	--	0.4
6	1	ZHP00168		Teilebezeichnung	1.0038	Rohmaße	48.57
5	1	ZAG00810		Flanschzugöse	CrMo4	Bernhofer	10.7
4	1	HLT02091	a	Scheibe GW Schutz	1.0038	3mm	0.2
3	1	HBA09594		Stützfuß	--	--	36.9
2	2	HBA11155	P	Klemmleiste	--	--	1.39
1	1	HBA11143	Pb	Deichsel schw.	--	--	61.7
Nr.	Stk	Teile-Nr.	Ind.	Benennung	Werkstoff	Bemerkung	kg/Stk.

Index	Datum	Name	Index	Datum	Name
a	-	-	e	-	-
b	-	-	f	-	-
c	-	-	g	-	-
d	-	-	h	-	-
2009	Datum	Name	X-Spalter		
Bearbeitet	09.06.2020	S.Kohlmayer			
Geprüft					
Normgepr.			Deichsel kpl. HTM00945		
Maßstab	1:10				
Allgemeintoleranz	DIN2768-m				
Gesamtgewicht	162.4		Zeichnungsnummer Index HMB03099 Pa		
			Ausgabedatum		
			Ersatz für		
			Ersetzt durch		

Binderberger
 Maschinenbau GmbH
 A-5144 StGeorgen am Fillmannsbach 9
 Telefon 0043/7748/8620
 Telefax 0043/7748/8620-20
 E-Mail: office@binderberger.com

Diese Zeichnung ist unser Eigentum. Ohne unsere schriftliche Ermächtigung darf sie nicht verwendet und nicht vervielfältigt werden, auch nicht an Dritten mitgeteilt oder zugänglich gemacht werden. Unbefugte Verwendung durch den Empfänger oder Dritte wird gemäß den gesetzlichen Bestimmungen zivil- und strafrechtlich verfolgt. Für den Fall der Patentierung bleiben uns alle Rechte vorbehalten.



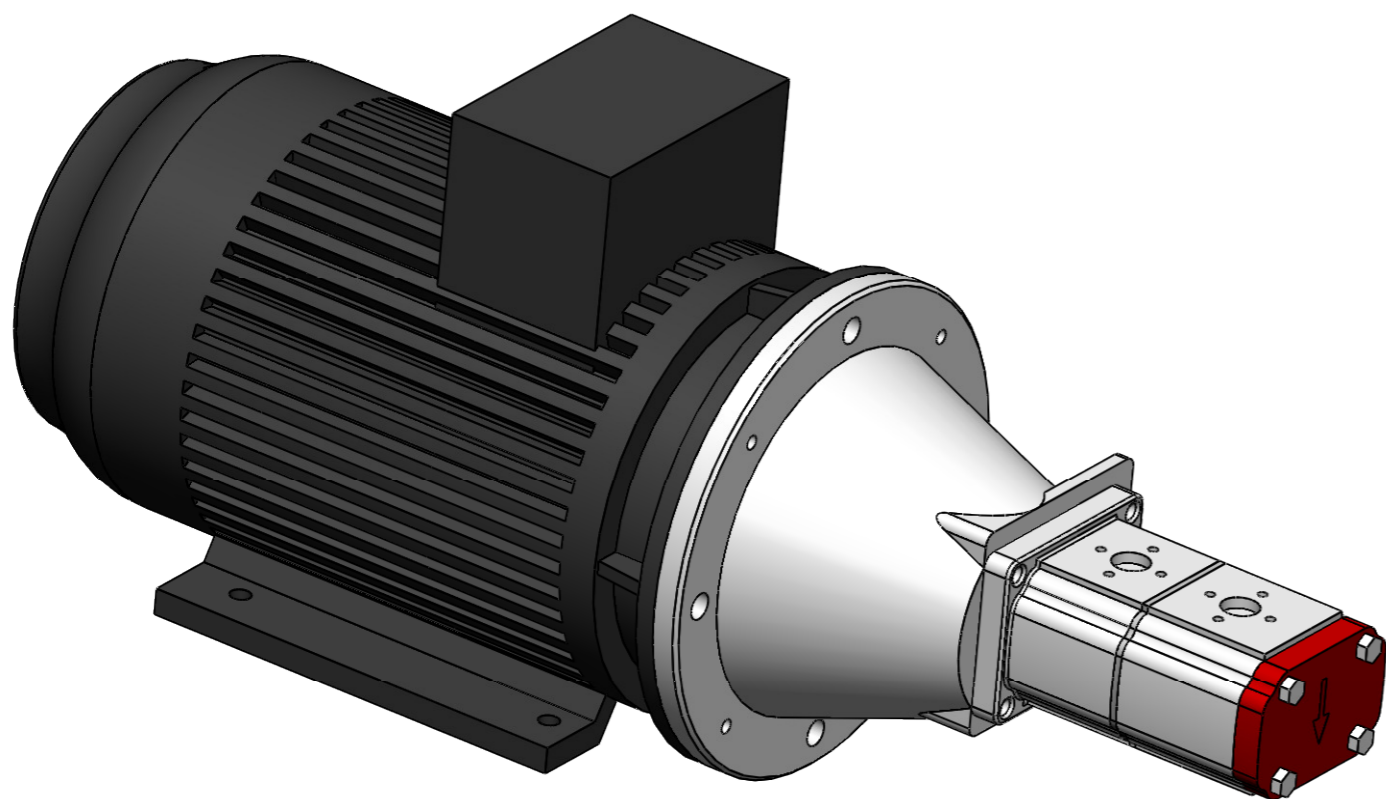
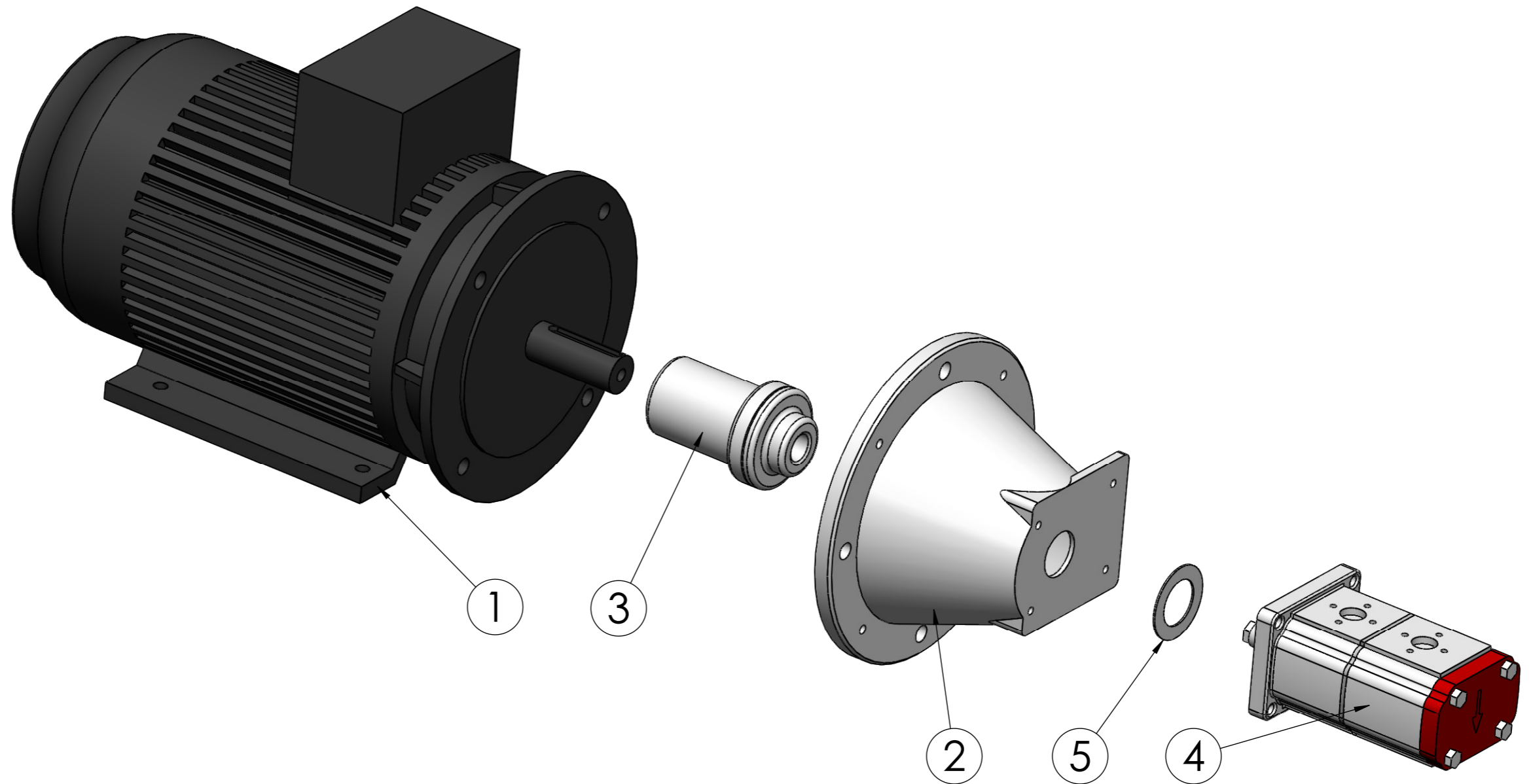
13	4	ZM08000B	Sicherungsmutter M8	FKL 8.8	DIN 985 - M8	0.0	
12	8	ZC08000A	Scheibe M8	St 140HV	M8 DIN 125-A	0.0	
11	4	ZS08030B	Sechskantschraube	FKL 8.8	M8x30 DIN933	0.02	
10	8	ZS06025I	SK-Senkschraube	FKL 8.8	DIN 7991 M6x25	0.001	
9	38	ZM06000B	Sicherungsmutter M6	FKL 8.8	DIN 985 - M6	0.00	
8	38	ZC06000A	Scheibe M6	St 140HV	M6 DIN 125-A	0.0	
7	30	ZS06016U	Linsenschraube Innensechskant mit Bund M6	FKL10.9	M6x16 DIN 7380-2	0.01	
6	1	ZAG01517	d Kofferschloss 121x124	Nirosta	--	0.7	
5	2	ZAG02021	Pe Scharnier		-	0.06	
4	1	HLT26959	Pa Tür	1.0038 verz.	1,50mm	3.8	
3	2	HLT26958	Pa Seitenblech	1.0038 verz.	1,50mm	4.9	
2	1	HLT26957	Pa Rückwand	1.0038 verz.	1,50mm	4.4	
1	2	HLT24705	Pe Seitenteil li+re	1.0038verz.	1,50mm	3.0	
Nr.	Stk	Teile-Nr.	Ind.	Benennung	Werkstoff	Bemerkung	kg/Stk.

Index	Datum	Name	Index	Datum	Name		
a	-	-	e	-	-		
b	-	-	f	-	-		
c	-	-	g	-	-		
d	-	-	h	-	-		
2009	Datum	Name	Rückewagen 				
Bearbeitet	26.11.2019	N.Pfaffinger					
Geprüft							
Normgepr.			HMB03311				
Maßstab	Programmname					Zeichnungsnummer	Index
1:10	Werkzeugkasten (710x500x400)					HMB03311 Pa	
Allgemeintoleranz	Gesamtgewicht		Ausgabedatum				
DIN2768-m						25.2	
Ersatz für			Ersetzt durch				


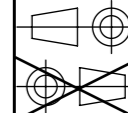
Binderberger

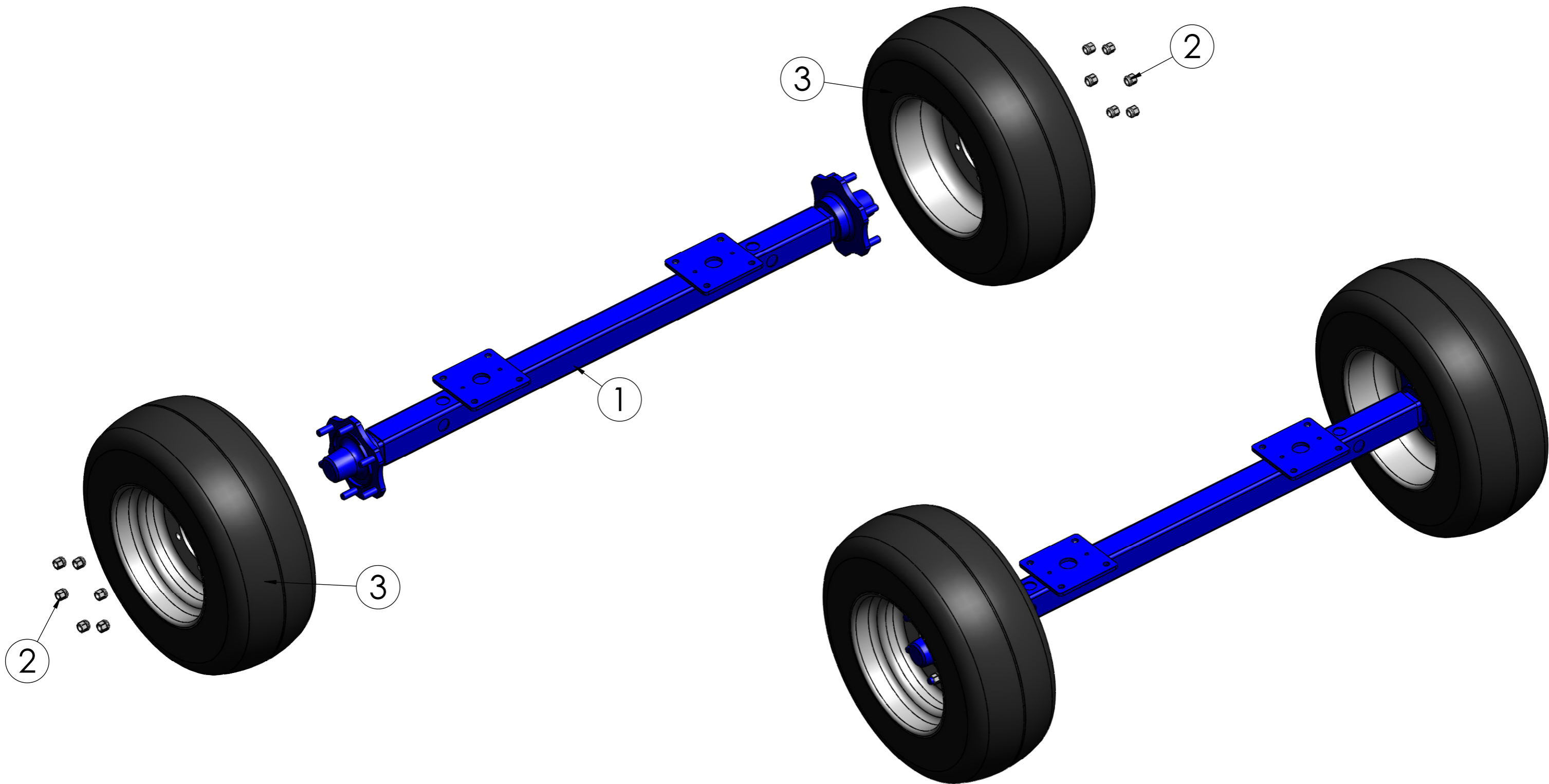
Maschinenbau GmbH
 A-5144 StGeorgen am Fillmannsbach 9
 Telefon 0043/7748/8620
 Telefax 0043/7748/8620-20
 E-Mail: office@binderberger.com

Diese Zeichnung ist unser Eigentum. Ohne unsere schriftliche Ermächtigung darf sie nicht verwendet und nicht vervielfältigt werden, auch nicht an Dritten mitgeteilt oder zugänglich gemacht werden. Unbefugte Verwendung durch den Empfänger oder Dritte wird gemäß den gesetzlichen Bestimmungen zivil- und strafrechtlich verfolgt. Für den Fall der Patentierung bleiben uns alle Rechte vorbehalten.



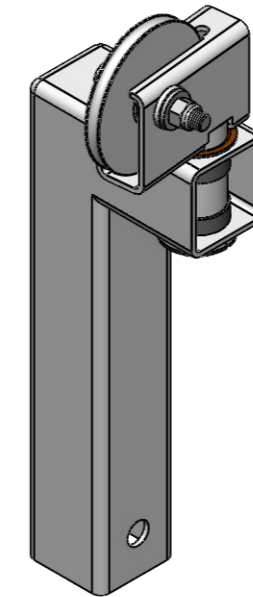
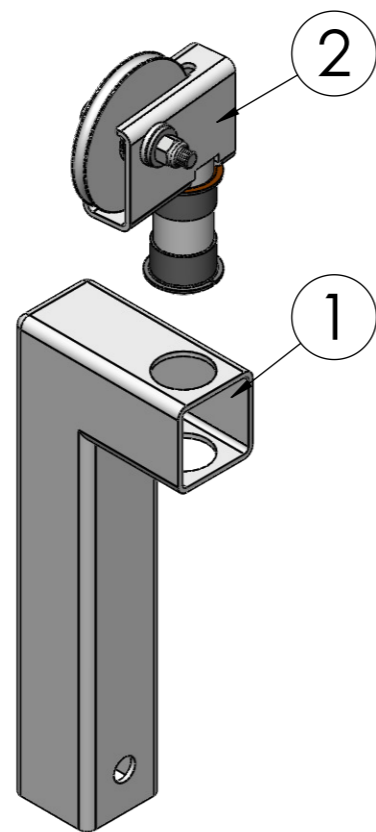
5	1	ZAG01093-01	Distanzring	1.0038verz	2mm verzinkt	0.05		
4	1	ZHP00193	Hydraulikpumpe Gr.3/3 - 28/28 ccm	--	-	5.0		
3	1	ZAG01897	Elastische Kupplung GE423 Gr3 ø42	--	ø42mm	5.8		
2	1	ZAG01093	Pumpenträger L353 Gr3 ø350 mm		L353 Gr.3 ø350mm	11.7		
1	1	ZEA00215	E-Motor 15kW	Aluminium	Welle ø42x110mm	126.0		
Nr.	Stk	Teile-Nr.	Ind.	Benennung		Werkstoff	Bemerkung	kg/Stk.

Index	Datum	Name	Index	Datum	Name	 Binderberger <small>Maschinenbau GmbH</small> A-5144 StGeorgen am Fillmannsbach 9 Telefon 0043/7748/8620 Telefax 0043/7748/8620-20 E-Mail: office@binderberger.com	
a	-	-	e	-	-		
b	-	-	f	-	-		
c	-	-	g	-	-		
d	-	-	h	-	-		
2009	Datum	Name	X-Spalter 			Diese Zeichnung ist unser Eigentum. Ohne unsere schriftliche Ermächtigung darf sie nicht verwendet und nicht vervielfältigt werden, auch nicht an Dritten mitgeteilt oder zugänglich gemacht werden. Unbefugte Verwendung durch den Empfänger oder Dritte wird gemäß den gesetzlichen Bestimmungen zivil- und strafrechtlich verfolgt. Für den Fall der Patentierung bleiben uns alle Rechte vorbehalten.	
Bearbeitet	03.02.2021	S.Kohlmayer					
Geprüft							
Normgepr.			Maßstab 1:5				Zeichnungsnummer HMB03608 P
Allgemeintoleranz DIN2768-m			Programmname E-Motor 15kW + Pumpe				
Gesamtgewicht 148.56			HTM00945			Ersatz für	
						Ersetzt durch	


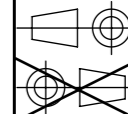


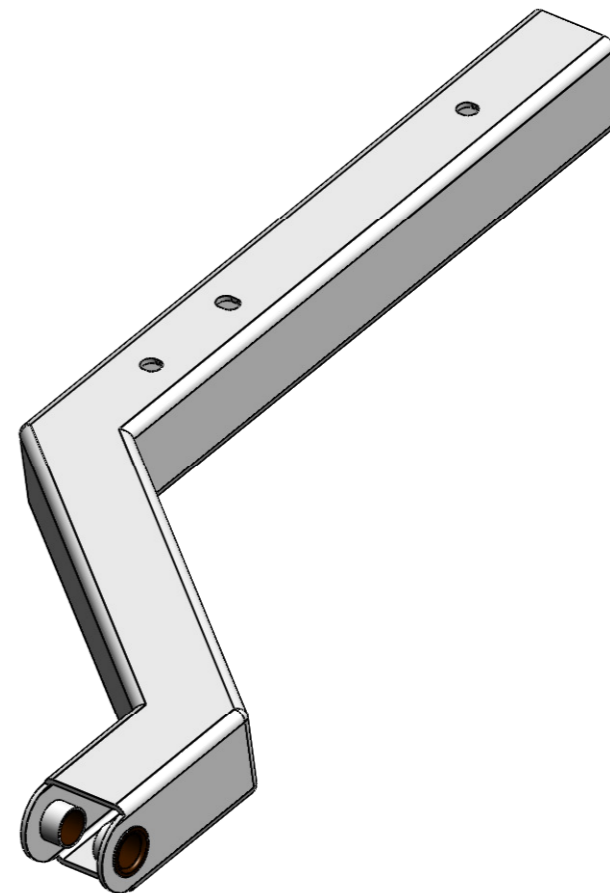
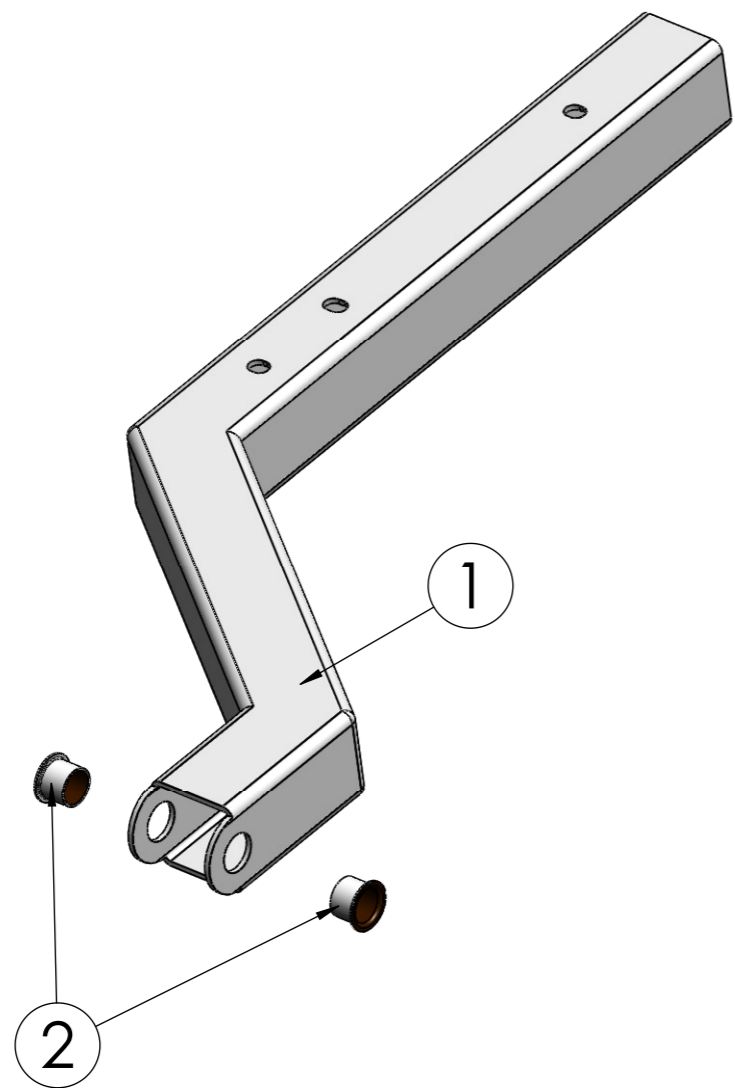
3	2	ZFB00107		Reifen kpl.	--	10.0/75x15,3 - 9,00x15,3 ET0	46.5
2	12	ZAG01542		Radmutter M18x1,5mm	Stahl	WR24 TVZ	0.1
1	1	HBA11153	Pb	Achse-Stummelachsen	--	--	72.0
Nr.	Stk	Teile-Nr.	Ind.	Benennung	Werkstoff	Bemerkung	kg/Stk.

Index	Datum	Name	Index	Datum	Name	 Binderberger Maschinenbau GmbH A-5144 StGeorgen am Fillmannsbach 9 Telefon 0043/7748/8620 Telefax 0043/7748/8620-20 E-Mail: office@binderberger.com
a	-	-	e	-	-	
b	-	-	f	-	-	
c	-	-	g	-	-	
d	-	-	h	-	-	
2009	Datum	Name	X-Spalter			
Bearbeitet	01.10.2020	S.Kohlmayer				
Geprüft						
Normgepr.			Achse kpl HTM00945			Zeichnungsnummer Index HMB03609 Pa
Maßstab	Programmname					
1:10						
Allgemeintoleranz						Ausgabedatum
DIN2768-m						
Gesamtgewicht						Ersatz für
165.7						Ersetzt durch



2	1	HMB03619	P	Seilführung vorne	--	--	2.1
1	1	HFR12435	P	Galgen	1.0038	70/70/4mm	3.61
Nr.	Stk	Teile-Nr.	Ind.	Benennung	Werkstoff	Bemerkung	kg/Stk.

Index	Datum	Name	Index	Datum	Name	 Binderberger Maschinenbau GmbH A-5144 StGeorgen am Fillmannsbach 9 Telefon 0043/7748/8620 Telefax 0043/7748/8620-20 E-Mail: office@binderberger.com	
a	-	-	e	-	-		
b	-	-	f	-	-		
c	-	-	g	-	-		
d	-	-	h	-	-		
2009	Datum	Name	X-Spalter				
Bearbeitet	30.07.2020	S.Kohlmayer					
Geprüft							
Normgepr.						Diese Zeichnung ist unser Eigentum. Ohne unsere schriftliche Ermächtigung darf sie nicht verwendet und nicht vervielfältigt werden, auch nicht an Dritten mitgeteilt oder zugänglich gemacht werden. Unbefugte Verwendung durch den Empfänger oder Dritte wird gemäß den gesetzlichen Bestimmungen zivil- und strafrechtlich verfolgt. Für den Fall der Patentierung bleiben uns alle Rechte vorbehalten.	
Maßstab	Programmname					Zeichnungsnummer	Index
1:5	Galgen_kpl					HMB03623	P
Allgemeintoleranz	HTM00945					Ausgabedatum	
DIN2768-m						Ersetzt durch	
Gesamtgewicht						Ersetzt durch	
5.71							



2	2	ZAG01025		Gleitlager Bundbuche	1.0038 verzinkt	ø25/ø28/t=20	0.0
1	1	HFR12436	P	Halterrohr Förderband	1.0038	70/70/4mm	7.63
Nr.	Stk	Teile-Nr.	Ind.	Benennung	Werkstoff	Bemerkung	kg/Stk.

Index	Datum	Name	Index	Datum	Name
a	-	-	e	-	-
b	-	-	f	-	-
c	-	-	g	-	-
d	-	-	h	-	-

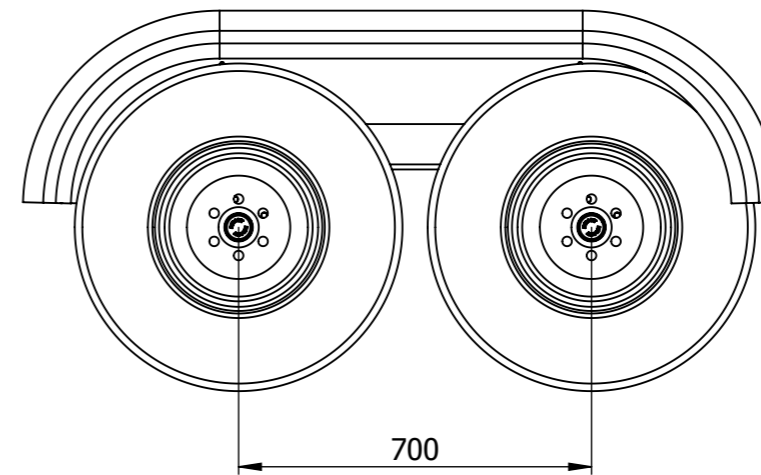
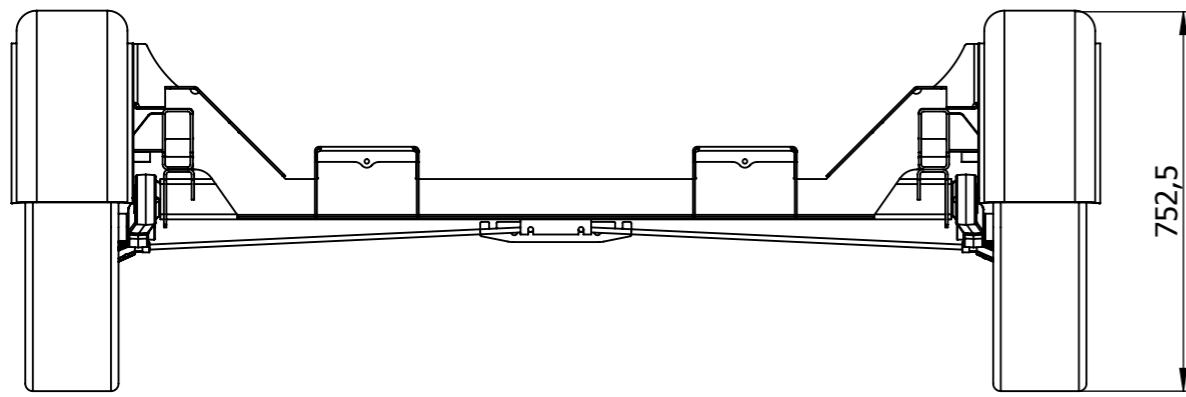
Binderberger
 Maschinenbau GmbH
 A-5144 StGeorgen am Fillmannsbach 9
 Telefon 0043/7748/8620
 Telefax 0043/7748/8620-20
 E-Mail: office@binderberger.com

2009	Datum	Name	X-Spalter
Bearbeitet	30.07.2020	S.Kohlmayer	
Geprüft			
Normgepr.			

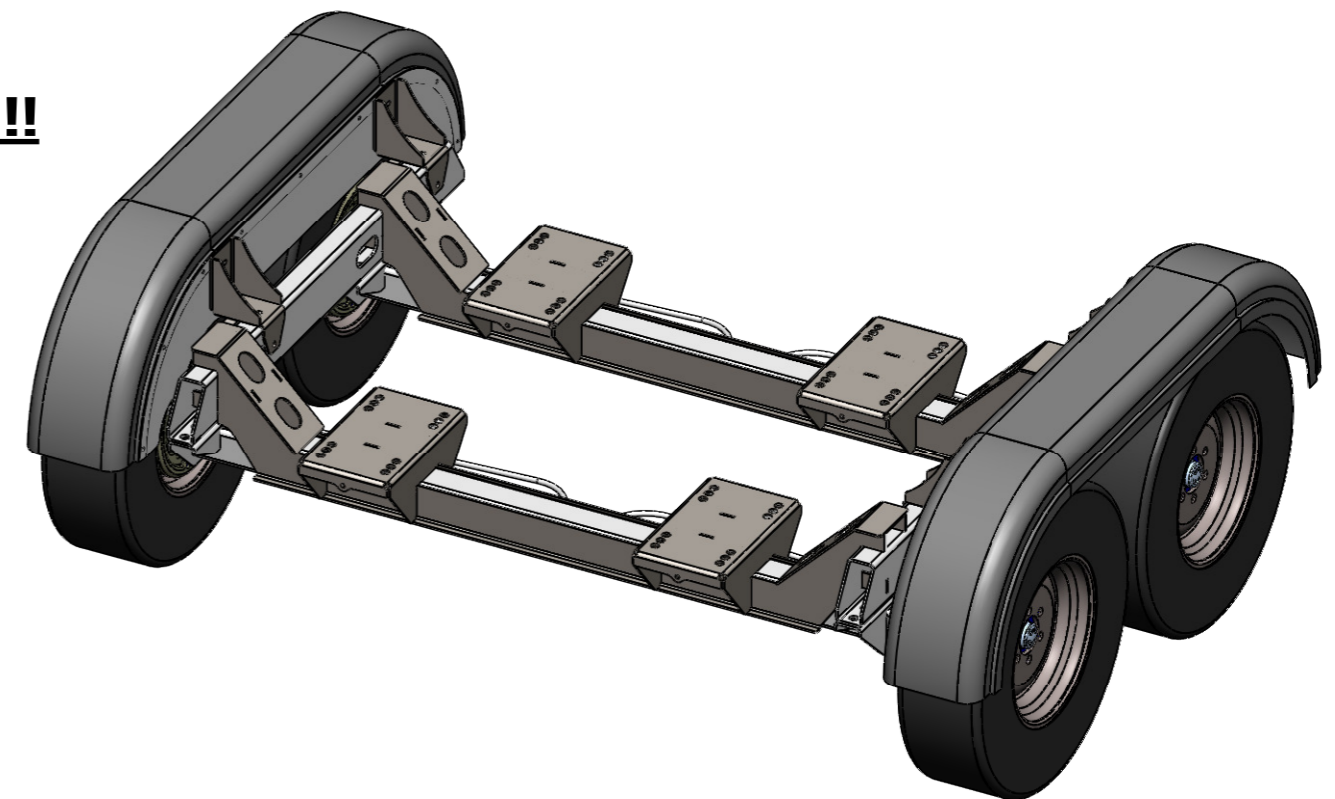
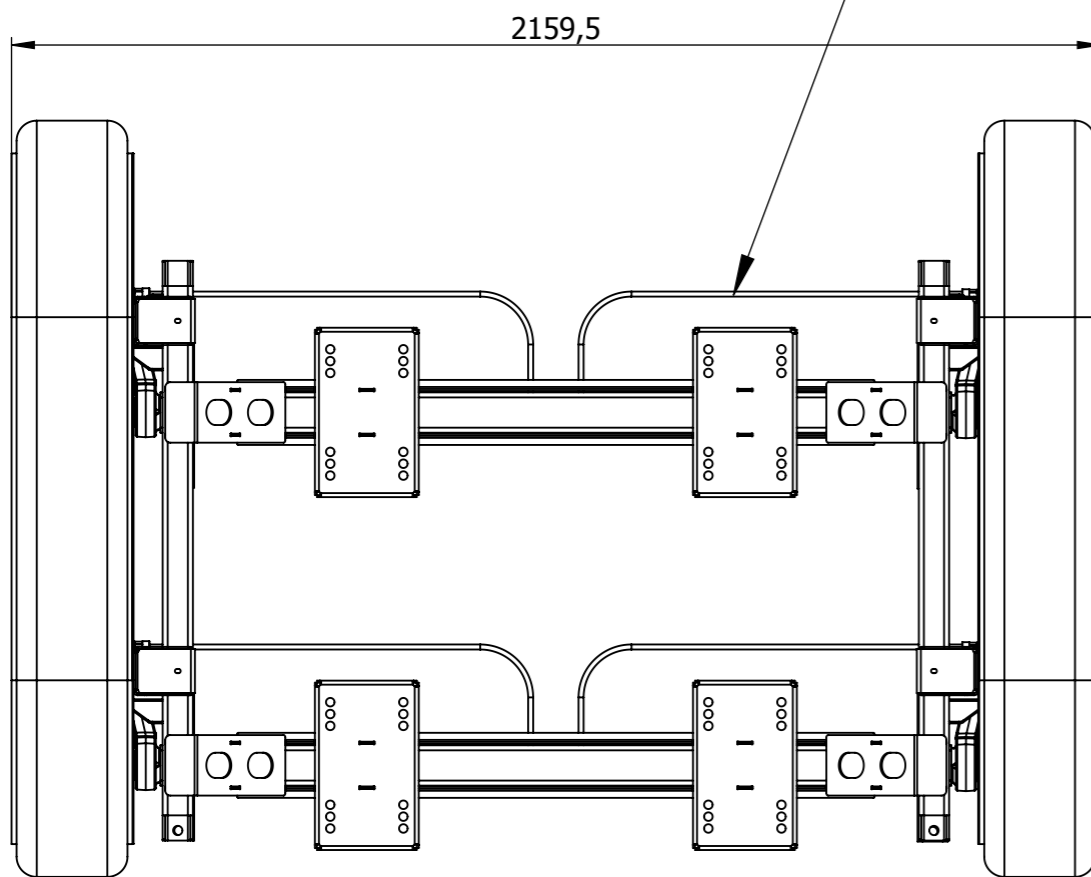
Diese Zeichnung ist unser Eigentum. Ohne unsere schriftliche Ermächtigung darf sie nicht verwendet und nicht vervielfältigt werden, auch nicht an Dritten mitgeteilt oder zugänglich gemacht werden. Unbefugte Verwendung durch den Empfänger oder Dritte wird gemäß den gesetzlichen Bestimmungen zivil- und strafrechtlich verfolgt. Für den Fall der Patentierung bleiben uns alle Rechte vorbehalten.

Maßstab	1:5	Programmname	Halter Förderband HTM00945
Allgemeintoleranz	DIN2768-m		
Gesamtgewicht	7.68		

Zeichnungsnummer	HMB03624	Index	P
Ausgabedatum			
Ersatz für			
Ersetzt durch			



Einbaurichtung beachten!!



Deichsel

Blatt 1/2

Index	Datum	Name	Index	Datum	Name
a	-	-	e	-	-
b	-	-	f	-	-
c	-	-	g	-	-
d	-	-	h	-	-
2009	Datum	Name	<div style="text-align: center;"> </div>		
Bearbeitet	23.12.2020	V. Bayerhammer			
Geprüft					
Normgepr.			<h2>X-Spalter</h2>		
Maßstab	Programmname				
1:15	PKW-Achse_kpl		<h1>HTM00945</h1>		
Allgemeintoleranz DIN2768-m					
Gesamtgewicht 329.57			<div style="display: flex; justify-content: space-between;"> Zeichnungsnummer Index </div> <h2>HMB03649 Pa</h2>		
			Ausgabedatum		
			Ersatz für		
			Ersetzt durch		

Binderberger

Maschinenbau GmbH

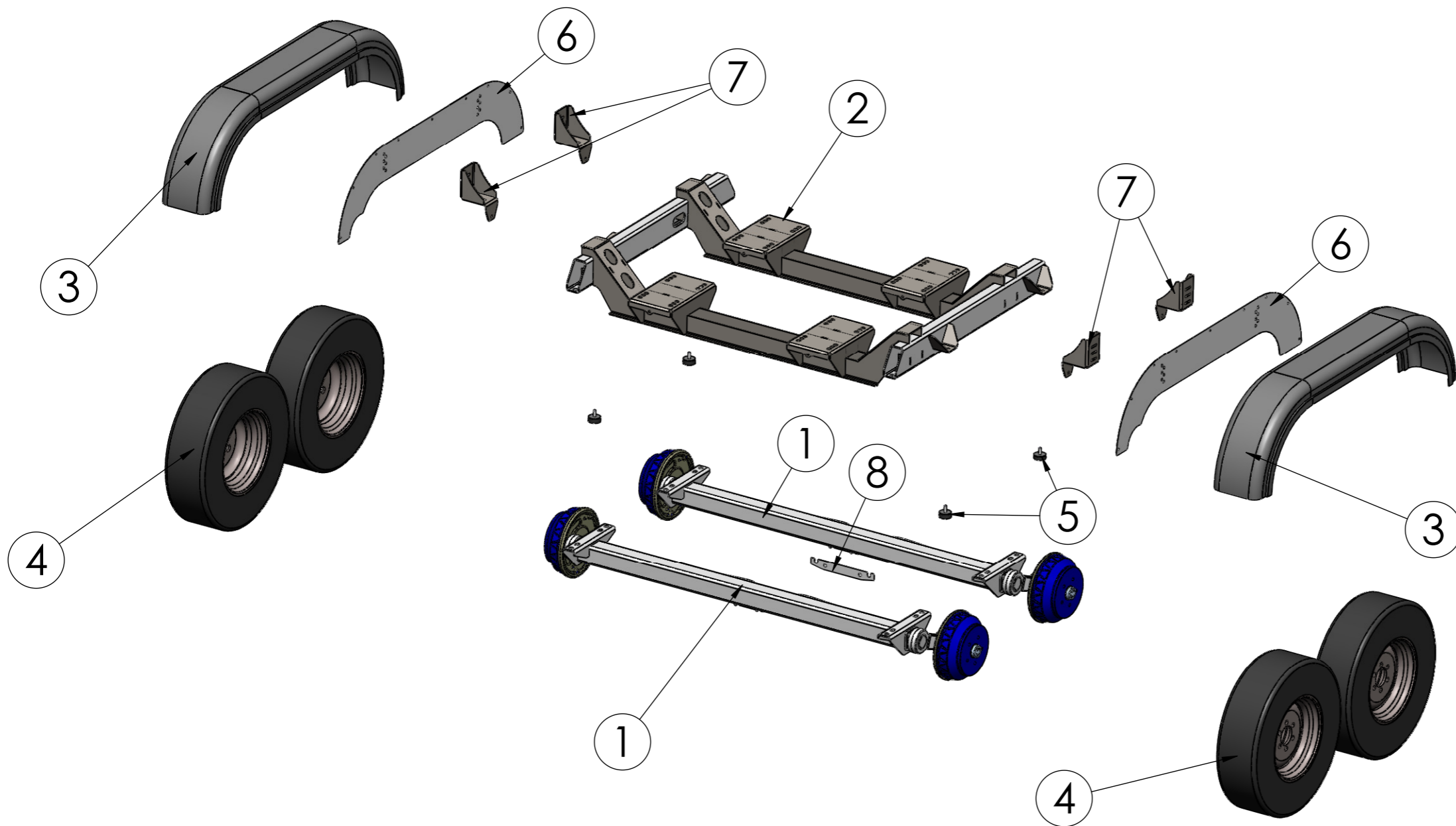
A-5144 StGeorgen am Fillmannsbach 9

Telefon 0043/7748/8620

Telefax 0043/7748/8620-20

E-Mail: office@binderberger.com

Diese Zeichnung ist unser Eigentum. Ohne unsere schriftliche Ermächtigung darf sie nicht verwendet und nicht vervielfältigt werden, auch nicht an Dritten mitgeteilt oder zugänglich gemacht werden. Unbefugte Verwendung durch den Empfänger oder Dritte wird gemäß den gesetzlichen Bestimmungen zivil- und strafrechtlich verfolgt. Für den Fall der Patentierung bleiben uns alle Rechte vorbehalten.



Nr.	Stk	Teile-Nr.	Ind.	Benennung	Werkstoff	Bemerkung	kg/Stk.
8	1	HLT28935	P	Leitungshalter	1.0038verz	3mm verzinkt	0.24
7	4	HLT28930	Pa	Kotflügelhalter	1.0976	4mm	1.31
6	2	HLT28929	P	Kotflügelbefestigung	1.0038verz	2mm verzinkt	3.58
5	4	ZAG05573	a	Gummipuffer D50x20 M10x28	Gummi	Gummipuffer D50x20 M10x28	0.3
4	4	Holzspalter-X-Spalter-PKW-Reifen	P	185/80R14-C	mit Stahlfelge	LK112mm ET30	19.4
3	2	Holzspalter-X-Spalter-Kotfluegel	P	Kunststoffkotflügel HL43A	PA6	B:425, L:1430, R:440, S:880, H:480	1.8
2	1	HBA11190	Pb	Achsträger	--	--	72.14
1	2	Holzspalter-X-Spalter-Achse-Knott-VGB18-1970mm	P	Holzspalter-X-Spalter-Achse-Knott-VGB18-1970mm	--	--	81.10
Nr.	Stk	Teile-Nr.	Ind.	Benennung	Werkstoff	Bemerkung	kg/Stk.

Index	Datum	Name	Index	Datum	Name
a	-	-	e	-	-
b	-	-	f	-	-
c	-	-	g	-	-
d	-	-	h	-	-

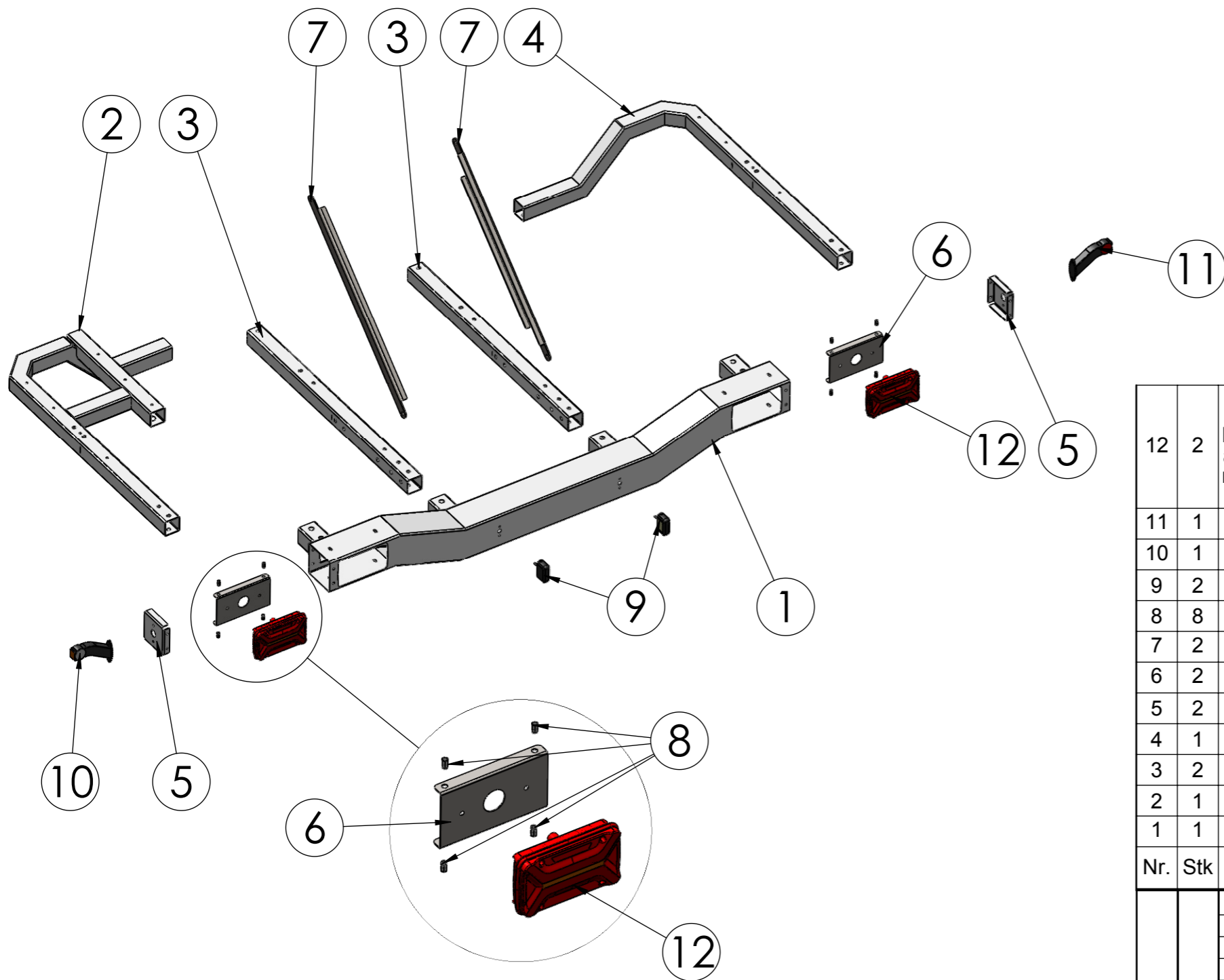
2009	Datum	Name	X-Spalter	
Bearbeitet	23.12.2020	V.Bayerhammer		
Geprüft				
Normgepr.				

Maßstab	1:20	Programmname	PKW-Achse_kpl	Zeichnungsnummer	HMB03649 Pa
Allgemeintoleranz	DIN2768-m		HTM00945	Index	
Gesamtgewicht	329.57			Ausgabedatum	
				Ersatz für	
				Ersetzt durch	

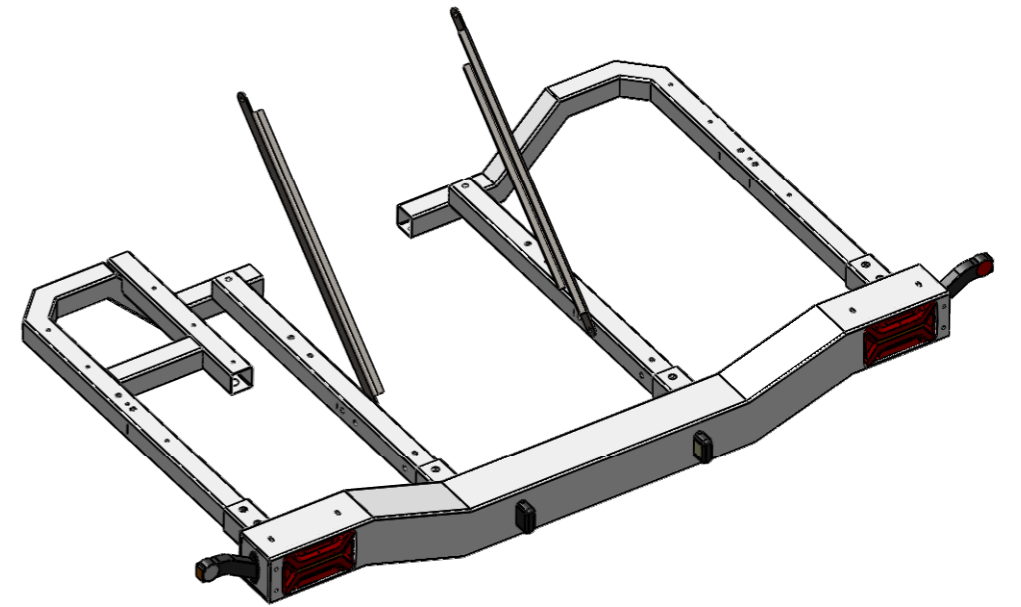


A-5144 StGeorgen am Fillmannsbach 9
 Telefon 0043/7748/8620
 Telefax 0043/7748/8620-20
 E-Mail: office@binderberger.com

Diese Zeichnung ist unser Eigentum. Ohne unsere schriftliche Ermächtigung darf sie nicht verwendet und nicht vervielfältigt werden, auch nicht an Dritten mitgeteilt oder zugänglich gemacht werden. Unbefugte Verwendung durch den Empfänger oder Dritte wird gemäß den gesetzlichen Bestimmungen zivil- und strafrechtlich verfolgt. Für den Fall der Patentierung bleiben uns alle Rechte vorbehalten.



DETAIL A
MAßSTAB 1 : 10



Nr.	Stk	Teile-Nr.	Ind.	Benennung	Werkstoff	Bemerkung	kg/Stk.
12	2	Holzspalter-X-Spalter-MultiLED_3_all_connectors_LH_RH_symmetrical		Multiled 13-Polig	--	--	1.82
11	1	ZFB00165		Begrenzungsleuchte-li	1.0038	--	2.2
10	1	ZFB00164		Begrenzungsleuchte-re	1.0038	--	2.2
9	2	ZFB00163		Kennzeichenleuchte	Kunststoff	-	0.9
8	8	ZAG00911		Blindnietmutter M8	1.0038	Nietmutter M8	0.0
7	2	HLT28518	Pb	Zugstrebe	1.0976	5mm	3.29
6	2	HLT28932	P	Lichthalteplatte	1.0038verz	2mm verzinkt	0.7
5	2	HLT09314	a	Deckel-40km/h	1.0038verz	3mm verzinkt	0.7
4	1	HFR12486	Pa	Unterfahrerschutz	1.0038	70/70/3mm	11.80
3	2	HFR12469	Pd	Ausschubrohr	1.0038	70/70/3mm	6.82
2	1	HBA11518	Pa	Unterfahrerschutz-2	--	--	16.70
1	1	HBA11140	Pb	Stoßstange	--	--	31.4

Index	Datum	Name	Index	Datum	Name
a	-	-	e	-	-
b	-	-	f	-	-
c	-	-	g	-	-
d	-	-	h	-	-

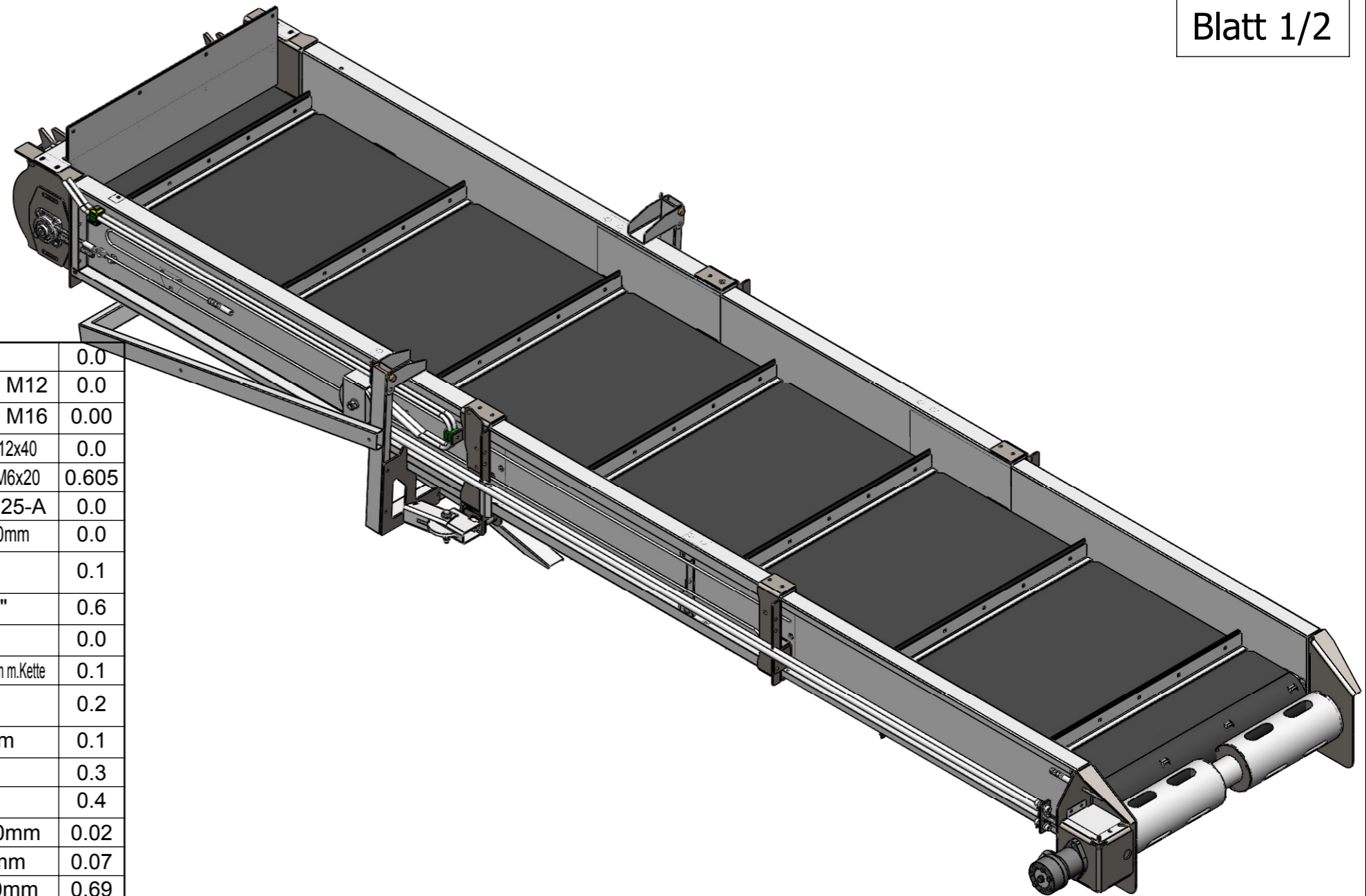
Binderberger
Maschinenbau GmbH
A-5144 StGeorgen am Fillmannsbach 9
Telefon 0043/7748/8620
Telefax 0043/7748/8620-20
E-Mail: office@binderberger.com

2009	Datum	Name	X-Spalter
Bearbeitet	13.01.2021	S.Kohlmayer	
Geprüft			
Normgepr.			

Diese Zeichnung ist unser Eigentum. Ohne unsere schriftliche Ermächtigung darf sie nicht verwendet und nicht vervielfältigt werden, auch nicht an Dritten mitgeteilt oder zugänglich gemacht werden. Unbefugte Verwendung durch den Empfänger oder Dritte wird gemäß den gesetzlichen Bestimmungen zivil- und strafrechtlich verfolgt. Für den Fall der Patentierung bleiben uns alle Rechte vorbehalten.

Maßstab	1:20	Programmname	Stoßstange- Dieselmotor HTM00945
Allgemeintoleranz	DIN2768-m		
Gesamtgewicht	92.6		

Zeichnungsnummer	HMB03654 P	Index	
Ausgabedatum			
Ersatz für			
Ersetzt durch			

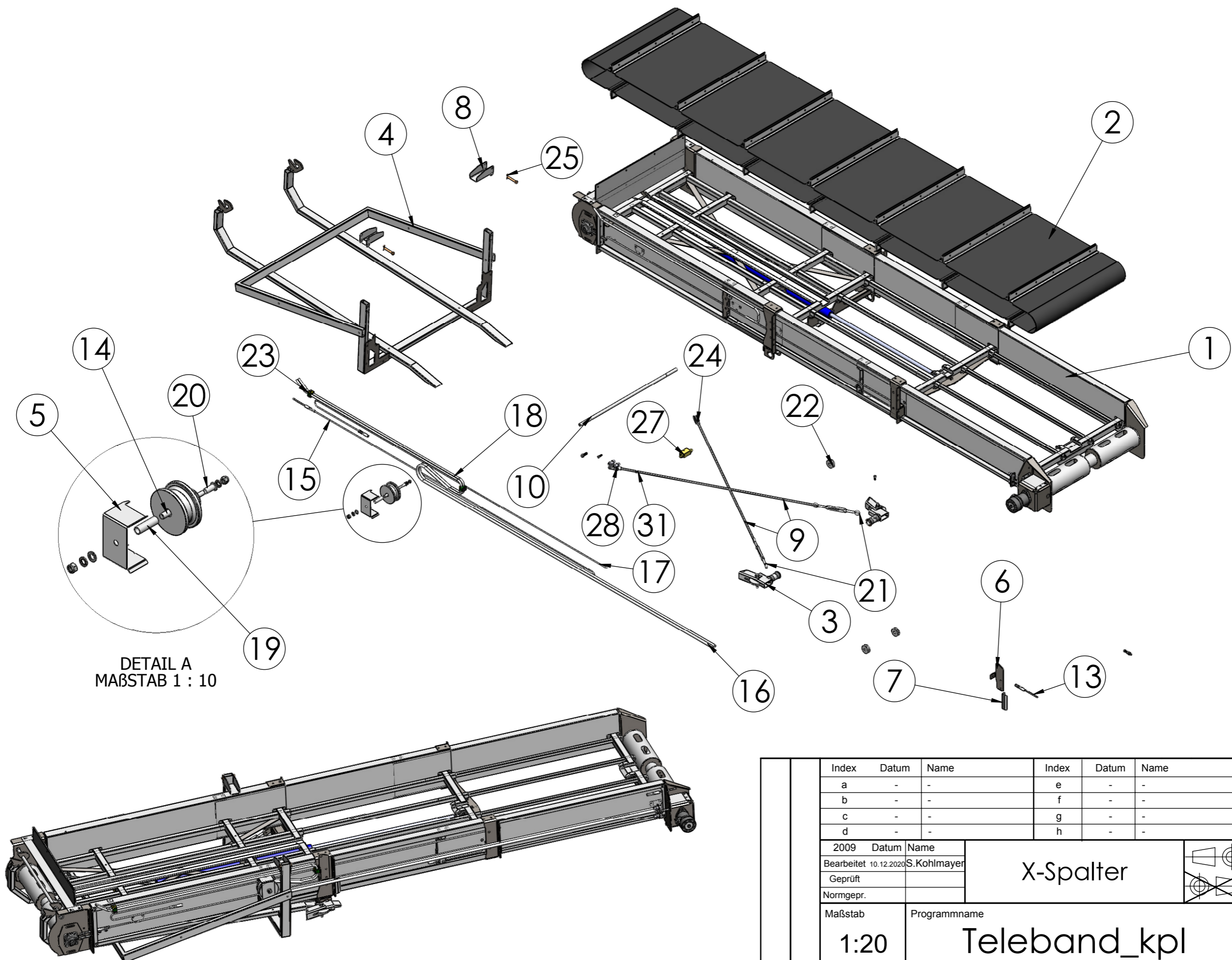


35	2	ZM10000D		Sechskantmutter	1.0038	M10	0.0
34	1	ZC12000E		Federring M12	-	DIN 127 - M12	0.0
33	1	ZC16000E		Federring	Federstahl	DIN 127 - M16	0.00
32	1	ZS12040B		SK-Schraube M12	FKL 8.8	DIN 933 - M12x40	0.0
31	1	ZS06020I		SK-Senkschraube	FKL 8.8	DIN 7991 - M6x20	0.605
30	1	ZC06000A		Scheibe M6	St 140HV	M6 DIN 125-A	0.0
29	16	ZSRA020		Sicherungsring	Federst.	DIN 471 20mm	0.0
28	2	ZVH00091		Schottverschraubung	Stahl- verzinkt	12L	0.1
27	1	ZHV00215		Sperrblock	-	R 3/8"	0.6
26	4	ZAG01024		Gleitlager- Bundbuchse	Stahl		0.0
25	2	ZSB12001		Steckbolzen ø12mm	1.0038	ø 20mm LG 90mm m.Kette	0.1
24	2	ZAG01337		Gabelgelenk	Stahl-galv. verzinkt	-	0.2
23	2	ZAG05249		Leitungsklemme kpl.	--	ø12mm	0.1
22	4	ZAG05270		Umlenkrolle	PA-6		0.3
21	2	ZAG00154	a	Spannlasche DIN1480	--	--	0.4
20	1	HRH04035	Pc	Distanzbuchse-2	1.0038	ø15x1,50mm	0.02
19	1	HRH04034	Pa	Distanzbuchse	1.0038	ø22x2mm	0.07
18	3	HRH04033	Pa	Fixverrohrung	1.0038	ø12/1,50mm	0.69
17	3	HTA01886	P	Umlenkseil-oben	1.0038	ø6x3190mm	0.71
16	2	HTA01885	Pa	Schlauch	1.0038	ø17mm	3.69
15	3	HTA01883	Pa	Umlenkseil-unten	1.0038	ø6x3050mm	0.68
14	1	HRD05521	P	Bolzen	1.0038	ø16mm	0.21
13	4	HRD05520	P	Gewindestange M8 L=150mm	FKL 8.8	M8 L=150mm	0.1
12	8	HRD05519	Pb	Seilverpressung	1.0038	ø16x90mm	0.11
11	1	HRD05516	Pa	Umlenkrolle- Doppelschlauch	PA-6	ø135x60mm	4.7
10	1	HRD05512	Pc	Haltewelle	1.1191	ø20x920mm	2.24
9	2	HRD04678	Pa	Gewindestange M12 L=1550mm	FKL 8.8	M12 L=1550mm	1.4
8	2	HLT30738	P	Bunkerhalter	1.0038verz	3mm verzinkt	0.61
7	1	HLT29707	Pa	Kantenschutz	1.0038verz	2mm verzinkt	0.12
6	1	HLT28943	Pb	Blech-Schlauchhalter	1.0976	5mm	0.58
5	1	HLT28940	Pa	Schlauchhalter Umlenkrolle	1.0038verz	2mm verzinkt	0.42
4	1	HBA11507	Pg	Förderbandbunker	--	--	31.33
3	2	HMB03619	Pa	Seilführung vorne	--	--	2.9
2	1	HMB03657	Pb	Gummimatte kpl	--	--	84.2
1	1	HMB04007	Pc	Teleband_kpl	--	--	233.28
Nr.	Stk	Teile-Nr.	Ind.	Benennung	Werkstoff	Bemerkung	kg/Stk.

Index	Datum	Name	Index	Datum	Name
a	-	-	e	-	-
b	-	-	f	-	-
c	-	-	g	-	-
d	-	-	h	-	-
2009	Datum	Name	<div style="text-align: center;"> </div>		
Bearbeitet	10.12.2020	S.Kohlmayer			
Geprüft					
Normgepr.			<h1>X-Spalter</h1>		
Maßstab	Programmname				
1:15	Teleband_kpl				
Allgemeintoleranz	HTM00945		<h2>HMB03655 Pd</h2>		
DIN2768-m					
Gesamtgewicht			Zeichnungsnummer Index HMB03655 Pd		
385.72					
			Ausgabedatum		
			Ersatz für		
			Ersetzt durch		

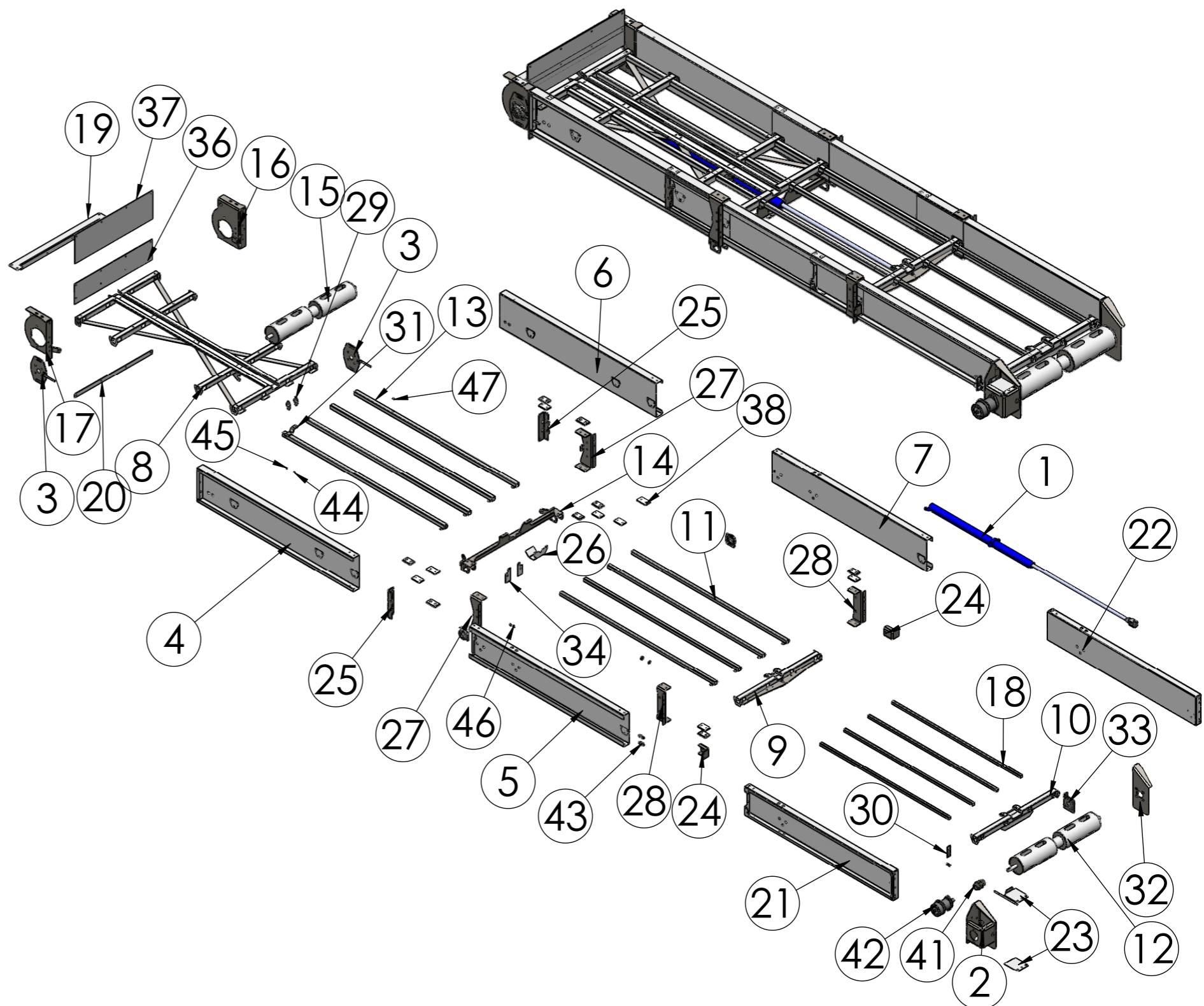
Binderberger
 Maschinenbau GmbH
 A-5144 StGeorgen am Fillmannsbach 9
 Telefon 0043/7748/8620
 Telefax 0043/7748/8620-20
 E-Mail: office@binderberger.com

Diese Zeichnung ist unser Eigentum. Ohne unsere schriftliche Ermächtigung darf sie nicht verwendet und nicht vervielfältigt werden, auch nicht an Dritten mitgeteilt oder zugänglich gemacht werden. Unbefugte Verwendung durch den Empfänger oder Dritte wird gemäß den gesetzlichen Bestimmungen zivil- und strafrechtlich verfolgt. Für den Fall der Patentierung bleiben uns alle Rechte vorbehalten.



<table border="1"> <thead> <tr> <th>Index</th> <th>Datum</th> <th>Name</th> </tr> </thead> <tbody> <tr><td>a</td><td>-</td><td>-</td></tr> <tr><td>b</td><td>-</td><td>-</td></tr> <tr><td>c</td><td>-</td><td>-</td></tr> <tr><td>d</td><td>-</td><td>-</td></tr> </tbody> </table>			Index	Datum	Name	a	-	-	b	-	-	c	-	-	d	-	-	<table border="1"> <thead> <tr> <th>Index</th> <th>Datum</th> <th>Name</th> </tr> </thead> <tbody> <tr><td>e</td><td>-</td><td>-</td></tr> <tr><td>f</td><td>-</td><td>-</td></tr> <tr><td>g</td><td>-</td><td>-</td></tr> <tr><td>h</td><td>-</td><td>-</td></tr> </tbody> </table>			Index	Datum	Name	e	-	-	f	-	-	g	-	-	h	-	-	<p>A-5144 StGeorgen am Fillmannsbach 9 Telefon 0043/7748/8620 Telefax 0043/7748/8620-20 E-Mail: office@binderberger.com</p>		
Index	Datum	Name																																				
a	-	-																																				
b	-	-																																				
c	-	-																																				
d	-	-																																				
Index	Datum	Name																																				
e	-	-																																				
f	-	-																																				
g	-	-																																				
h	-	-																																				
2009 Datum Name Bearbeitet 10.12.2020 S.Kohlmayer Geprüft Normgepr.		X-Spalter				Diese Zeichnung ist unser Eigentum. Ohne unsere schriftliche Ermächtigung darf sie nicht verwendet und nicht vervielfältigt werden, auch nicht an Dritten mitgeteilt oder zugänglich gemacht werden. Unbefugte Verwendung durch den Empfänger oder Dritte wird gemäß den gesetzlichen Bestimmungen zivil- und strafrechtlich verfolgt. Für den Fall der Patentierung bleiben uns alle Rechte vorbehalten.																																
Maßstab 1:20		Programmname Teleband_kpl HTM00945		Zeichnungsnummer HMB03655 Pd		Index																																
Allgmeintoleranz DIN2768-m						Ausgabedatum																																
Gesamtgewicht 385.72						Ersatz für Ersetzt durch																																

48	3	ZC12000A		Scheibe M12	St 140HV	M12 DIN 125-A	0.0
47	4	ZS08030I		ISK-Senkschraube	FKL 8.8	DIN 7991 - M8x30	0.0
46	2	ZS08016C		Torbandschraube	FKL 8.8	M8x16 DIN 603	0.0
45	1	ZS06020I		SK-Senkschraube	FKL 8.8	DIN 7991 - M6x20	0.605
44	1	ZC06000A		Scheibe M6	St 140HV	M6 DIN 125-A	0.0
43	2	ZVH00091		Schottverschraubung	Stahl- verzinkt	12L	0.1
42	1	ZHP00021		Hydraulikmotor 160ccm	1.0038	160ccm	8.5
41	1	ZAG00975		Kupplung	--	--	1.2
40	4	ZAG05571	a	Gehäuselager UCF 205	Guss	L=95; B=95 H=35,7	1.2
39	12	ZAG02310	P	Gleitbacken	PET	85/55/10mm	0.1
38	4	HTA01006		Führung mitte	PET	100/58/9mm	0.1
37	1	HTA01882	P	Gummilappen-2	Gummi	3mm	0.78
36	1	HTA01881	P	Gummilappen	Gummi	3mm	0.56
35	1	HRD05517	Pb	Gewindestange M12 L=250mm	FKL 8.8	M12 L=250mm	0.2
34	2	HLT29705	Pb	Aufdopplung	1.0038	5mm	0.22
33	1	HLT29505	Pa	Spannblech	1.0976	5mm	0.71
32	1	HLT29504	Pd	Spanner re	1.0976	5mm	3.21
31	1	HLT28941	P	Schlauchschellenhalter	1.0976	5mm	0.19
30	1	HLT28939	P	Spannplatte	1.0976	5mm	0.13
29	2	HLT28595	P	Halteplatte-Zylinder	1.0038verz	3mm verzinkt	0.06
28	2	HLT28594	Pc	Halteplatte-3	1.0976	5mm	1.85
27	2	HLT28591	Pf	Halteplatte	1.0976	5mm	2.34
26	1	HLT28588	Pb	Abweiser	1.0038verz	3mm verzinkt	0.49
25	2	HLT28587	Pa	Versteifungswinkel	1.0976	5mm	1.01
24	2	HLT28586	Pa	Rollenhalter	1.0976	5mm	0.64
23	2	HLT28583	Pa	Abdeckblech	1.0038verz	1.5mm verzinkt	0.24
22	1	HLT28569	Pc	Ausschub3-2	1.0038verz	2mm verzinkt	11.26
21	1	HLT28568	Pc	Ausschub3	1.0038verz	2mm verzinkt	11.26
20	1	HLT28555	P	Klemmleiste	1.0038verz	3mm verzinkt	0.79
19	1	HLT28554	Pa	Prallblech	1.0038verz	3mm verzinkt	2.49
18	4	HFR12480	P	Halterrohr1	1.0038	25/25/1,50mm	1.47
17	1	HBA11673	Pb	Drehpunkt-unten-2	--	--	4.83
16	1	HBA11663	Pc	Drehpunkt-unten	--	--	4.83
15	1	HBA11510	Pb	Umlenkrolle	--	--	10.97
14	1	HBA11509	Pe	Halter-Umlenkrollen	--	--	7.81
13	4	HBA11508	P	Halterrohr-3	--	--	2.72
12	1	HBA11505	Pc	Antriebsrolle	--	--	11.12
11	4	HBA11504	P	Halterrohr2	--	--	2.21
10	1	HBA11502	Pa	Element-oben	--	--	3.42
9	1	HBA11501	Pb	Element-mitte	--	--	4.28
8	1	HBA11500	Pc	Führungselement	--	--	17.84
7	1	HBA11199	Pb	Ausschub2-2	--	--	13.11
6	1	HBA11198	Pb	Ausschub1-2	--	--	14.10
5	1	HBA11197	Pb	Ausschub2	--	--	13.11
4	1	HBA11196	Pb	Ausschub1	--	--	14.10
3	2	HBA11195	Pa	Spanner-Umlenkrolle	--	--	1.41
2	1	HBA11192	Pb	Halter-Antriebswelle re	--	--	6.55
1	1	HMB00674		Zylinder kpl	--	--	18.2
Nr.	Stk	Teile-Nr.	Ind.	Benennung	Werkstoff	Bemerkung	kg/Stk.

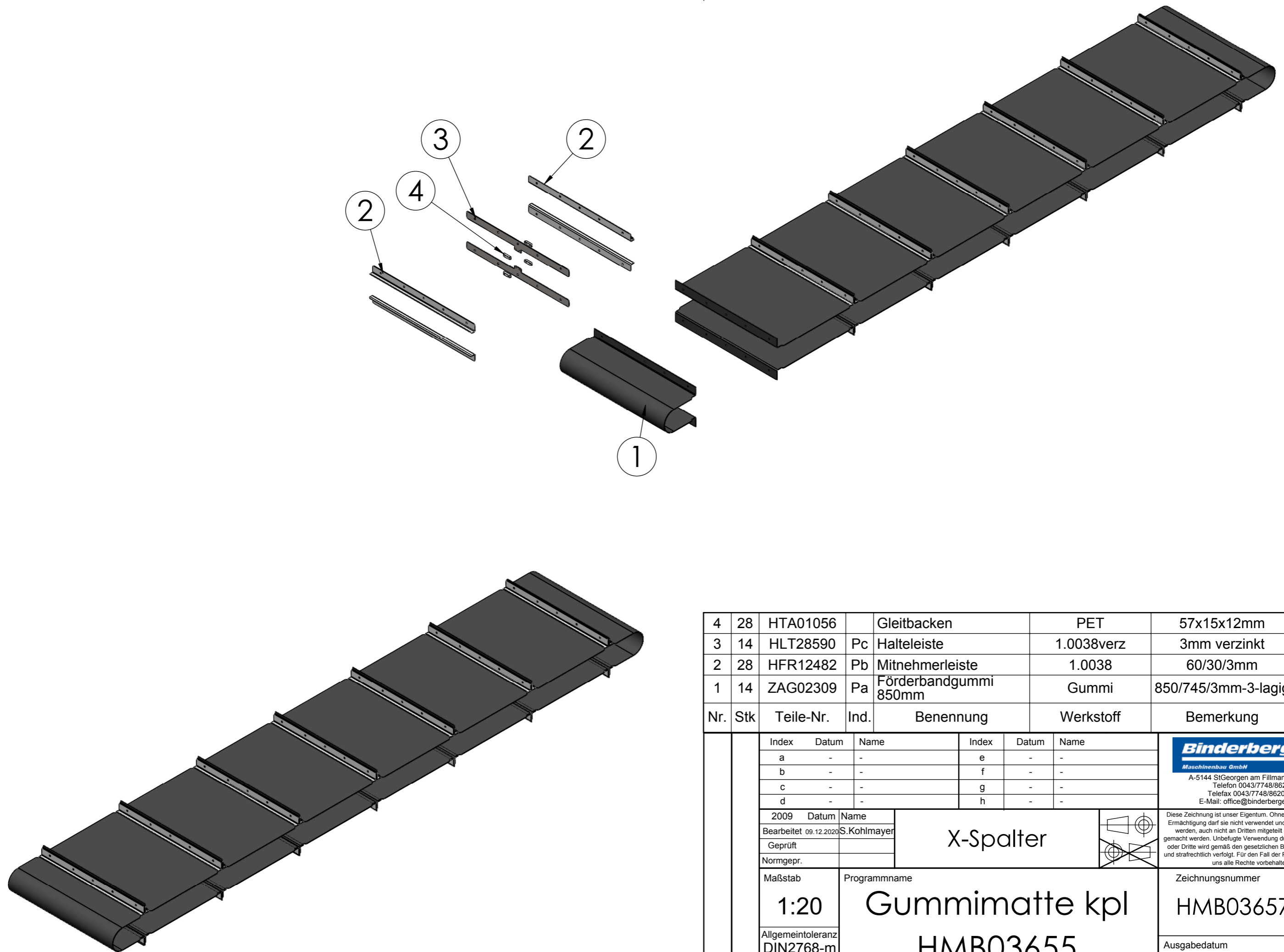


Index	Datum	Name	Index	Datum	Name
a	-	-	e	-	-
b	-	-	f	-	-
c	-	-	g	-	-
d	-	-	h	-	-

2009	Datum	Name	X-Spalter	
Bearbeitet	23.08.2021	V. Bayerhammer		
Geprüft				
Normgepr.				
Maßstab	Programmname		Teleband_kpl HTM00945	Zeichnungsnummer HMB04007 Pc
1:30				
Allgemeintoleranz DIN2768-m				
Gesamtgewicht 233.22			Index HMB04007 Pc	
				Ausgabedatum
				Ersatz für
				Ersetzt durch

Binderberger	
<small>Maschinenbau GmbH</small>	
<small>A-5144 StGeorgen am Fillmannsbach 9</small>	
<small>Telefon 0043/7748/8620</small>	
<small>Telefax 0043/7748/8620-20</small>	
<small>E-Mail: office@binderberger.com</small>	

Diese Zeichnung ist unser Eigentum. Ohne unsere schriftliche Ermächtigung darf sie nicht verwendet und nicht vervielfältigt werden, auch nicht an Dritten mitgeteilt oder zugänglich gemacht werden. Unbefugte Verwendung durch den Empfänger oder Dritte wird gemäß den gesetzlichen Bestimmungen zivil- und strafrechtlich verfolgt. Für den Fall der Patentierung bleiben uns alle Rechte vorbehalten.



4	28	HTA01056		Gleitbacken	PET	57x15x12mm	0.0
3	14	HLT28590	Pc	Halteleiste	1.0038verz	3mm verzinkt	1.0
2	28	HFR12482	Pb	Mitnehmerleiste	1.0038	60/30/3mm	1.6
1	14	ZAG02309	Pa	Förderbandgummi 850mm	Gummi	850/745/3mm-3-lagig	1.9
Nr.	Stk	Teile-Nr.	Ind.	Benennung	Werkstoff	Bemerkung	kg/Stk.

Index	Datum	Name	Index	Datum	Name
a	-	-	e	-	-
b	-	-	f	-	-
c	-	-	g	-	-
d	-	-	h	-	-

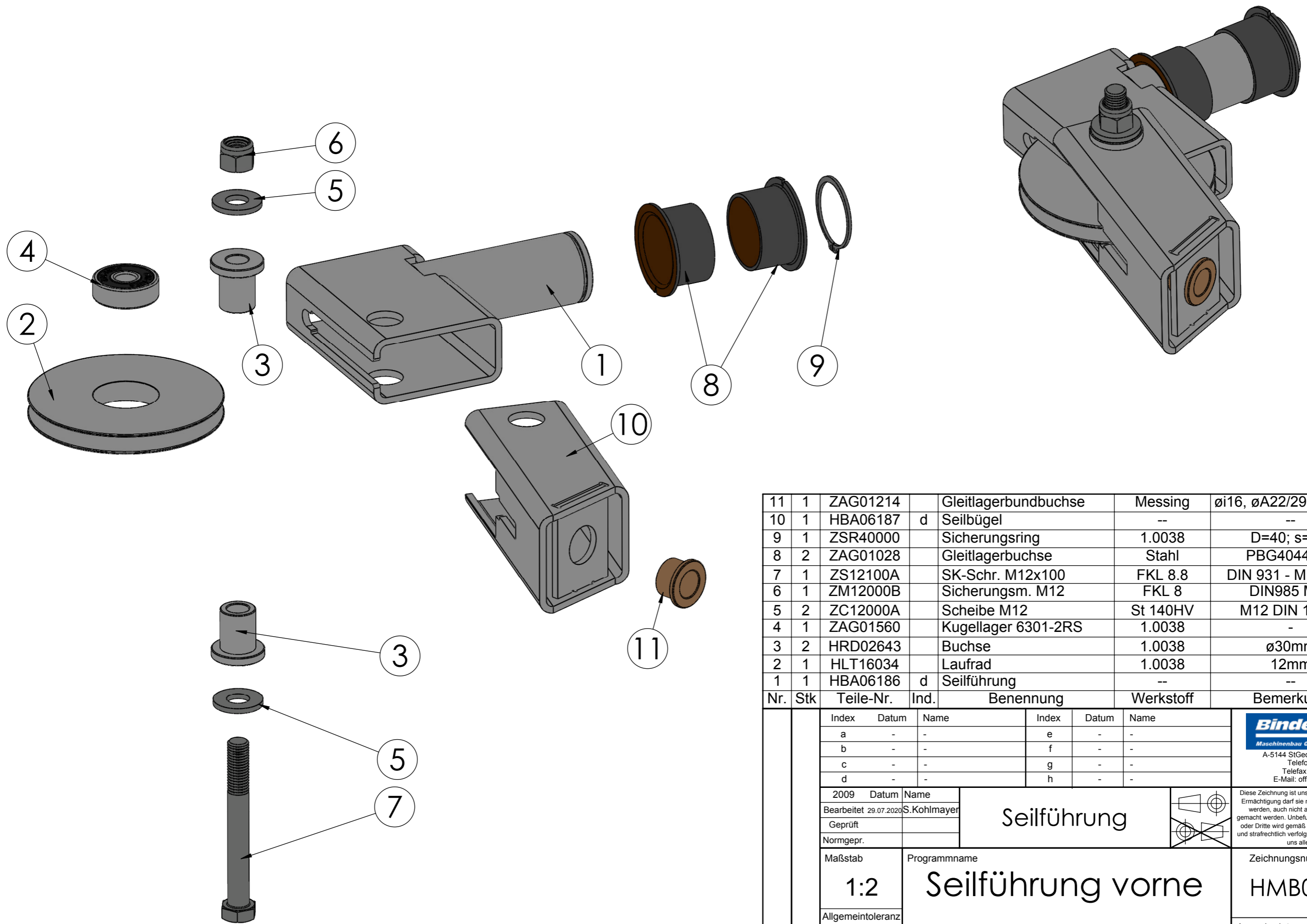
Binderberger
 Maschinenbau GmbH
 A-5144 StGeorgen am Fillmannsbach 9
 Telefon 0043/7748/8620
 Telefax 0043/7748/8620-20
 E-Mail: office@binderberger.com

2009	Datum	Name	X-Spalter
Bearbeitet	09.12.2020	S.Kohlmayer	
Geprüft			
Normgepr.			

Diese Zeichnung ist unser Eigentum. Ohne unsere schriftliche Ermächtigung darf sie nicht verwendet und nicht vervielfältigt werden, auch nicht an Dritten mitgeteilt oder zugänglich gemacht werden. Unbefugte Verwendung durch den Empfänger oder Dritte wird gemäß den gesetzlichen Bestimmungen zivil- und strafrechtlich verfolgt. Für den Fall der Patentierung bleiben uns alle Rechte vorbehalten.

Maßstab	Programname
1:20	Gummimatte kpl HMB03655
Allgemeintoleranz DIN2768-m	
Gesamtgewicht 84.2	

Zeichnungsnummer	Index
HMB03657 Pb	
Ausgabedatum	
Ersatz für	
Ersetzt durch	

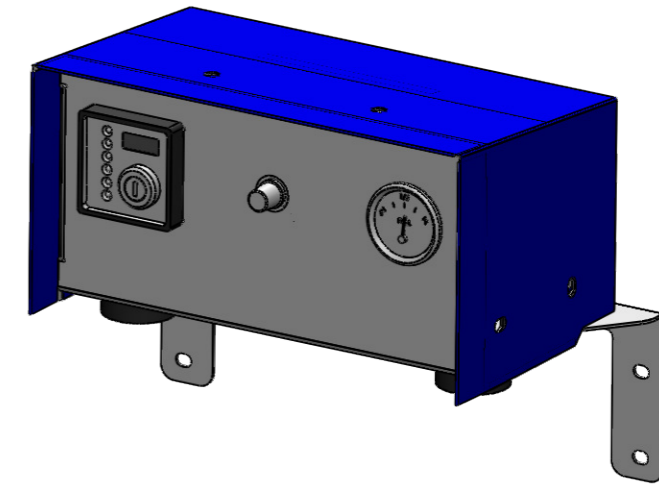
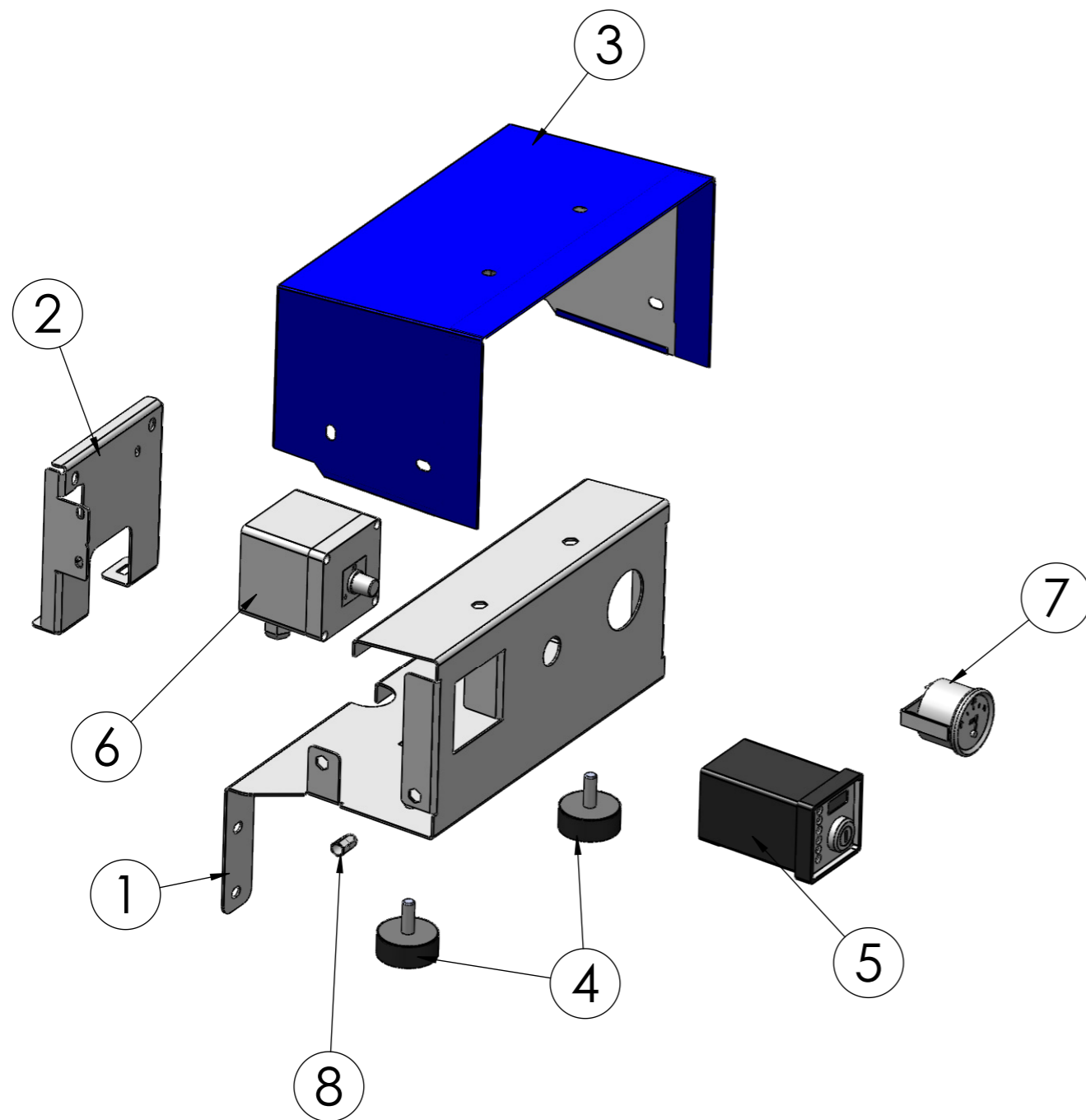


11	1	ZAG01214		Gleitlagerbundbuchse	Messing	øi16, øA22/29, l 15 mm	0.03
10	1	HBA06187	d	Seilbügel	--	--	0.7
9	1	ZSR40000		Sicherungsring	1.0038	D=40; s=1.5	0.0
8	2	ZAG01028		Gleitlagerbuchse	Stahl	PBG404426F	0.1
7	1	ZS12100A		SK-Schr. M12x100	FKL 8.8	DIN 931 - M12x100	0.1
6	1	ZM12000B		Sicherungsm. M12	FKL 8	DIN985 M12	0.0
5	2	ZC12000A		Scheibe M12	St 140HV	M12 DIN 125-A	0.0
4	1	ZAG01560		Kugellager 6301-2RS	1.0038	-	0.1
3	2	HRD02643		Buchse	1.0038	ø30mm	0.1
2	1	HLT16034		Laufrolle	1.0038	12mm	0.7
1	1	HBA06186	d	Seilführung	--	--	1.0
Nr.	Stk.	Teile-Nr.	Ind.	Benennung	Werkstoff	Bemerkung	kg/Stk.

Index	Datum	Name	Index	Datum	Name
a	-	-	e	-	-
b	-	-	f	-	-
c	-	-	g	-	-
d	-	-	h	-	-
2009	Datum	Name	Seilführung		
Bearbeitet	29.07.2020	S.Kohlmayer			
Geprüft					
Normgepr.			Seilführung vorne		
Maßstab	Programmname				
1:2					
Allgemeintoleranz	-		HMB03619 Pa		
DIN2768-m					
Gesamtgewicht	-		Ausgabedatum		
2.9	-		Ersatz für		
	-		Ersetzt durch		

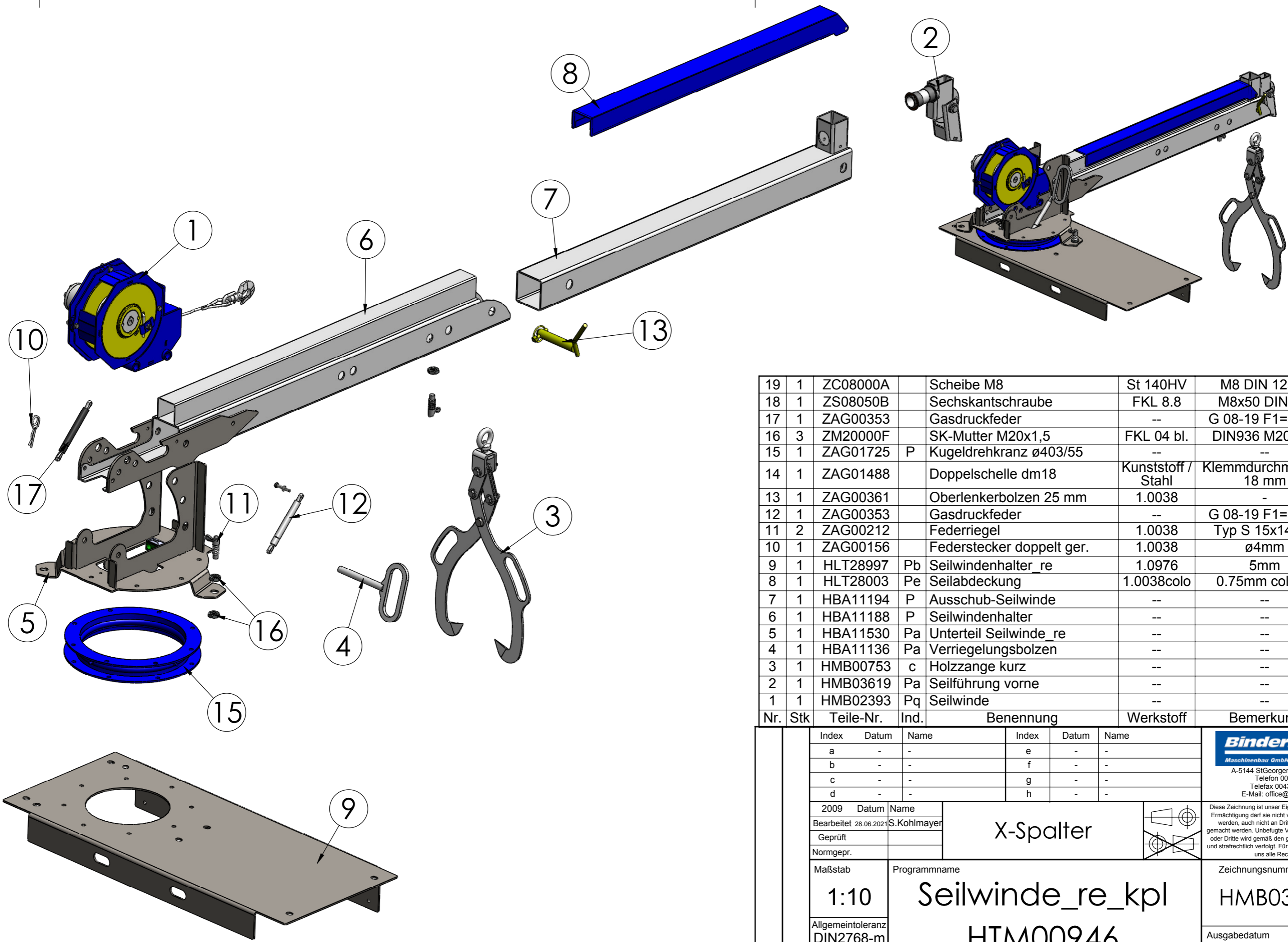
Binderberger
 Maschinenbau GmbH
 A-5144 St.Georgen am Fillmannsbach 9
 Telefon 0043/7748/8620
 Telefax 0043/7748/8620-20
 E-Mail: office@binderberger.com

Diese Zeichnung ist unser Eigentum. Ohne unsere schriftliche Ermächtigung darf sie nicht verwendet und nicht vervielfältigt werden, auch nicht an Dritten mitgeteilt oder zugänglich gemacht werden. Unbefugte Verwendung durch den Empfänger oder Dritte wird gemäß den gesetzlichen Bestimmungen zivil- und strafrechtlich verfolgt. Für den Fall der Patentierung bleiben uns alle Rechte vorbehalten.



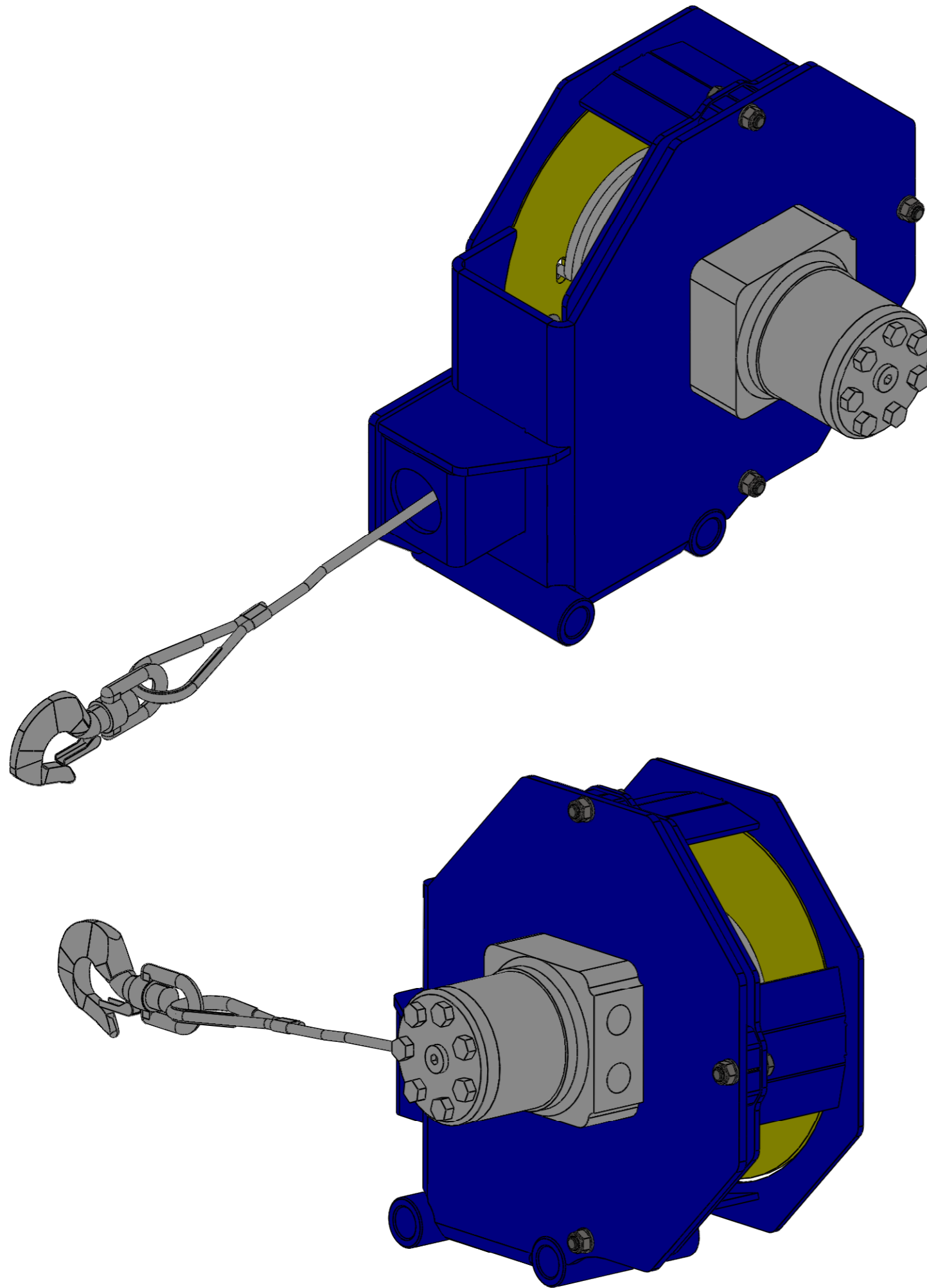
8	1	ZAG00911		Blindnietmutter M8	1.0038	Nietmutter M8	0.0
7	1	Tankanzeige		Tankanzeige	1.0038	ø50,80mm	0.65
6	1	ZEA00699	b	Potentiometer elektr. Verstellantrieb LA12 PLC	1.0038	--	0.8
5	1	ZAG05100		Starterbox Hatz	Metall	Starterbox Hatz	0.5
4	2	ZAG05573	a	Gummipuffer D50x20 M10x28	Gummi	Gummipuffer D50x20 M10x28	0.3
3	1	HLT28902	Pb	Abdeckung-Bedieneinheit	1.0038colo	0.75mm colofer	1.24
2	1	HLT28921	Pc	Halter-Potentiometer	1.0038verz	2mm verzinkt	0.40
1	1	HLT28901	Pc	Grundblech-Bedieneinheit	1.0038verz	2mm verzinkt	2.53
Nr.	Stk	Teile-Nr.	Ind.	Benennung	Werkstoff	Bemerkung	kg/Stk.

Index	Datum	Name	Index	Datum	Name	<p>Binderberger Maschinenbau GmbH A-5144 StGeorgen am Fillmannsbach 9 Telefon 0043/7748/8620 Telefax 0043/7748/8620-20 E-Mail: office@binderberger.com</p>
a	-	-	e	-	-	
b	-	-	f	-	-	
c	-	-	g	-	-	
d	-	-	h	-	-	
2009	Datum	Name	X-Spalter			
Bearbeitet	03.02.2021	S.Kohlmayer				
Geprüft						
Normgepr.			Bedieneinheit-Diesel HTM00945			Zeichnungsnummer Index HMB03660 Pa
Maßstab	1:5					
Allgemeintoleranz	DIN2768-m					
Gesamtgewicht	6.78		HTM00945			Ausgabedatum
						Ersatz für
						Ersetzt durch



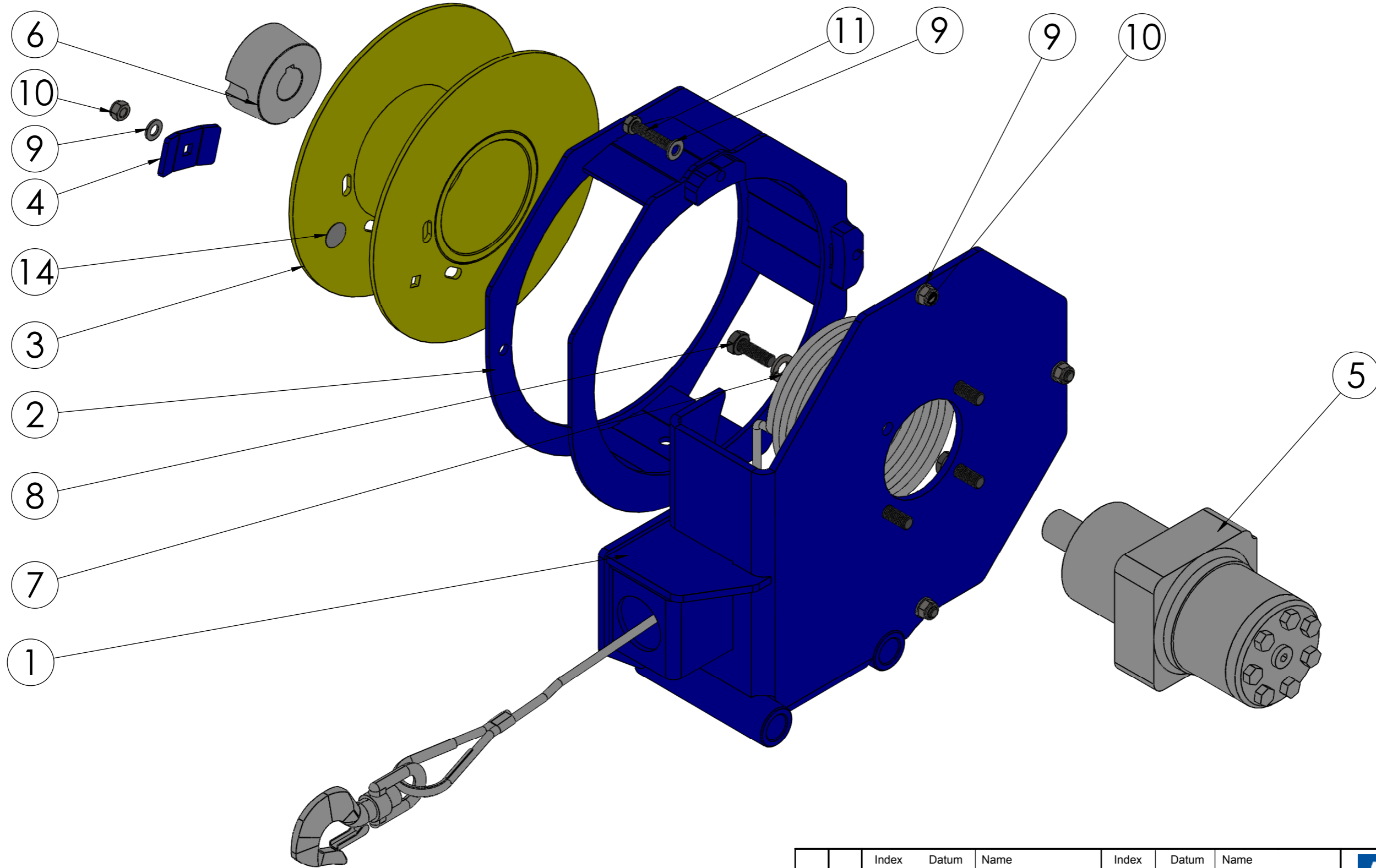
19	1	ZC08000A		Scheibe M8	St 140HV	M8 DIN 125-A	0.0
18	1	ZS08050B		Sechskantschraube	FKL 8.8	M8x50 DIN933	0.02
17	1	ZAG00353		Gasdruckfeder	--	G 08-19 F1=500N	0.4
16	3	ZM20000F		SK-Mutter M20x1,5	FKL 04 bl.	DIN936 M20x1,5	0.0
15	1	ZAG01725	P	Kugeldrehkranz ø403/55	--	--	6.9
14	1	ZAG01488		Doppelschelle dm18	Kunststoff / Stahl	Klemmdurchmesser 18 mm	0.1
13	1	ZAG00361		Oberlenkerbolzen 25 mm	1.0038	-	0.7
12	1	ZAG00353		Gasdruckfeder	--	G 08-19 F1=500N	0.4
11	2	ZAG00212		Federriegel	1.0038	Typ S 15x14mm	0.2
10	1	ZAG00156		Federstecker doppelt ger.	1.0038	ø4mm	0.0
9	1	HLT28997	Pb	Seilwindenhalter_re	1.0976	5mm	28.51
8	1	HLT28003	Pe	Seilabdeckung	1.0038colo	0.75mm colofer	1.38
7	1	HBA11194	P	Ausschub-Seilwinde	--	--	16.4
6	1	HBA11188	P	Seilwindenhalter	--	--	28.9
5	1	HBA11530	Pa	Unterteil Seilwinde_re	--	--	10.02
4	1	HBA11136	Pa	Verriegelungsbolzen	--	--	0.93
3	1	HMB00753	c	Holzspanne kurz	--	--	4.3
2	1	HMB03619	Pa	Seilführung vorne	--	--	2.9
1	1	HMB02393	Pq	Seilwinde	--	--	25.0
Nr.	Stk	Teile-Nr.	Ind.	Benennung	Werkstoff	Bemerkung	kg/Stk.

Index	Datum	Name	Index	Datum	Name	<p>Binderberger Maschinenbau GmbH A-5144 StGeorgen am Fillmannsbach 9 Telefon 0043/7748/8620 Telefax 0043/7748/8620-20 E-Mail: office@binderberger.com</p>
a	-	-	e	-	-	
b	-	-	f	-	-	
c	-	-	g	-	-	
d	-	-	h	-	-	
2009	Datum	Name	<p align="center">X-Spalter</p>			<p>Diese Zeichnung ist unser Eigentum. Ohne unsere schriftliche Ermächtigung darf sie nicht verwendet und nicht vervielfältigt werden, auch nicht an Dritten mitgeteilt oder zugänglich gemacht werden. Unbefugte Verwendung durch den Empfänger oder Dritte wird gemäß den gesetzlichen Bestimmungen zivil- und strafrechtlich verfolgt. Für den Fall der Patentierung bleiben uns alle Rechte vorbehalten.</p>
Bearbeitet	28.06.2021	S.Kohlmayer				
Geprüft						
Maßstab	Programname		Zeichnungsnummer		Index	
1:10	Seilwinde_re_kpl		HMB03667 Pa			
Allgemeintoleranz	HTM00946		Ausgabedatum			
DIN2768-m						
Gesamtgewicht			Ersatz für			
127.37						
			Ersetzt durch			



15	1	ZAG02685		Stahlseil Ø 6.00mm	-	6mm	1296.9 2
14	1	ZS08025C		Torbandschr. M8x25	FKL 8.8	M8x25 DIN 603	0.0
13	1	ZS08016B		Sechskantschraube	FKL 8.8	DIN 933 - M8x16	0.01
12	1	ZC08000E		Federring M8	-	DIN 127 - M8	0.0
11	3	ZS08035B		Sechskantschraube	FKL 8.8	DIN 933 - M8x35	0.02
10	4	ZM08000B		Sicherungsmutter M8	FKL 8.8	DIN 985 - M8	0.0
9	7	ZC08000A		Scheibe M8	St 140HV	M8 DIN 125-A	0.0
8	4	ZS10030B		Sechskantschraube	FKL 8.8	DIN933 M10x30	0.0
7	4	ZC10000E		Federring M10	-	DIN 127 - M10	0.0
6	1	ZAG01956	Pf	TLB 2012-25mm	Stahl	TLB 2012-25mm	0.7
5	1	ZHP00169	Pc	Ölmotor / Hydraulikmotor MPW 400CFR	1.0038	Ölmotor / Hydraulikmotor MPW 400CFR	9.3
4	1	HLT22836	Pg	Klemmblech	1.0038	4mm	0.1
3	1	HBA09195	Pn	Seiltrommel	--	--	4.2
2	1	HBA09194	PI	Käfig geschw	--	--	2.3
1	1	HBA09196	PI	Windenhalter	--	--	7.0
Nr.	Stk	Teile-Nr.	Ind.	Benennung	Werkstoff	Bemerkung	kg/Stk.

Index	Datum	Name	Index	Datum	Name
a	-	-	e	-	-
b	-	-	f	-	-
c	-	-	g	-	-
d	-	-	h	-	-
2009	Datum	Name	<div style="text-align: center;"> </div>		
Bearbeitet	16.12.2016	m.wasner			
Geprüft					
Normgepr.			<h2>Seilwinde</h2>		
Maßstab	Programmname				
1:3	Seilwinde				
Allgemeintoleranz	-		<div style="text-align: center;"> </div>		
DIN2768-m					
Gesamtgewicht	25.0				
<small>Maschinenbau GmbH A-5144 St.Georgen am Fillmannsbach 9 Telefon 0043/7748/8620 Telefax 0043/7748/8620-20 E-Mail: office@binderberger.com</small>					
<small>Diese Zeichnung ist unser Eigentum. Ohne unsere schriftliche Ermächtigung darf sie nicht verwendet und nicht vervielfältigt werden, auch nicht an Dritten mitgeteilt oder zugänglich gemacht werden. Unbefugte Verwendung durch den Empfänger oder Dritte wird gemäß den gesetzlichen Bestimmungen zivil- und strafrechtlich verfolgt. Für den Fall der Patentierung bleiben uns alle Rechte vorbehalten.</small>					
				Zeichnungsnummer	Index
				HMB02393 Pq	
				Ausgabedatum	
				Ersatz für	
				Ersetzt durch	



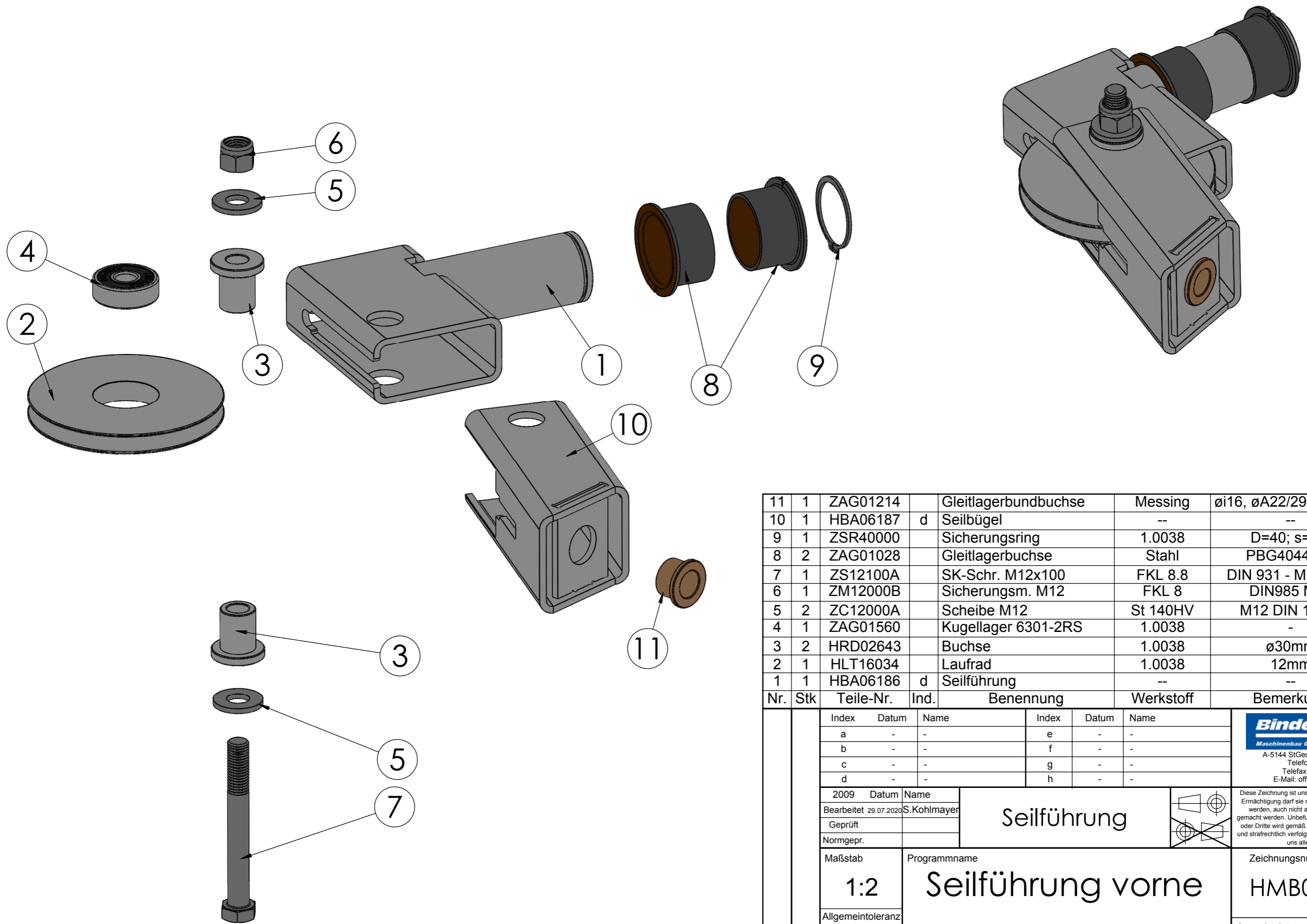
Index	Datum	Name	Index	Datum	Name
a	-	-	e	-	-
b	-	-	f	-	-
c	-	-	g	-	-
d	-	-	h	-	-

2009	Datum	Name	Seilwinde	
Bearbeitet	16.12.2016	m.wasner		
Geprüft				
Normgepr.				

Maßstab	Programmname	Zeichnungsnummer	Index
1:3	Seilwinde	HMB02393 Pq	
Allgemeintoleranz		Ausgabedatum	
DIN2768-m		Ersatz für	
Gesamtgewicht		Ersetzt durch	
25.0			

Binderberger	
<small>Maschinenbau GmbH</small>	
<small>A-5144 StGeorgen am Fillmannsbach 9</small>	
<small>Telefon 0043/7748/8620</small>	
<small>Telefax 0043/7748/8620-20</small>	
<small>E-Mail: office@binderberger.com</small>	

Diese Zeichnung ist unser Eigentum. Ohne unsere schriftliche Ermächtigung darf sie nicht verwendet und nicht vervielfältigt werden, auch nicht an Dritten mitgeteilt oder zugänglich gemacht werden. Unbefugte Verwendung durch den Empfänger oder Dritte wird gemäß den gesetzlichen Bestimmungen zivil- und strafrechtlich verfolgt. Für den Fall der Patentierung bleiben uns alle Rechte vorbehalten.

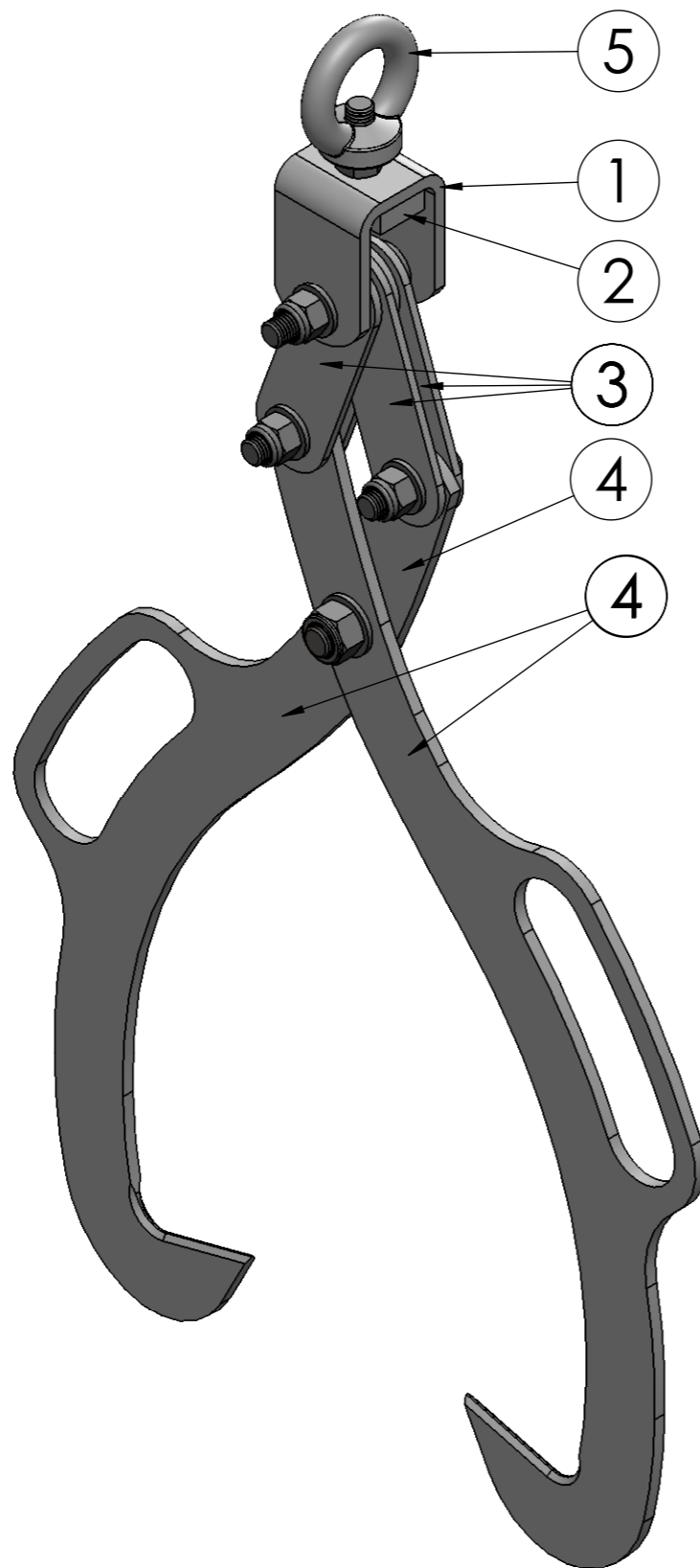


11	1	ZAG01214		Gleitlagerbundbuchse	Messing	øi16, øA22/29, l 15 mm	0.03
10	1	HBA06187	d	Seilbügel	--	--	0.7
9	1	ZSR40000		Sicherungsring	1.0038	D=40; s=1.5	0.0
8	2	ZAG01028		Gleitlagerbuchse	Stahl	PBG404426F	0.1
7	1	ZS12100A		SK-Schr. M12x100	FKL 8.8	DIN 931 - M12x100	0.1
6	1	ZM12000B		Sicherungsm. M12	FKL 8	DIN985 M12	0.0
5	2	ZC12000A		Scheibe M12	St 140HV	M12 DIN 125-A	0.0
4	1	ZAG01560		Kugellager 6301-2RS	1.0038	-	0.1
3	2	HRD02643		Buchse	1.0038	ø30mm	0.1
2	1	HLT16034		Laufrolle	1.0038	12mm	0.7
1	1	HBA06186	d	Seilführung	--	--	1.0
Nr.	Stk.	Teile-Nr.	Ind.	Benennung	Werkstoff	Bemerkung	kg/Stk.


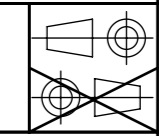
Index	Datum	Name	Index	Datum	Name
a	-	-	e	-	-
b	-	-	f	-	-
c	-	-	g	-	-
d	-	-	h	-	-
2009	Datum	Name	Seilführung		
Bearbeitet	29.07.2020	S.Kohlmayer			
Geprüft					
Normgepr.			Seilführung vorne		
Maßstab	Programmname				
1:2	Seilführung vorne				
Allgemeintoleranz	-		Zeichnungsnummer		Index
DIN2768-m	-		HMB03619 Pa		
Gesamtgewicht	2.9		Ausgabedatum		
			Ersatz für		
			Ersetzt durch		

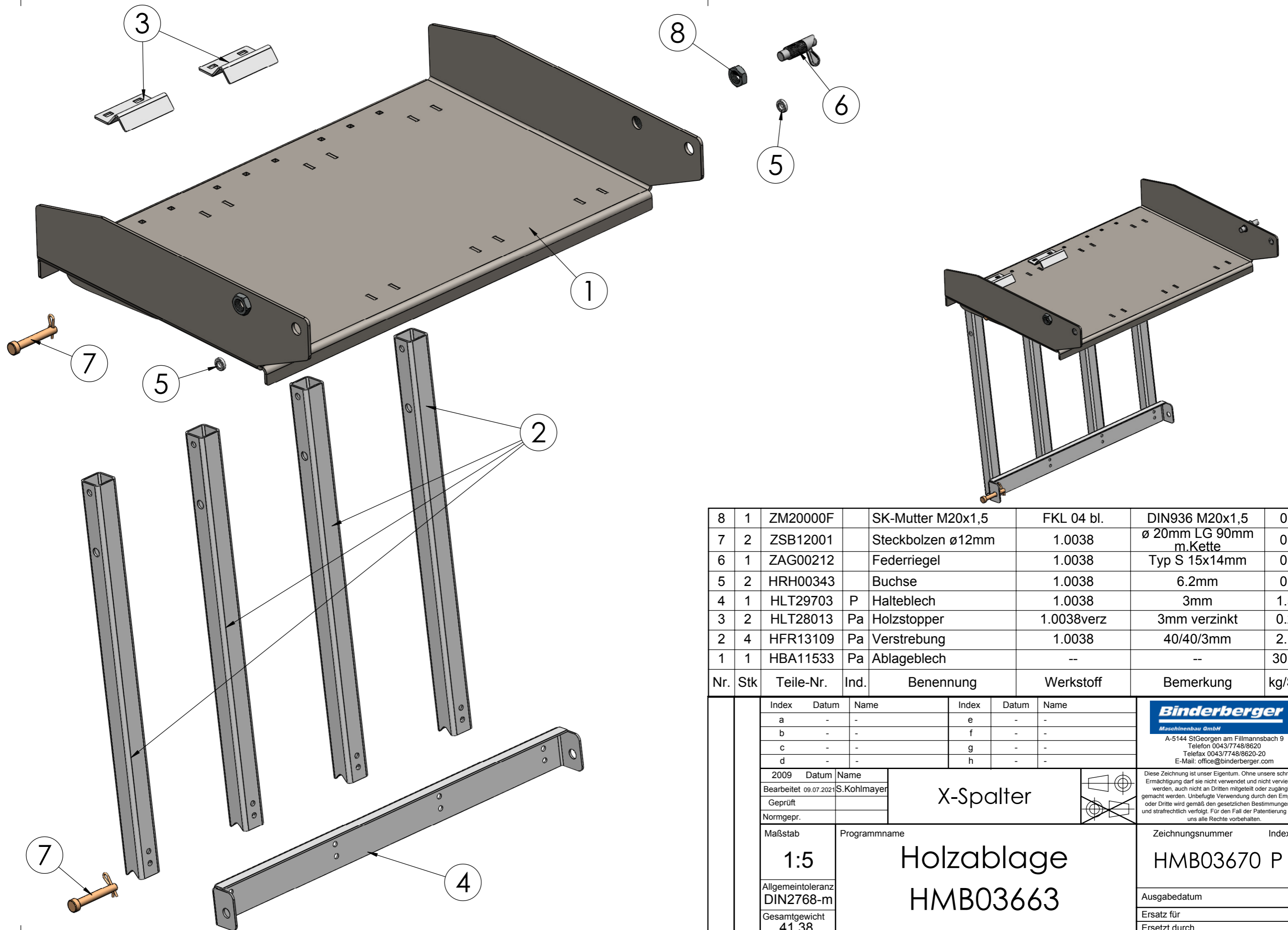
Binderberger
 Maschinenbau GmbH
 A-5144 St.Georgen am Fillmannsbach 9
 Telefon 0043/7748/8620
 Telefax 0043/7748/8620-20
 E-Mail: office@binderberger.com

Diese Zeichnung ist unser Eigentum. Ohne unsere schriftliche Ermächtigung darf sie nicht verwendet und nicht vervielfältigt werden, auch nicht an Dritten mitgeteilt oder zugänglich gemacht werden. Unbefugte Verwendung durch den Empfänger oder Dritte wird gemäß den gesetzlichen Bestimmungen zivil- und strafrechtlich verfolgt. Für den Fall der Patentierung bleiben uns alle Rechte vorbehalten.



14	1	ZS12050A		SK-Schraube M12x50	FKL 8.8	DIN 931 - M12x50	0.1
13	1	ZM12000D		SK-Mutter M12	FKL 8.8	DIN 934 - M12	0.0
12	1	ZS12080A		SK-Schraube M12x80	FKL 8.8	DIN 931 - M12x80	0.1
11	2	ZS12040A		SK-Schraube M12x40	FKL 8.8	DIN 931 - M12x40	0.0
10	3	ZM12000B		Sicherungsm. M12	FKL 8	DIN985 M12	0.0
9	15	ZC12000A		Scheibe M12	St 140HV	M12 DIN 125-A	0.0
8	1	ZS14035B		SK-Schraube M14	FKL. 8.8	DIN933-M14x35	8.5505
7	1	ZM14000B		Sicherungsm. M14	FKL 8	M14 DIN 985	0.0
6	2	ZC14000A		Scheibe M14	St 140 HV	M14 DIN 125-A	0.0
5	1	ZM14000H		Ringmutter M14	1.0038	Stahl verzinkt	0.2
4	2	HLT00632	c	Holzzange klein	Hardox	s=6	1.3
3	4	HLT00634	a	Gelenkblech gerade	1.0038	s=4	0.1
2	1	HLT02208	a	Bügel 2	1.0038	s=10	0.1
1	1	HFR00469	c	Aufnahme	1.0038	100/50/6mm	0.4
Nr.	Stk	Teile-Nr.	Ind.	Benennung	Werkstoff	Bemerkung	kg/Stk.

Index	Datum	Name	Index	Datum	Name	 Binderberger <small>Maschinenbau GmbH</small> A-5144 StGeorgen am Fillmannsbach 9 Telefon 0043/7748/8620 Telefax 0043/7748/8620-20 E-Mail: office@binderberger.com	
a	30.01.2014	m.wasner	e	-	-		
b	17.04.2014	A.Youssein	f	-	-		
c	08.07.2016	m.wasner	g	-	-		
d	-	-	h	-	-		
2009	Datum	Name	Holzzange kurz 			<small>Diese Zeichnung ist unser Eigentum. Ohne unsere schriftliche Ermächtigung darf sie nicht verwendet und nicht vervielfältigt werden, auch nicht an Dritten mitgeteilt oder zugänglich gemacht werden. Unbefugte Verwendung durch den Empfänger oder Dritte wird gemäß den gesetzlichen Bestimmungen zivil- und strafrechtlich verfolgt. Für den Fall der Patentierung bleiben uns alle Rechte vorbehalten.</small>	
Bearbeitet	15.01.2013	m.wasner					
Geprüft							
Normgepr.							
Maßstab	Programmname					Zeichnungsnummer	Index
1:3	Holzzange kurz					HMB00753	c
Allgemeintoleranz	Holzzange kurz					Ausgabedatum	
DIN2768-m						Ersatz für	
Gesamtgewicht						Ersetzt durch	
4.2							



Nr.	Stk	Teile-Nr.	Ind.	Benennung	Werkstoff	Bemerkung	kg/Stk.
8	1	ZM20000F		SK-Mutter M20x1,5	FKL 04 bl.	DIN936 M20x1,5	0.0
7	2	ZSB12001		Steckbolzen ø12mm	1.0038	ø 20mm LG 90mm m.Kette	0.1
6	1	ZAG00212		Federriegel	1.0038	Typ S 15x14mm	0.2
5	2	HRH00343		Buchse	1.0038	6.2mm	0.0
4	1	HLT29703	P	Halteblech	1.0038	3mm	1.55
3	2	HLT28013	Pa	Holzstopper	1.0038verz	3mm verzinkt	0.21
2	4	HFR13109	Pa	Verstrebung	1.0038	40/40/3mm	2.15
1	1	HBA11533	Pa	Ablageblech	--	--	30.42


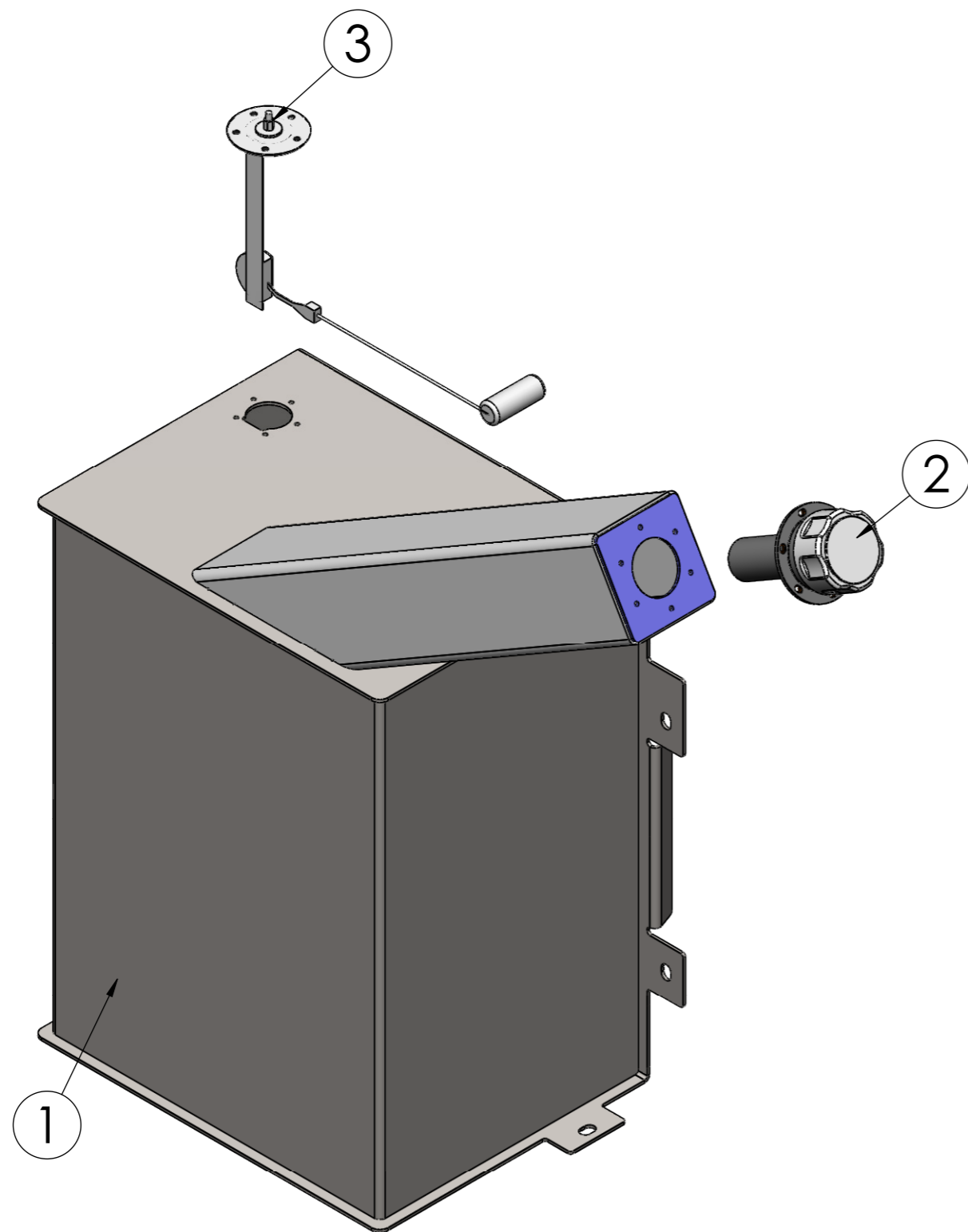
Index	Datum	Name	Index	Datum	Name
a	-	-	e	-	-
b	-	-	f	-	-
c	-	-	g	-	-
d	-	-	h	-	-

2009	Datum	Name	X-Spalter	
Bearbeitet	09.07.2021	S.Kohlmayer		
Geprüft				
Normgepr.				

Maßstab	Programname	Zeichnungsnummer	Index
1:5	Holzablage HMB03663	HMB03670 P	
Allgemeintoleranz DIN2768-m		Ausgabedatum	
Gesamtgewicht 41.38		Ersatz für	
		Ersetzt durch	

Binderberger
 Maschinenbau GmbH
 A-5144 St.Georgen am Fillmannsbach 9
 Telefon 0043/7748/8620
 Telefax 0043/7748/8620-20
 E-Mail: office@binderberger.com

Diese Zeichnung ist unser Eigentum. Ohne unsere schriftliche Ermächtigung darf sie nicht verwendet und nicht vervielfältigt werden, auch nicht an Dritten mitgeteilt oder zugänglich gemacht werden. Unbefugte Verwendung durch den Empfänger oder Dritte wird gemäß den gesetzlichen Bestimmungen zivil- und strafrechtlich verfolgt. Für den Fall der Patentierung bleiben uns alle Rechte vorbehalten.



61l Tankinhalt

3	1	Tankfüllmesser	P	Teilebezeichnung	1.0038	Rohmaße	0.40
2	1	ZAG00210		Einfüllstutzen	--	-	0.5
1	1	HBA11583	P	Dieseltank hoch	--	--	28.92
Nr.	Stk	Teile-Nr.	Ind.	Benennung	Werkstoff	Bemerkung	kg/Stk.

Index	Datum	Name	Index	Datum	Name
a	-	-	e	-	-
b	-	-	f	-	-
c	-	-	g	-	-
d	-	-	h	-	-


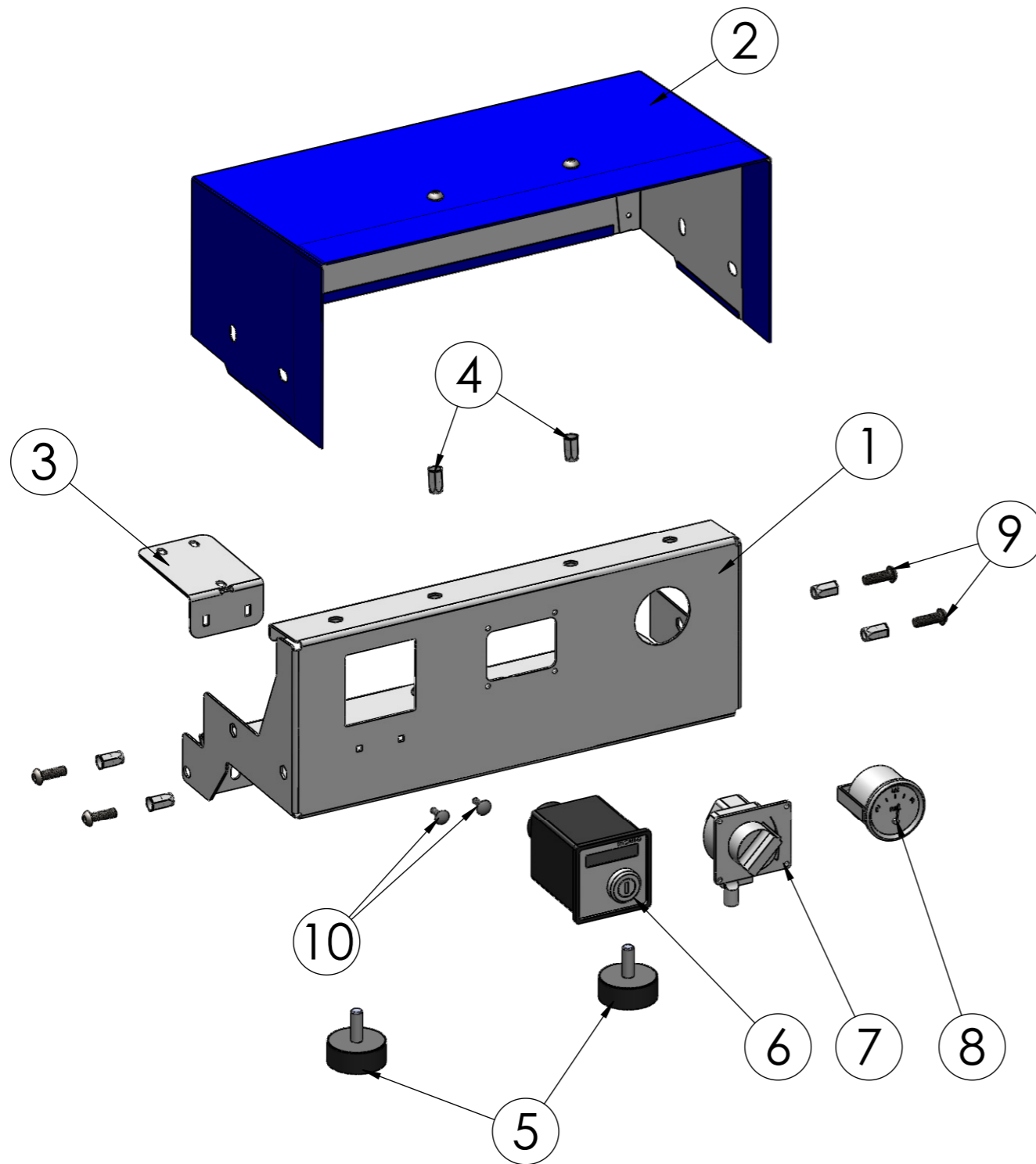
Binderberger
 Maschinenbau GmbH
 A-5144 StGeorgen am Fillmannsbach 9
 Telefon 0043/7748/8620
 Telefax 0043/7748/8620-20
 E-Mail: office@binderberger.com

2009	Datum	Name	X-Spalter
Bearbeitet	04.03.2022	S.Kohlmayer	
Geprüft			
Normgepr.			

Diese Zeichnung ist unser Eigentum. Ohne unsere schriftliche Ermächtigung darf sie nicht verwendet und nicht vervielfältigt werden, auch nicht an Dritten mitgeteilt oder zugänglich gemacht werden. Unbefugte Verwendung durch den Empfänger oder Dritte wird gemäß den gesetzlichen Bestimmungen zivil- und strafrechtlich verfolgt. Für den Fall der Patentierung bleiben uns alle Rechte vorbehalten.

Maßstab	Programname
1:5	Dieseltank hoch HTM00946
Allgemeintoleranz DIN2768-m	
Gesamtgewicht 29.83	

Zeichnungsnummer	Index
HMB03690	P
Ausgabedatum	
Ersatz für	
Ersetzt durch	



10	2	ZS05016C		Torbandschr. M5x16	FKL 8.8	M5x16 DIN 603	0.0
9	6	ZS08025J		Linsenschraube-Innensechskant M8	FKL 10.9	M8x25 DIN 7380	0.0
8	1	Tankanzeige	P	Tankanzeige	1.0038	ø50,80mm	0.65
7	1	Profis-SSP-Potentiometer	P	Potentiometer elektr. Verstellantrieb LA12 PLC	Metall	Potentiometer	0.8
6	1	Profis-SSP-Starterbox_Hatz	P	Starterbox Hatz	Metall	Starterbox Hatz	0.5
5	2	ZAG05573	a	Gummipuffer D50x20 M10x28	Gummi	Gummipuffer D50x20 M10x28	0.3
4	6	ZAG00911		Blindnietmutter M8	1.0038	Nietmutter M8	0.0
3	1	HLT29834	Pa	Halter-Starterbox	1.0038	2mm verz.	0.14
2	1	HLT28902	Pf	Abdeckung-Bedieneinheit	1.0038colo	0.75mm colofer	1.69
1	1	HLT31262	P	Grundblech Bedieneinheit	1.0038verz	2mm verzinkt	3.09
Nr.	Stk	Teile-Nr.	Ind.	Benennung	Werkstoff	Bemerkung	kg/Stk.

Index	Datum	Name	Index	Datum	Name	<p>Binderberger Maschinenbau GmbH A-5144 StGeorgen am Fillmannsbach 9 Telefon 0043/7748/8620 Telefax 0043/7748/8620-20 E-Mail: office@binderberger.com</p>
a	-	-	e	-	-	
b	-	-	f	-	-	
c	-	-	g	-	-	
d	-	-	h	-	-	
2009	Datum	Name	<h1>X-Spalter</h1>			
Bearbeitet	03.05.2022	S.Kohlmayer				
Geprüft						
Normgepr.			<h1>Bedieneinheit 3-Zylinder</h1> <h2>HTM00946</h2>			Zeichnungsnummer HMB03699 P Index Ausgabedatum Ersatz für Ersetzt durch
Maßstab	1:5					
Allgemeintoleranz	DIN2768-m					
Gesamtgewicht	7.64					