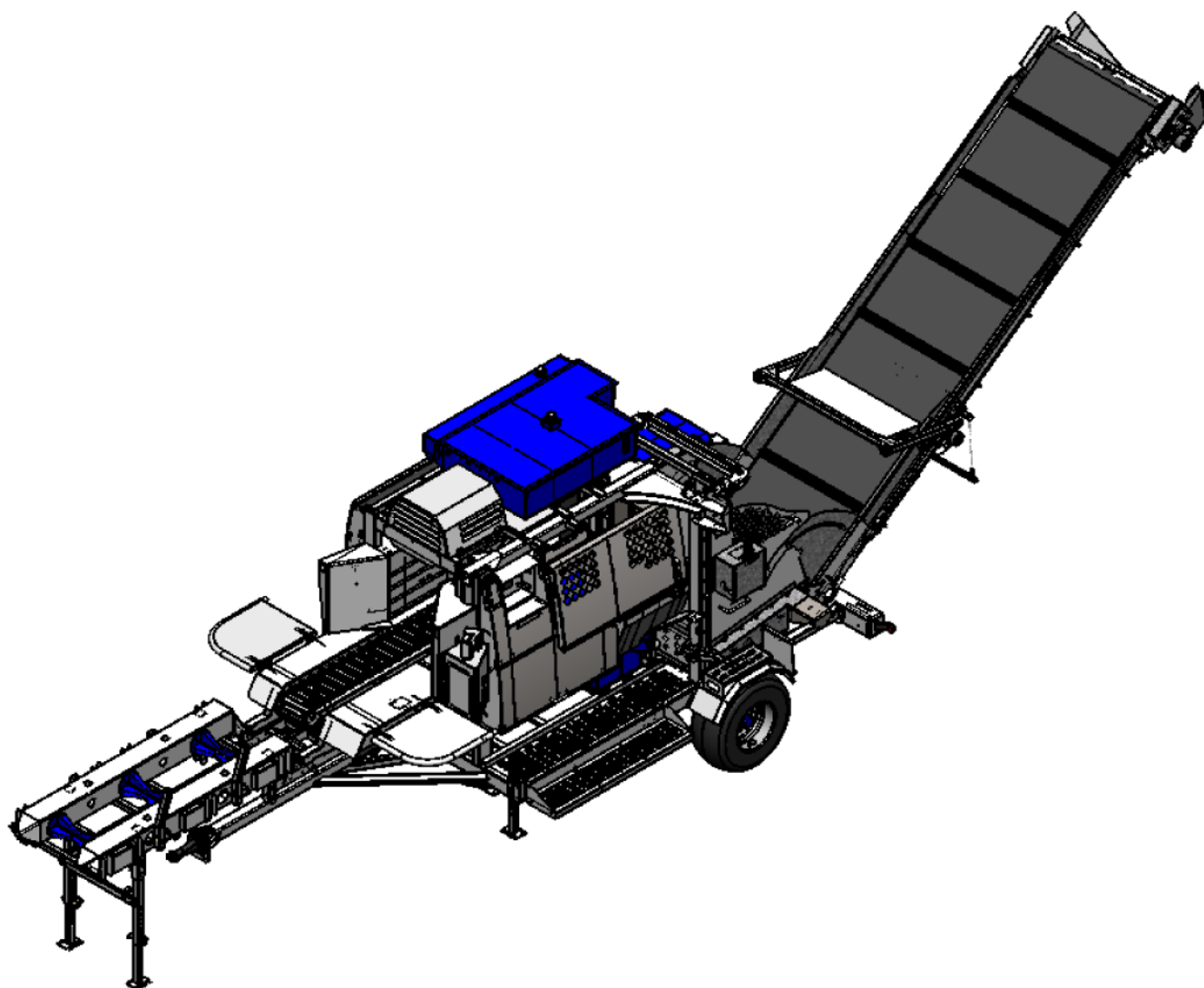




SSP520

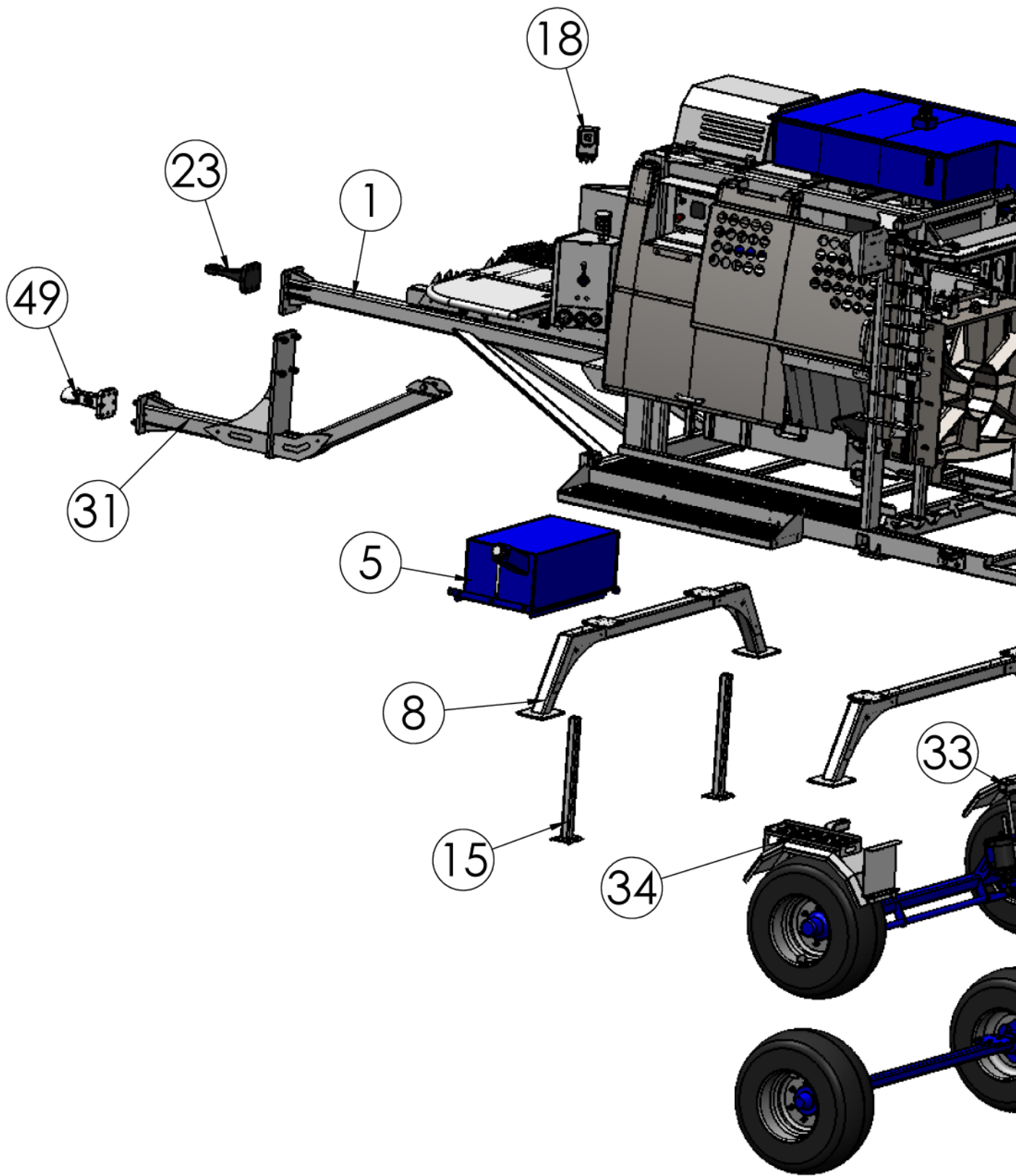


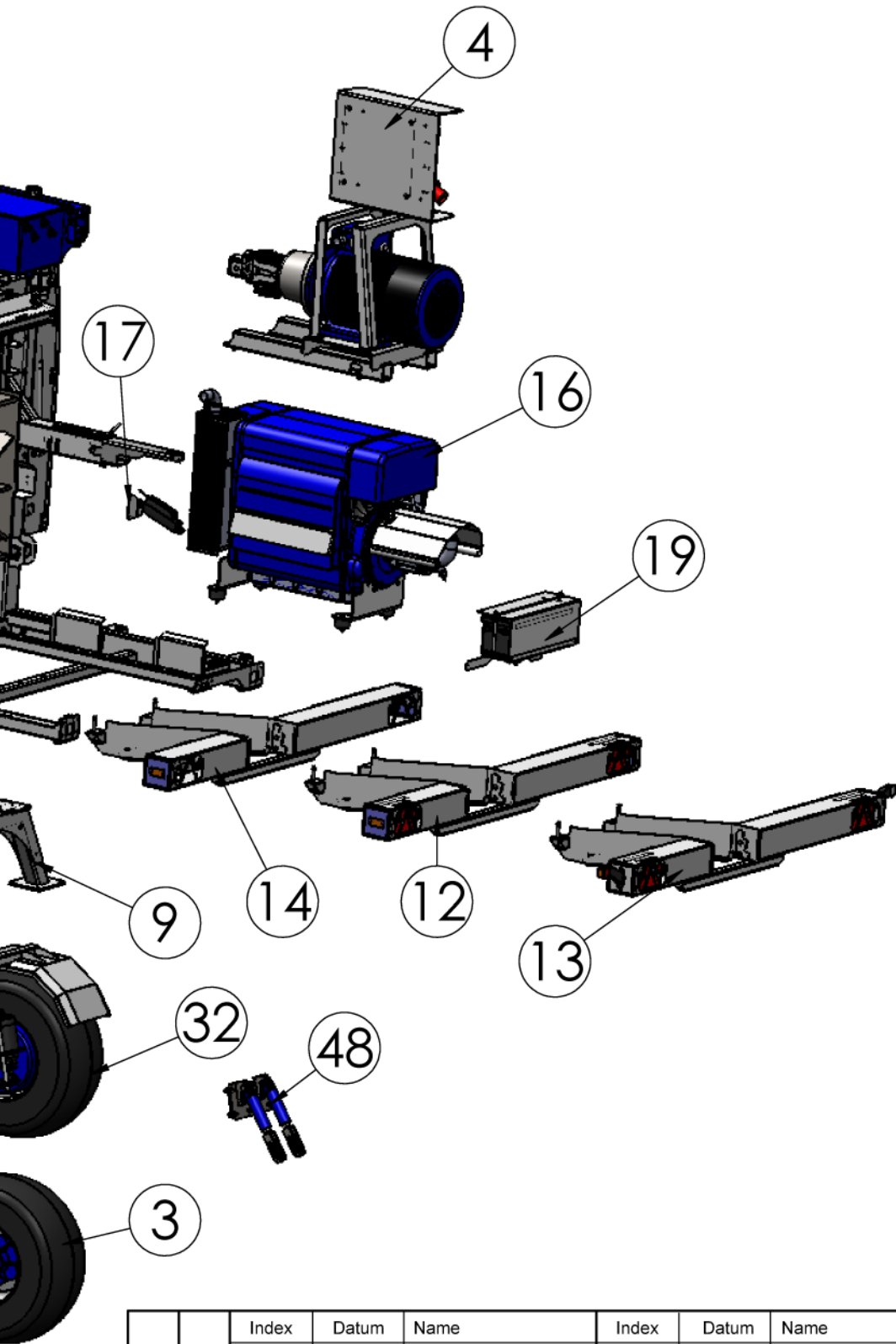
45	1	Späneabsaugung		Späneabsaugung	--	--	20.0
44	1	HMB00694	b	Zubringer 3m	--	--	388.4
43	1	HLT21506	P	Gosse Holzrutsche re	1.0038	3mm	5.2
42	1	HLT21505	P	Gosse Holzrutsche li	1.0038	3mm	5.2
41	1	HMB02104	Pa	hydr. Seilwinde_kpl	--	--	40.7
40	1	HBA07896	Pc	Windenhalter hydr.+mech.	--	--	6.8
39	1	HTM00409	c	Vorhang Holzrutsche kpl.	--	--	64.8
38	1	HMB01535	Pa	Gosse_kpl.	--	--	28.8
37	1	ZAG01042		Kugelhahn	Stahl	DN 10 12L DIN2353-L	0.6
36	1	ZHV00233	Pa	Handsteuerventil SD5/2-P	1.0038	SD5/2-P	7.5
35	2	ZAG01726	P	Halter Druckluftanschluss	1.0038	--	0.1
34	1	HMB00640	b	Kotflügel li_kpl.	--	--	17.7
33	1	HBA05615	d	Kotflügel re_schweiß.	--	--	10.6
32	1	HTM00418	f	Bremsachse kpl	--	--	458.1
31	1	HMB01064	Pa	Deichseluntenanhangung_kpl	--	--	76.8
30	1	HMB00653		Stützgestell kpl.	--	--	80.9
29	6	HMB00652	a	Auflage kpl.	--	--	27.7
28	1	HMB00651	h	Einzugsbock	--	--	320.5
27	1	HLT10135	c	H-Halter	1.0038	5mm	0.5
26	1	HBA02598		Ablagehalter	--	--	2.4
25	1	HBA05651	c	Auflagenhalter_hi	--	--	4.5
24	1	HBA05652	c	Auflagenhalter_vo	--	--	5.3
23	1	ZAG00810		Flanschzugöse	CrMo4	Bernhofer	10.7
22	1	HMB00608	m	Teleskopförderband kpl	--	--	609.9
21	1	HTM00417	d	Restholzband_kpl	--	--	123.2
20	1	ZAG01189		Handseilwinde_ø8mm	1.0038	285x147x245mm	21.0
19	1	HMB02116	Pa	Batteriehalter_kpl	--	--	50.4
18	1	HMB01599	Pa	Halter elektrische Motorverstellung	--	--	2.0
17	1	HMB01562	P	elektr. Gasverstellung	--	--	5.8
16	1	HMB00634	f	Dieselmotor kpl	--	--	486.6
15	2	HBA02537	c	Stehbock kpl.	--	--	4.5
14	1	HMB01511	P	Stoßstange ohne Beleuchtung_kpl.	--	--	44.7
13	1	HMB01512	P	Stoßstange 40 km/h_kpl.	--	--	51.7
12	1	HMB00685	c	Stoßstange_kpl.	--	--	47.4
11	1	HMB01504	P	Hydr. Stützfuss_kpl.	--	--	29.8
10	1	HMB00642	a	Stützfuß_kpl.	--	--	51.2
9	1	HBA06579	a	Stehbock hi	--	--	48.3
8	1	HBA06580	a	Stehbock vo	--	--	48.3
7	1	HTM00412		Holzrutsche_kpl.	--	--	160.7
6	1	HMB01065	Pb	Schmutzabscheider kpl	--	--	386.3
5	1	HMB00618	f	Dieseltank_kpl.	--	--	47.2
4	1	HMB00635	d	E-Konsole kpl	--	--	752.7
3	1	HTM00423		TVZ_Laufachse-6l. SSP520_kpl.	--	--	203.3
2	1	HMB01510		Rüttelblech_kpl	--	--	59.7
1	1	HTM00921		Grundbaugruppe SSP520	--	--	3207.7
Nr.	Stk	Teile-Nr.	Ind.	Benennung	Werkstoff	Bemerkung	kg/Stk.

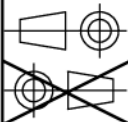



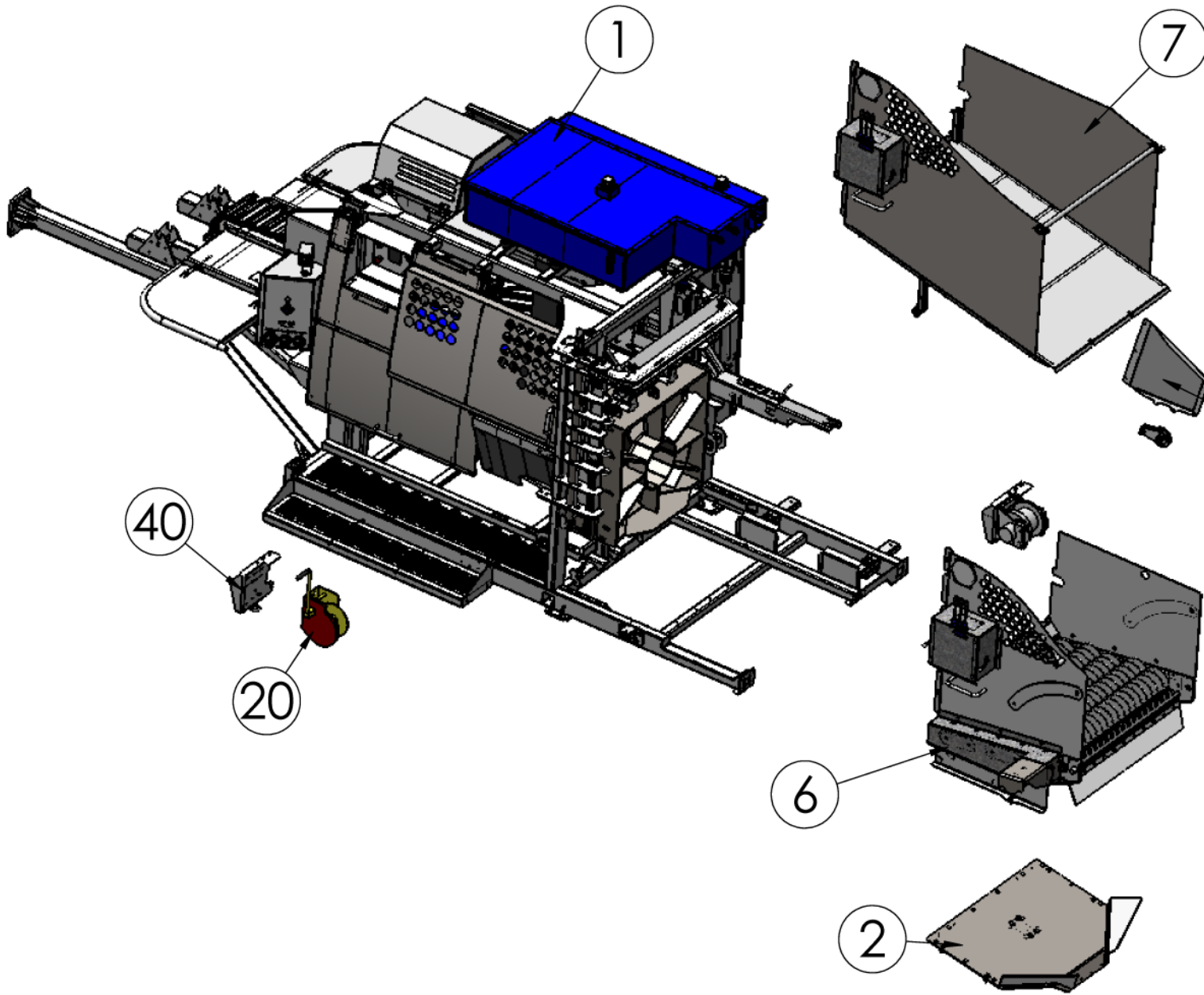
49	1	ZAG01053	P	Flanschzugöse K80 2,5to	1.0038	00.652.90.0	13.5
48	1	HMB01546	P	Adapter Hydraulikbremse_kpl.	--	--	11.2
47	1	HBA08579	Pa	Lüfterhalter	--	--	3.0
46	1	HBA08580	P	Späneabsaugflansch_groß	--	--	4.9
Nr.	Stk	Teile-Nr.	Ind.	Benennung	Werkstoff	Bemerkung	kg/Stk.

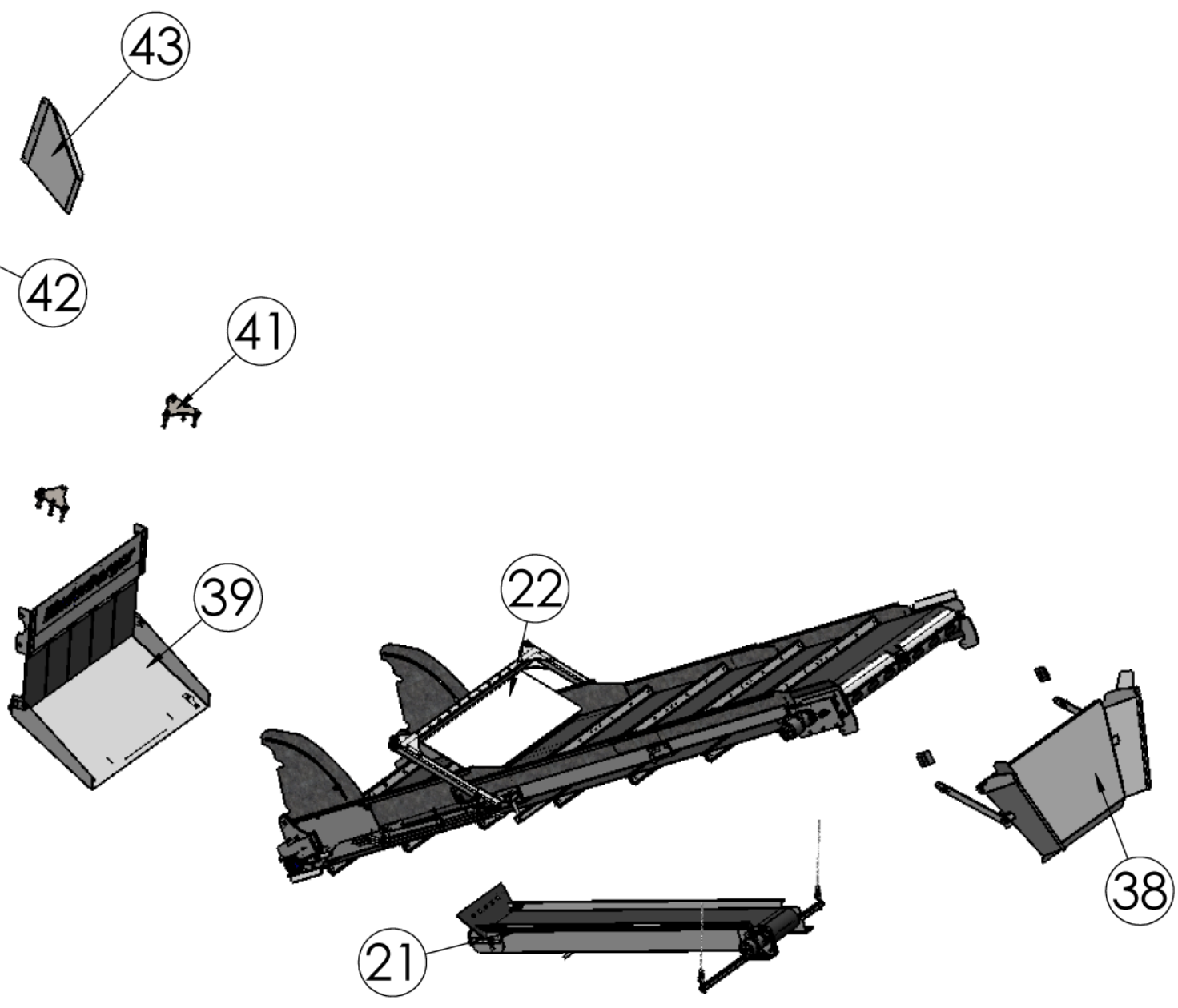
<table border="1"> <tr> <th>Index</th> <th>Datum</th> <th>Name</th> </tr> <tr> <td>a</td> <td>-</td> <td>-</td> </tr> <tr> <td>b</td> <td>-</td> <td>-</td> </tr> <tr> <td>c</td> <td>-</td> <td>-</td> </tr> <tr> <td>d</td> <td>-</td> <td>-</td> </tr> </table>		Index	Datum	Name	a	-	-	b	-	-	c	-	-	d	-	-	<table border="1"> <tr> <th>Index</th> <th>Datum</th> <th>Name</th> </tr> <tr> <td>e</td> <td>-</td> <td>-</td> </tr> <tr> <td>f</td> <td>-</td> <td>-</td> </tr> <tr> <td>g</td> <td>-</td> <td>-</td> </tr> <tr> <td>h</td> <td>-</td> <td>-</td> </tr> </table>		Index	Datum	Name	e	-	-	f	-	-	g	-	-	h	-	-	<p>A-5144 StGeorgen am Fillmannsbach 9 Telefon 0043/7748/8620 Telefax 0043/7748/8620-20 E-Mail: office@binderberger.com</p>
Index	Datum	Name																																
a	-	-																																
b	-	-																																
c	-	-																																
d	-	-																																
Index	Datum	Name																																
e	-	-																																
f	-	-																																
g	-	-																																
h	-	-																																
<table border="1"> <tr> <td>2009</td> <td>Datum</td> <td>Name</td> </tr> <tr> <td>Bearbeitet</td> <td>16.06.2014</td> <td>S.Kohlmayer</td> </tr> <tr> <td>Geprüft</td> <td></td> <td></td> </tr> <tr> <td>Normgepr.</td> <td></td> <td></td> </tr> </table>	2009	Datum	Name	Bearbeitet	16.06.2014	S.Kohlmayer	Geprüft			Normgepr.			<h1>SSP520</h1>		<p>Diese Zeichnung ist unser Eigentum. Ohne unsere schriftliche Ermächtigung darf sie nicht verwendet und nicht vervielfältigt werden, auch nicht an Dritten mitgeteilt oder zugänglich gemacht werden. Unbefugte Verwendung durch den Empfänger oder Dritte wird gemäß den gesetzlichen Bestimmungen zivil- und strafrechtlich verfolgt. Für den Fall der Patentierung bleiben uns alle Rechte vorbehalten.</p>																			
2009	Datum	Name																																
Bearbeitet	16.06.2014	S.Kohlmayer																																
Geprüft																																		
Normgepr.																																		
<table border="1"> <tr> <td>Maßstab</td> <td>Programname</td> </tr> <tr> <td style="text-align: center; font-size: 2em;">1:100</td> <td></td> </tr> <tr> <td>Allgemeintoleranz</td> <td style="text-align: center;">---</td> </tr> <tr> <td>DIN2768-m</td> <td></td> </tr> <tr> <td>Gesamtgewicht</td> <td></td> </tr> <tr> <td style="text-align: center;">8201.6</td> <td></td> </tr> </table>	Maßstab	Programname	1:100		Allgemeintoleranz	---	DIN2768-m		Gesamtgewicht		8201.6		<table border="1"> <tr> <td>Zeichnungsnummer</td> <td>Index</td> </tr> <tr> <td style="text-align: center; font-size: 1.5em;">HTM00922</td> <td></td> </tr> <tr> <td colspan="2">Ausgabedatum</td> </tr> <tr> <td colspan="2">Ersatz für</td> </tr> <tr> <td colspan="2">Ersetzt durch</td> </tr> </table>		Zeichnungsnummer	Index	HTM00922		Ausgabedatum		Ersatz für		Ersetzt durch											
Maßstab	Programname																																	
1:100																																		
Allgemeintoleranz	---																																	
DIN2768-m																																		
Gesamtgewicht																																		
8201.6																																		
Zeichnungsnummer	Index																																	
HTM00922																																		
Ausgabedatum																																		
Ersatz für																																		
Ersetzt durch																																		

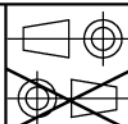




Index	Datum	Name	Index	Datum	Name
a	-	-	e	-	-
b	-	-	f	-	-
c	-	-	g	-	-
d	-	-	h	-	-
2009	Datum	Name	SSP520 		
Bearbeitet	16.06.2014	S.Kohlmayer			
Geprüft					
Normgepr.					
Maßstab	Programmname				
1:30	---				
Allgemeintoleranz					
DIN2768-m					
Gesamtgewicht					
8201.6					
					
A-5144 StGeorgen am Fillmannsbach 9 Telefon 0043/7748/8620 Telefax 0043/7748/8620-20 E-Mail: office@binderberger.com					
Diese Zeichnung ist unser Eigentum. Ohne unsere schriftliche Ermächtigung darf sie nicht verwendet und nicht vervielfältigt werden, auch nicht an Dritten mitgeteilt oder zugänglich gemacht werden. Unbefugte Verwendung durch den Empfänger oder Dritte wird gemäß den gesetzlichen Bestimmungen zivil- und strafrechtlich verfolgt. Für den Fall der Patentierung bleiben uns alle Rechte vorbehalten.					
Zeichnungsnummer					Index
HTM00922					
Ausgabedatum					
Ersatz für					
Ersetzt durch					

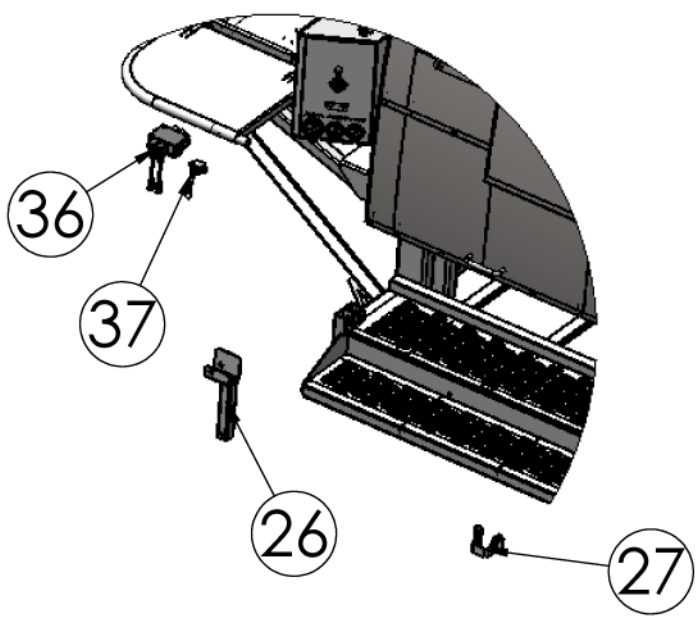
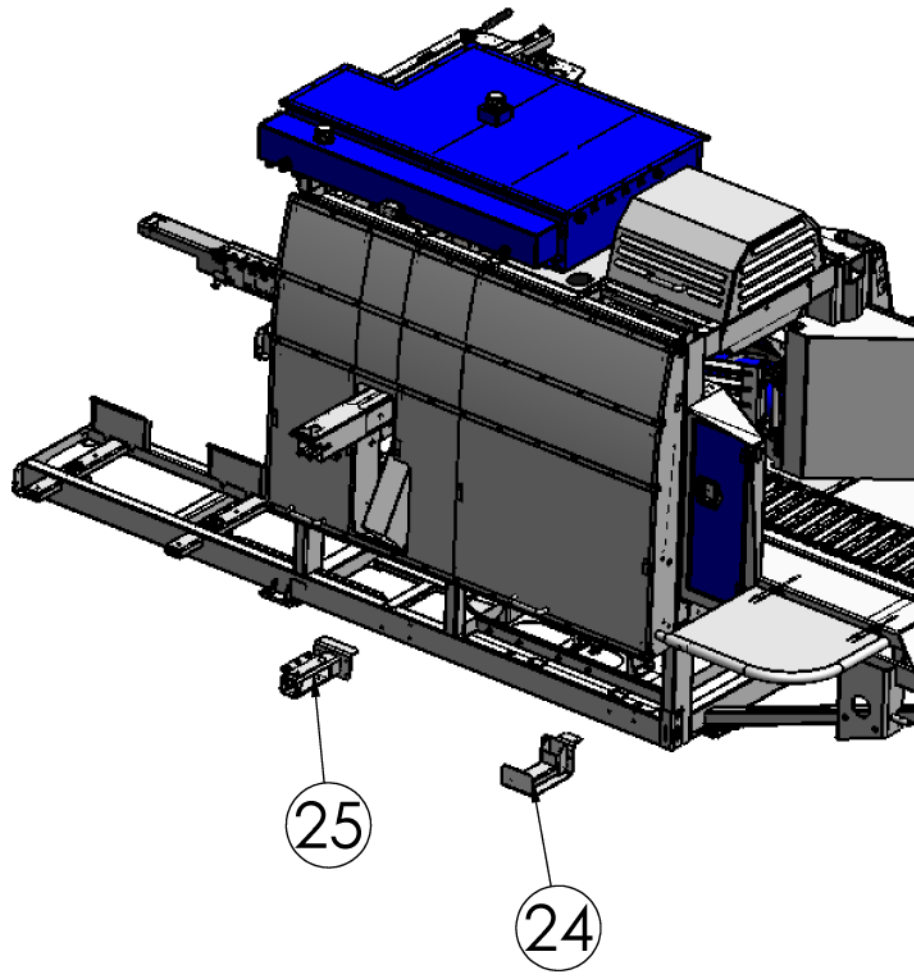




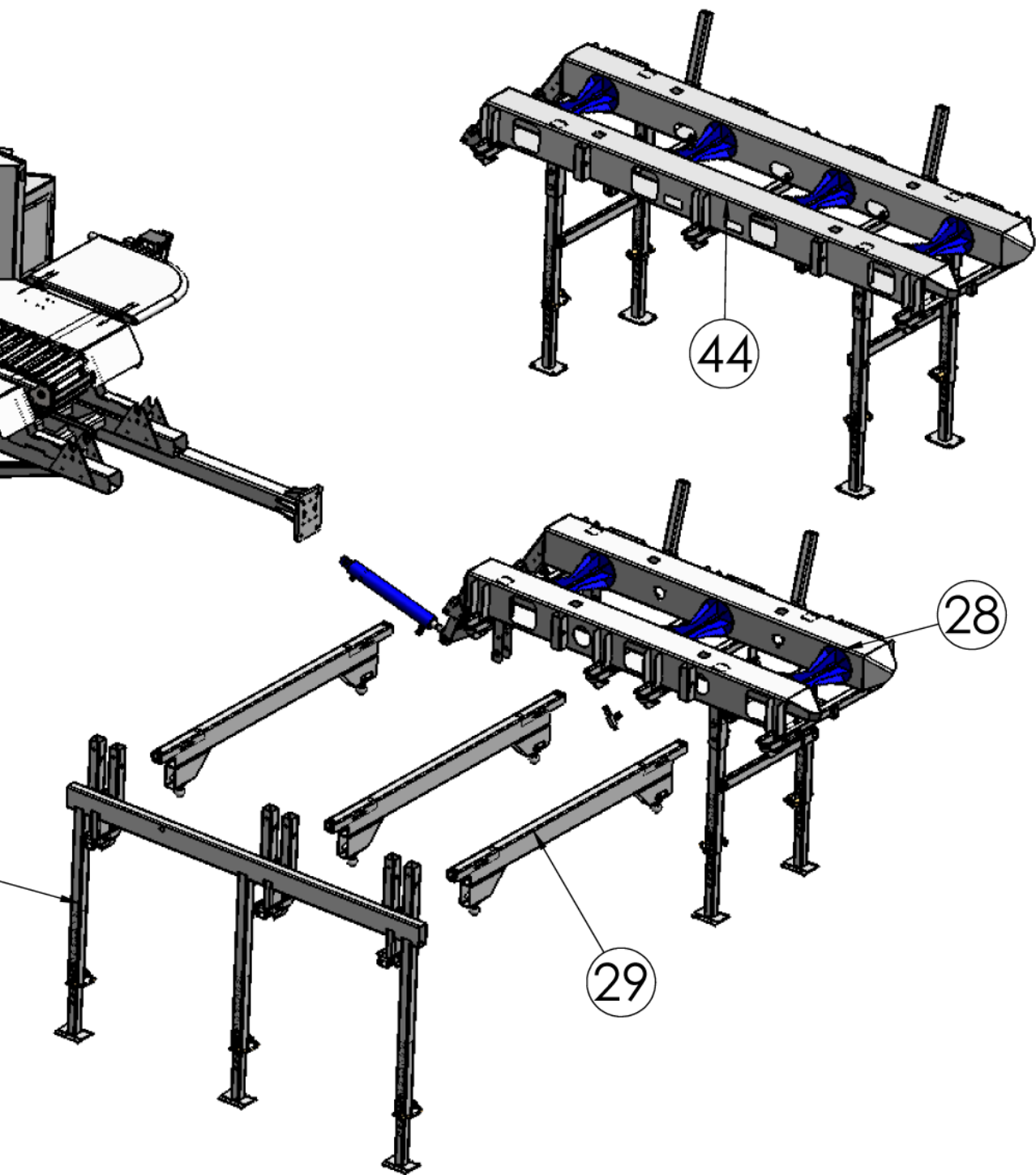
Index	Datum	Name	Index	Datum	Name		
a	-	-	e	-	-		
b	-	-	f	-	-		
c	-	-	g	-	-		
d	-	-	h	-	-		
2009	Datum	Name	SSP520 				
Bearbeitet	16.06.2014	S.Kohlmayer					
Geprüft							
Normgepr.							
Maßstab		Programmname		Zeichnungsnummer		Index	
1:30				HTM00922			
Allgemeintoleranz		---		Ausgabedatum			
DIN2768-m				Ersatz für			
Gesamtgewicht				Ersetzt durch			
8201.6							

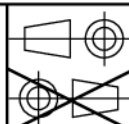

Binderberger
Maschinenbau GmbH
 A-5144 StGeorgen am Fillmannsbach 9
 Telefon 0043/7748/8620
 Telefax 0043/7748/8620-20
 E-Mail: office@binderberger.com

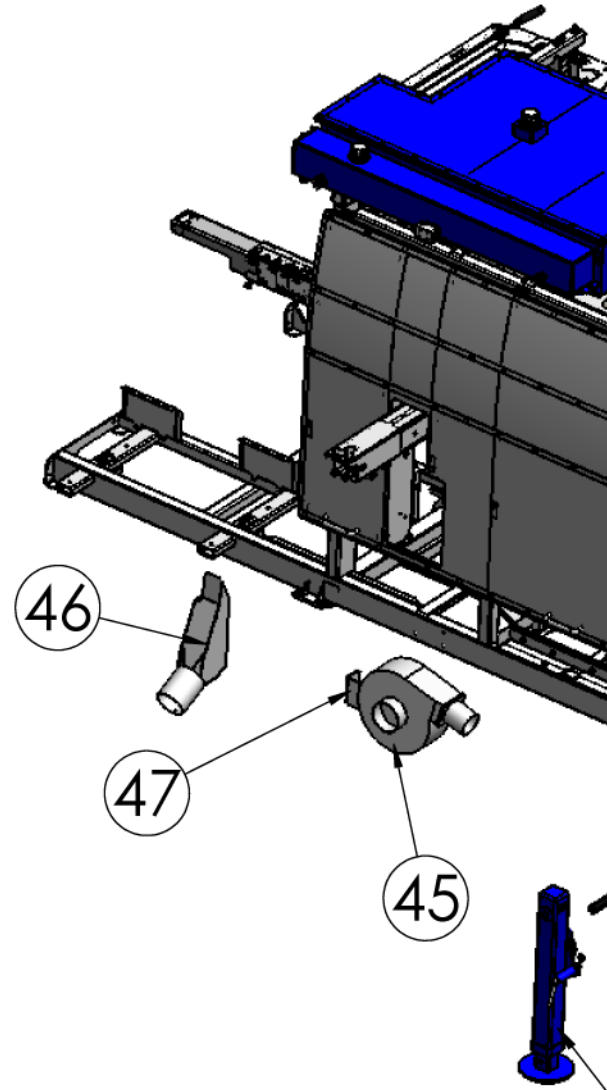
Diese Zeichnung ist unser Eigentum. Ohne unsere schriftliche Ermächtigung darf sie nicht verwendet und nicht vervielfältigt werden, auch nicht an Dritten mitgeteilt oder zugänglich gemacht werden. Unbefugte Verwendung durch den Empfänger oder Dritte wird gemäß den gesetzlichen Bestimmungen zivil- und strafrechtlich verfolgt. Für den Fall der Patentierung bleiben uns alle Rechte vorbehalten.

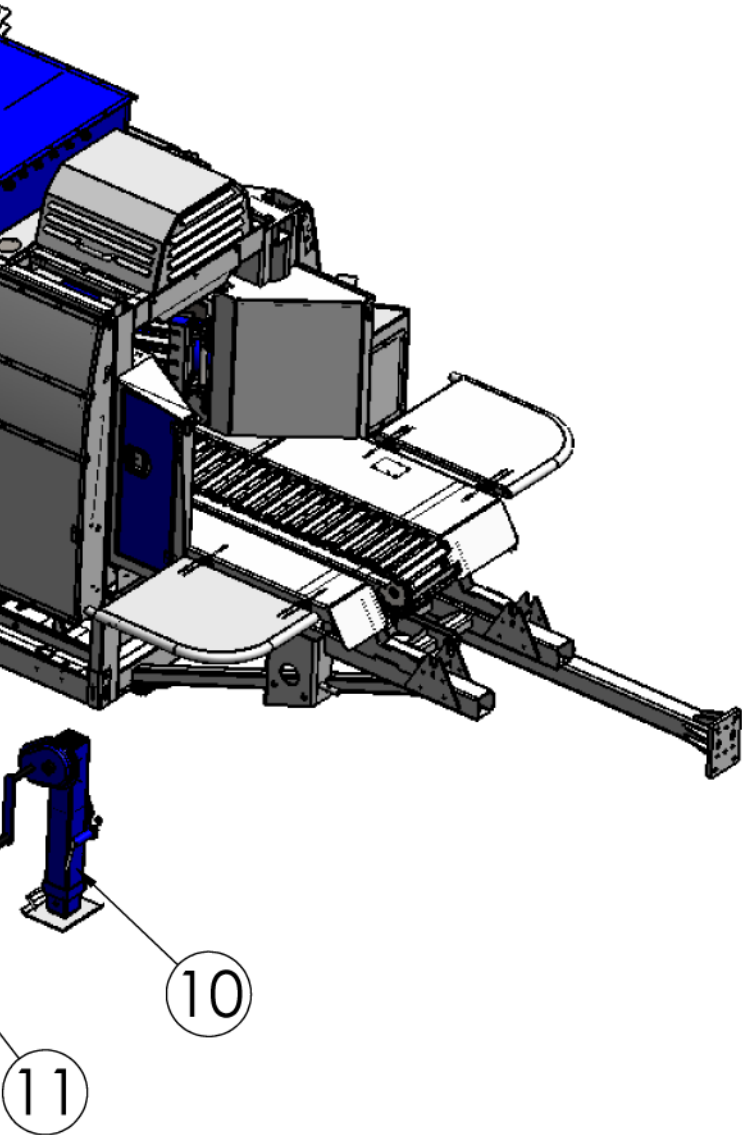


30



Index	Datum	Name	Index	Datum	Name
a	-	-	e	-	-
b	-	-	f	-	-
c	-	-	g	-	-
d	-	-	h	-	-
2009	Datum	Name	SSP520 		
Bearbeitet	16.06.2014	S.Kohlmayer			
Geprüft					
Normgepr.					
Maßstab	Programmname				
1:30	---				
Allgemeintoleranz DIN2768-m					
Gesamtgewicht 8201.6					
 A-5144 StGeorgen am Fillmannsbach 9 Telefon 0043/7748/8620 Telefax 0043/7748/8620-20 E-Mail: office@binderberger.com			Diese Zeichnung ist unser Eigentum. Ohne unsere schriftliche Ermächtigung darf sie nicht verwendet und nicht vervielfältigt werden, auch nicht an Dritten mitgeteilt oder zugänglich gemacht werden. Unbefugte Verwendung durch den Empfänger oder Dritte wird gemäß den gesetzlichen Bestimmungen zivil- und strafrechtlich verfolgt. Für den Fall der Patentierung bleiben uns alle Rechte vorbehalten.		
			Zeichnungsnummer Index HTM00922		
			Ausgabedatum		
			Ersatz für		
			Ersetzt durch		





Index	Datum	Name	Index	Datum	Name
a	-	-	e	-	-
b	-	-	f	-	-
c	-	-	g	-	-
d	-	-	h	-	-

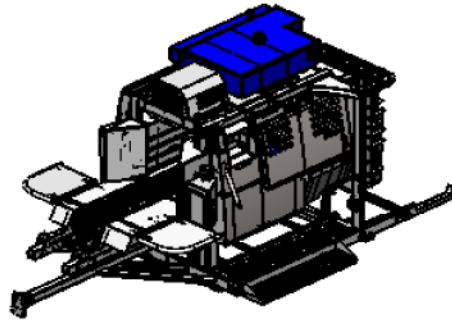
2009	Datum	Name	SSP520		<p>Diese Zeichnung ist unser Eigentum. Ohne unsere schriftliche Ermächtigung darf sie nicht verwendet und nicht vervielfältigt werden, auch nicht an Dritten mitgeteilt oder zugänglich gemacht werden. Unbefugte Verwendung durch den Empfänger oder Dritte wird gemäß den gesetzlichen Bestimmungen zivil- und strafrechtlich verfolgt. Für den Fall der Patentierung bleiben uns alle Rechte vorbehalten.</p>
Bearbeitet	16.06.2014	S.Kohlmayr			
Geprüft					
Normgepr.					

Maßstab	Programmname	Zeichnungsnummer	Index
1:30		HTM00922	
Allgemeintoleranz DIN2768-m	---	Ausgabedatum	
Gesamtgewicht 8201.6		Ersatz für	
		Ersetzt durch	



A-5144 StGeorgen am Fillmannsbach 9
 Telefon 0043/7748/8620
 Telefax 0043/7748/8620-20
 E-Mail: office@binderberger.com

66	1	ZAG00918-05		Kantenschutz SSP	PVC hart	gestreckte Länge: 590mm	0.0
65	2	ZAG00918-04		Kantenschutz SSP	PVC hart	gestreckte Länge: 320mm	0.0
64	1	ZAG00918-03		Kantenschutz SSP	PVC hart	gestreckte Länge: 977mm	0.0
63	1	ZAG01983-01	P	Kantenschutz SSP	PVC hart	gestreckte Länge: 1900mm	0.3
62	1	HLT20135	P	Späneschutz	1.0038verz	1,50mm verzinkt	5.3
61	1	HLT18787	P	Schlauchhalter	1.0038	3mm	0.9
60	1	ZAG00045		Sterngriff M10x20	1.0038	-	0.2
59	1	HLT18756	Pa	Harvesterblech	1.0038	3mm	0.0
58	1	HLT18755	P	Harvesterschlüssel	1.0570	8mm	1.0
57	1	SSP520		Schlagabzieher Harvester	1.0038	--	1.0
56	1	ZAG01163		Originalschwert 075cm	--	075cm 1,6mm	2.0
55	1	ZEA00304		Hauptsicherungskasten	Kunststoff	200x160x98mm	4.0
54	2	HRD02595	a	Rollenbolzen	1.0038	ø25x80mm	0.1
53	1	HLT18216	P	Skala	1.0038	3mm	0.0
52	1	HLT18217	P	Skala-Pfeil	1.0038	3mm	0.0
51	1	HLT08701	b	Auflageblech	1.0038	5mm	14.0
50	1	HLT13483		Bedienteilhalter	1.0038verz	3mm verzinkt	2.8
49	1	ZHV00112		Speed Control	-	A-VRSP01-CC-34-L	5.2
48	1	ZEA00271-02		Bedienergehäuse IFM-Ecomat	IFM-Ecomat	400x300x150mm	140.0
47	2	HFR03513	f	Motoraufgabe	1.0038	80/40/4mm	3.0
46	1	HLT10196	c	Schutz Sicherheitssensor	1.0038	3mm	0.9
45	1	ZEA00225-1		Sicherheitssensor	--	SMA 1329	0.2
44	1	ZAG01274	a	Spänegummi	BUTYL	8mm	0.0
43	1	HLT13411	a	Abdeckung	1.0038	5mm	5.7
42	1	ZAG01120-6		Kettenspannventil	--	95x72x144mm	2.0
41	1	HLT06975	b	Verschleißblech re.	1.8974	6mm	9.1
40	1	HLT06974	b	Verschleißblech li.	1.8974	6mm	4.9
39	1	HLT17495	P	Kanaldeckel	1.0038	3mm	5.0
38	7	ZEA00113		Endschalter M30	--	M30	0.3
37	2	HLT07033	b	Gasflasche	1.0038	6mm	0.9
36	2	ZAG05553	P	Rillenkugellager	Stahl	62300 2RS	0.1
35	1	HLT08787	b	Sensorhalter	1.0038	4mm	0.0
34	1	HLT08295	c	Sensorhalter	1.0038	4mm	0.1
33	3	HLT07025	c	Sensorhalter	1.0038	5mm	0.4
32	1	ZEA00271-01		Bedienergehäuse IFM-Ecomat	IFM-Ecomat	300x200x120mm	55.0
31	2	ZRH00137		Büchse f. KS-Führung	1.0038	ø25mm	0.1
30	1	HMB00623	h	Fixanschlag kpl	--	--	57.0
29	1	HBA05623		Harvesterzylinder_kpl.	--	--	4.0
28	2	ZHZ00254	Pa	Messerverstellungszylinder	-	-	9.3
27	1	ZHZ00183	a	Drückerzylinder 115(140)/90 Hub740mm	--	320 bar Betriebsdruck	92.0
26	1	HBA02530	i	Schieberblech kpl.	--	--	3.2
25	1	HMB00676	h	Blockbefestigung_kpl	--	--	89.0
24	1	HBA05622	a	Auflage	--	--	2.1
23	1	HBA08545	Pc	2-6 Teiler	--	--	143.0
22	1	HMB02102	P	Späneauswurf_kpl	--	--	7.1
21	1	HMB01555	Pa	Kettenöltank_kpl.	--	--	23.0
20	1	HMB01541	Pa	Spalteinheit_kpl	--	--	35.0
19	1	HMB00636		Harvester_kpl.	--	--	92.0
18	1	HBA02276	e	Podesterweiterung	--	--	23.0
17	1	HMB01066	Pc	Hydrauliktank_kpl	--	--	112.0
16	1	HBA07051	Pc	Messerhalter	--	--	26.0
15	1	HMB00690	a	Türsensorhalter_kpl	--	--	1.1
14	1	HMB00625	c	Bedienpult_kpl.	--	--	18.0
13	1	HMB01508	Pa	Haltebügel 18-Teiler	--	--	5.0
12	1	HBA07052	Pb	Messergalgen	--	--	19.0
11	1	HMB00621	h	Schiebereinheit_kpl.	--	--	40.0
10	1	HMB01517	P	Klappe re_kpl	--	--	17.0
9	1	HMB00684	d	Klappe li_kpl	--	--	17.0
8	1	HMB01545	Pa	Tür_kpl.	--	--	5.1
7	1	HBA07191	Pb	Türschutz	--	--	8.9
6	1	HMB00615	f	Einzugsband_kpl	--	--	240.0
5	1	HMB00631	h	Hintertür	--	--	74.0
4	1	HMB01507	Pa	Vordertür_kpl	--	--	74.0
3	1	HBA05655		Drückerbolzen	--	--	0.4
2	1	HMB00616	d	Drücker_kpl.	--	--	143.0
1	1	HBA07054	Pj	Grundrahmen SSP520	--	--	135.0
Nr.	Stk	Teile-Nr.	Ind.	Benennung	Werkstoff	Bemerkung	kg/S



102	13	ZC08000A		Scheibe M8	St 140HV	M8 DIN 125-A	0.0
101	21	ZC10000A		Scheibe M10	St 140 HV	M10 DIN 125-A	0.000
100	29	ZC12000A		Scheibe M12	St 140HV	M12 DIN 125-A	0.0
99	4	ZC14000A		Scheibe M14	St 140 HV	M14 DIN 125-A	0.0
98	4	ZC16000A		Scheibe M16	St 140 HV	M16 DIN 125-A	0.0
97	4	ZC20000A		Scheibe M20	St. 140 HV	M20 DIN 125-A	0.0
96	1	ZC08000E		Federring M8	-	DIN 127 - M8	0.0
95	16	ZC10000E		Federring M10	-	DIN 127 - M10	0.0
94	8	ZM08000B		Sicherungsmutter M8	FKL 8.8	DIN 985 - M8	0.0
93	6	ZM10000B		Sicherungsmutter M10	FKL 8.8	DIN 985 - M10	
92	14	ZM12000B		Sicherungsm. M12	FKL 8	DIN985 M12	0.0
91	2	ZM14000B		Sicherungsm. M14	FKL 8	M14 DIN 985	0.0
90	2	ZM16000B		Sicherungsmutter M16	FKL 8.8	DIN 985 - M16	0.0
89	2	ZM20000B		M20 DIN 985	FKL 8	M20 DIN 985	0.0
88	4	ZS08050C		Torbandschr. M8x50	FKL 8.8	M8x50 DIN 603	0.0
87	2	ZS10030C		Torbandschraube DIN603; M10x30	Schr. Stahl8.8	M10x30	0.0
86	4	ZS63019E		Sechskantbohrschraube	Stahl	DIN7504 6,3x19mm	0.0
85	1	ZS08020B		Sechskantschraube	FKL 8.8	DIN 933 - M8x20	0.01
84	16	ZS10035I		SK-Senkschraube	FKL 8.8	DIN 7991 M10x35	0.023
83	2	ZS08060A		SK-Schraube M8x60	FKL 8.8	DIN 931 - M8x60	0.0
82	2	ZS08025B		Sechskantschraube	FKL 8.8	M8x25 DIN933	0.02
81	6	ZS10020B		Sechskantschraube	FKL 8.8	DIN933 M10x20	0.0
80	10	ZS10025B		Sechskantschraube	FKL 8.8	DIN933 M10x60	0.0
79	2	ZS10080A		SK-Schraube M10x80	FKL 8.8	DIN 931 - M10x80	0.1
78	7	ZS12040B		SK-Schraube M12	FKL 8.8	DIN 933 - M12x40	0.0
77	5	ZS12100A		SK-Schr. M12x100	FKL 8.8	DIN 931 - M12x100	0.1
76	2	ZS14060A		SK-Schraube M14	FKL. 8.8	DIN931-M14x60	0.0124
75	2	ZS16050B		SK-Schraube M16x50	FKL 8.8	DIN 933 - M16x50mm	0.0
74	2	ZS20120A		SK-Schr. M20x120	FKL 8.8	DIN 931 - M20x120mm	0.0
73	1	ZM10000C		Langmutter M10	FKL 8.8	DIN 6334 - M10	0.0
72	1	ZHV00120		Druckbegrenzungsventil	1.0038	3/8", 250 bar	0.7
71	1	HLT22429	Pa	Regenschutz Bedienergehäuse	1.0038verz	2mm verzinkt	1.4
70	1	HMB01518	Pc	Messerverriegelung	--	--	2.9
69	1	HBA08546	Pc	18 Teiler waagrecht	--	--	138.5
68	1	HMB01513	d	Ölkühler kpl	--	--	38.8
67	1	ZAG00918-06		Kantenschutz SSP	PVC hart	gestreckte Länge: 420mm	0.0
Nr.	Stk	Teile-Nr.	Ind.	Benennung	Werkstoff	Bemerkung	kg/Stk.

Index	Datum	Name	Index	Datum	Name
a	-	-	e	-	-
b	-	-	f	-	-
c	-	-	g	-	-
d	-	-	h	-	-

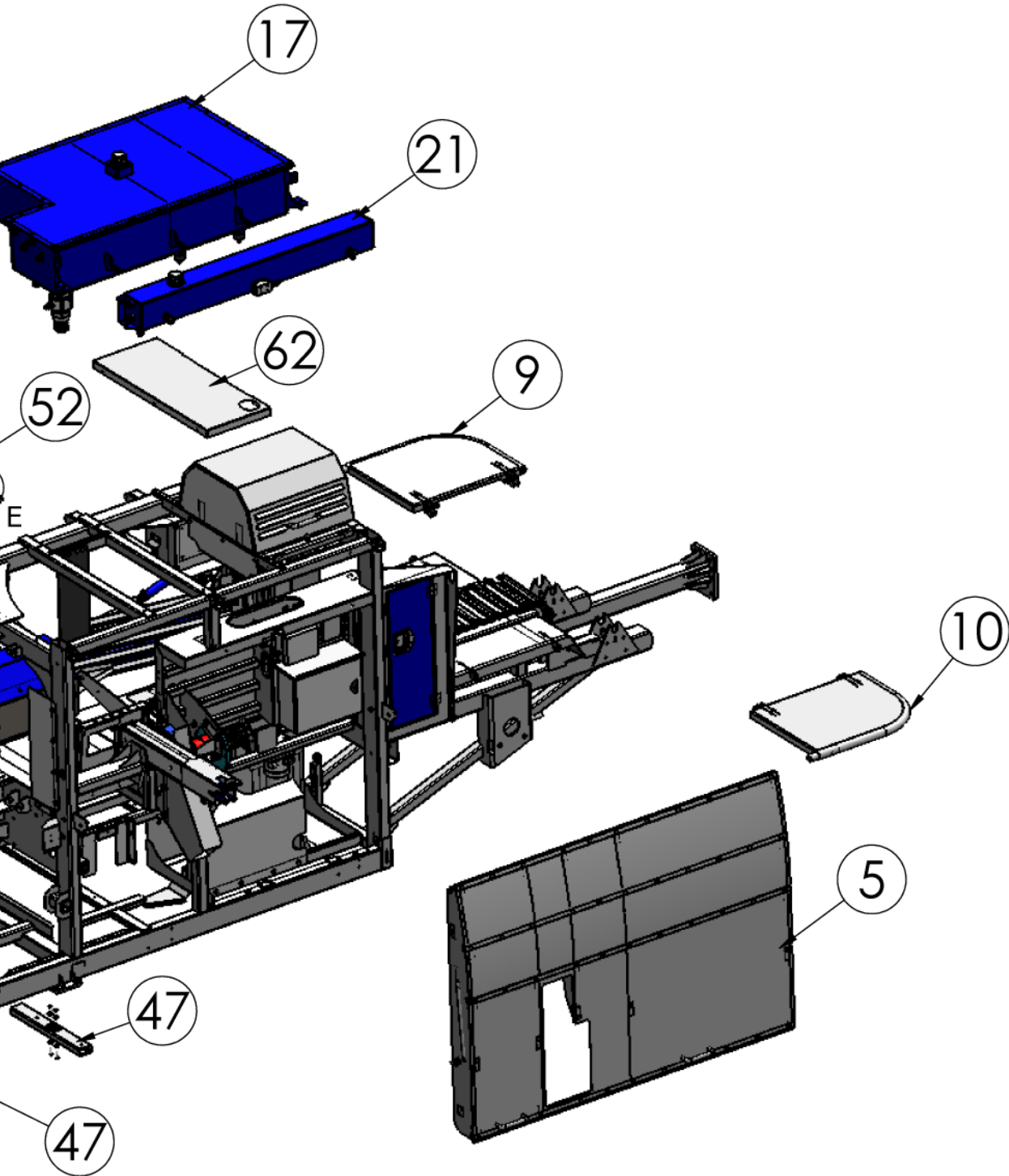
2009	Datum	Name	SSP 520	
Bearbeitet	16.06.2014	S.Kohlmayr		
Geprüft				
Normgepr.				

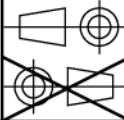

Maßstab	Programmname	Zeichnungsnummer	Index
1:50	Grundbaugruppe SSP520	HTM00921	
Allgemeintoleranz DIN2768-m	SSP 520	Ausgabedatum	
Gesamtgewicht 3207.7		Ersatz für	
		Ersetzt durch	

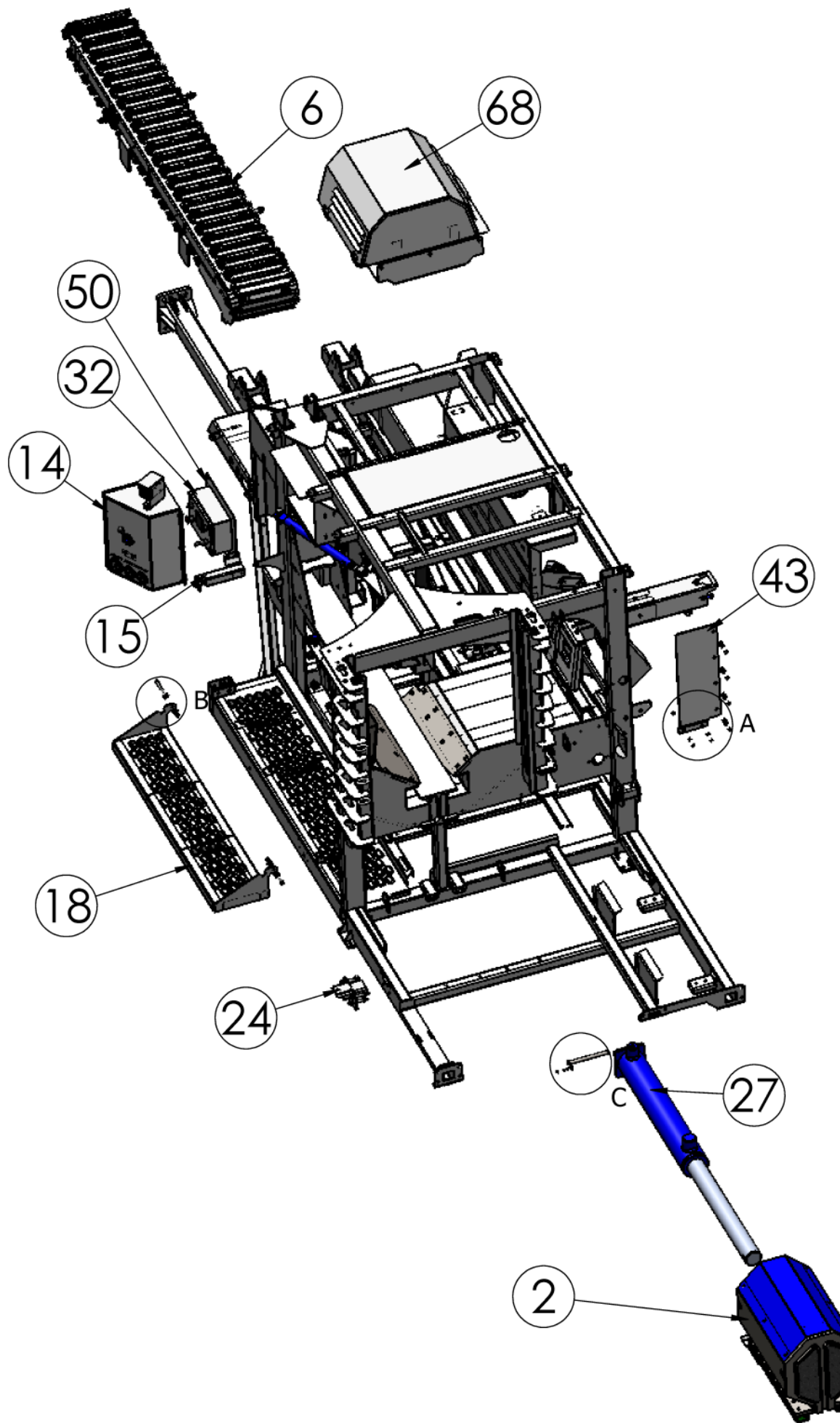
Binderberger
Maschinenbau GmbH

A-5144 StGeorgen am Fillmannsbach 9
Telefon 0043/7748/8620
Telefax 0043/7748/8620-20
E-Mail: office@binderberger.com

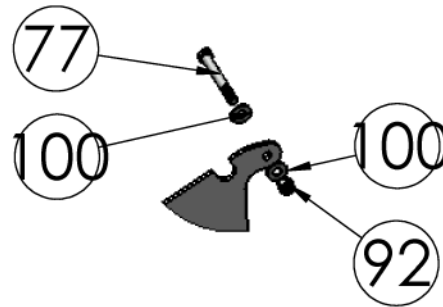
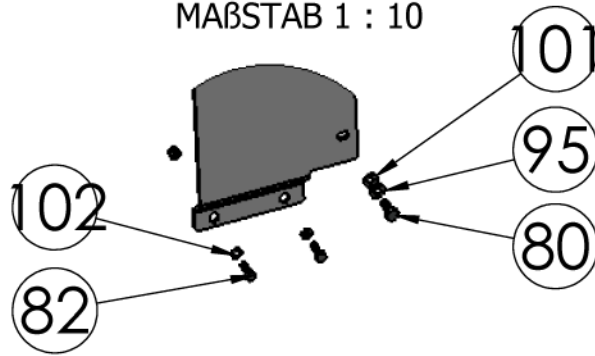
Diese Zeichnung ist unser Eigentum. Ohne unsere schriftliche Ermächtigung darf sie nicht verwendet und nicht vervielfältigt werden, auch nicht an Dritten mitgeteilt oder zugänglich gemacht werden. Unbefugte Verwendung durch den Empfänger oder Dritte wird gemäß den gesetzlichen Bestimmungen zivil- und strafrechtlich verfolgt. Für den Fall der Patentierung bleiben uns alle Rechte vorbehalten.



Index	Datum	Name	Index	Datum	Name
a	-	-	e	-	-
b	-	-	f	-	-
c	-	-	g	-	-
d	-	-	h	-	-
2009	Datum	Name	SSP 520 		
Bearbeitet	16.06.2014	S.Kohlmayer			
Geprüft					
Normgepr.					
Maßstab	Programmname		SSP 520		
1:50	Grundbaugruppe SSP520				
Allgemeintoleranz DIN2768-m					
Gesamtgewicht 3207.7					
			 Binderberger <i>Maschinenbau GmbH</i> A-5144 StGeorgen am Fillmannsbach 9 Telefon 0043/7748/8620 Telefax 0043/7748/8620-20 E-Mail: office@binderberger.com		
			Diese Zeichnung ist unser Eigentum. Ohne unsere schriftliche Ermächtigung darf sie nicht verwendet und nicht vervielfältigt werden, auch nicht an Dritten mitgeteilt oder zugänglich gemacht werden. Unbefugte Verwendung durch den Empfänger oder Dritte wird gemäß den gesetzlichen Bestimmungen zivil- und strafrechtlich verfolgt. Für den Fall der Patentierung bleiben uns alle Rechte vorbehalten.		
			Zeichnungsnummer Index HTM00921		
			Ausgabedatum Ersatz für Ersetzt durch		

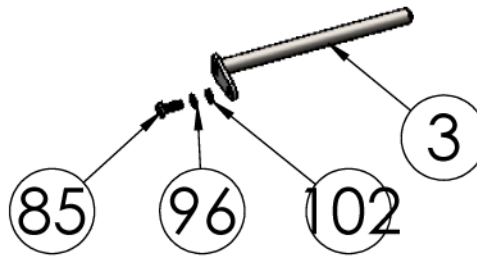


DETAIL A
MAßSTAB 1 : 10



DETAIL B
MAßSTAB 1 : 10

DETAIL C
MAßSTAB 1 : 8



Index	Datum	Name	Index	Datum	Name
a	-	-	e	-	-
b	-	-	f	-	-
c	-	-	g	-	-
d	-	-	h	-	-

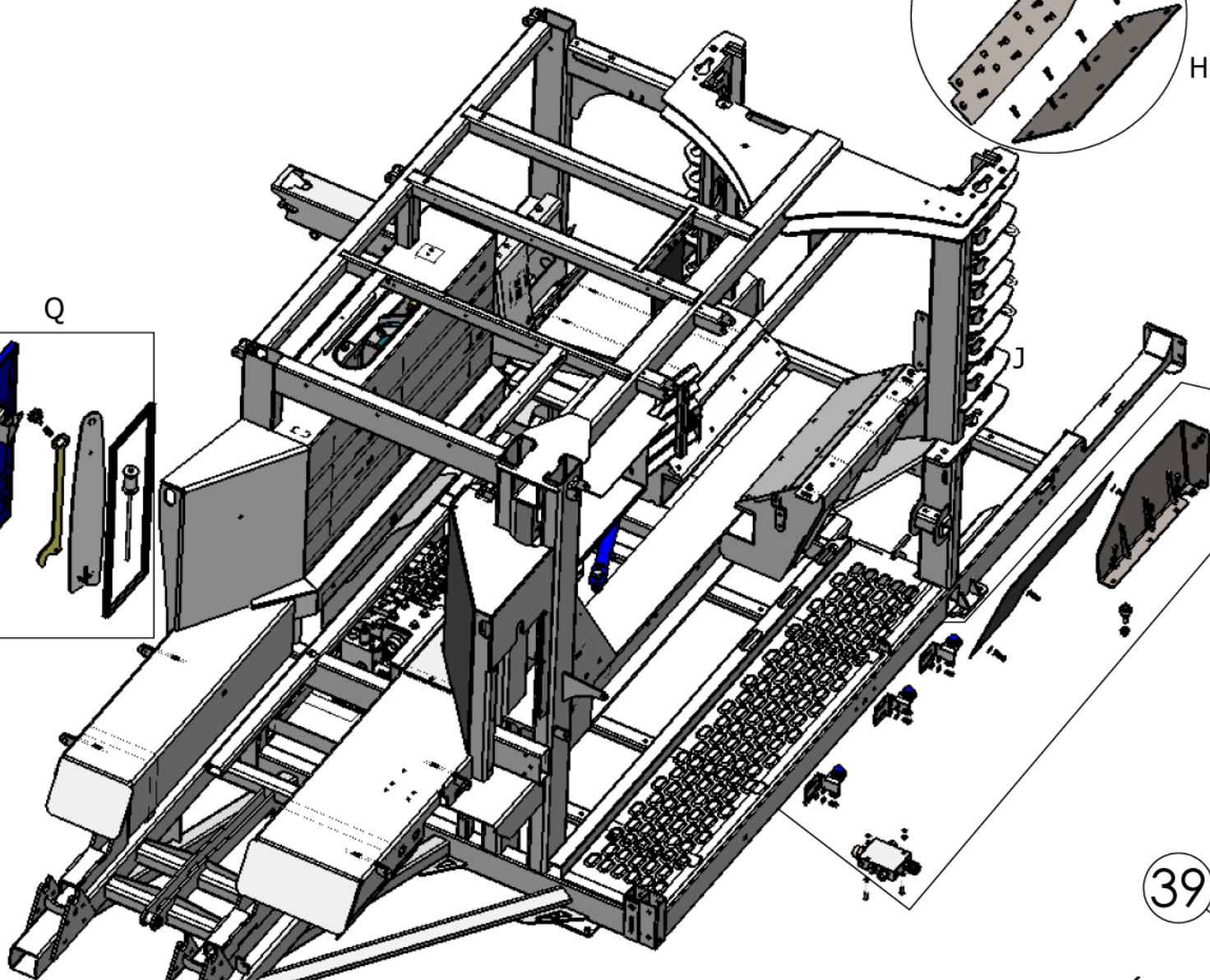
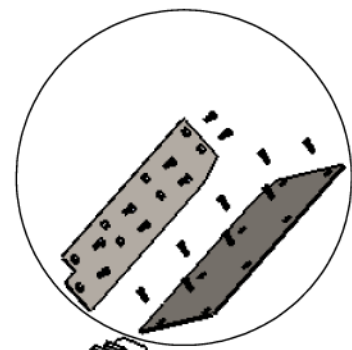
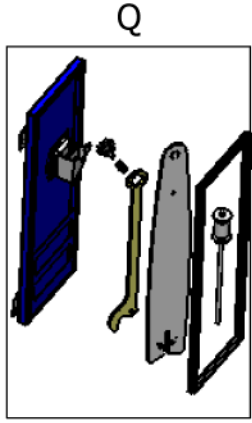
2009	Datum	Name	SSP 520	
Bearbeitet	16.06.2014	S.Kohlmayer		
Geprüft				
Normgepr.				

Maßstab	Programmname	Zeichnungsnummer	Index
1:50	Grundbaugruppe SSP520	HTM00921	
Allgemeintoleranz DIN2768-m	SSP 520	Ausgabedatum	
Gesamtgewicht 3207.7		Ersatz für	
		Ersetzt durch	

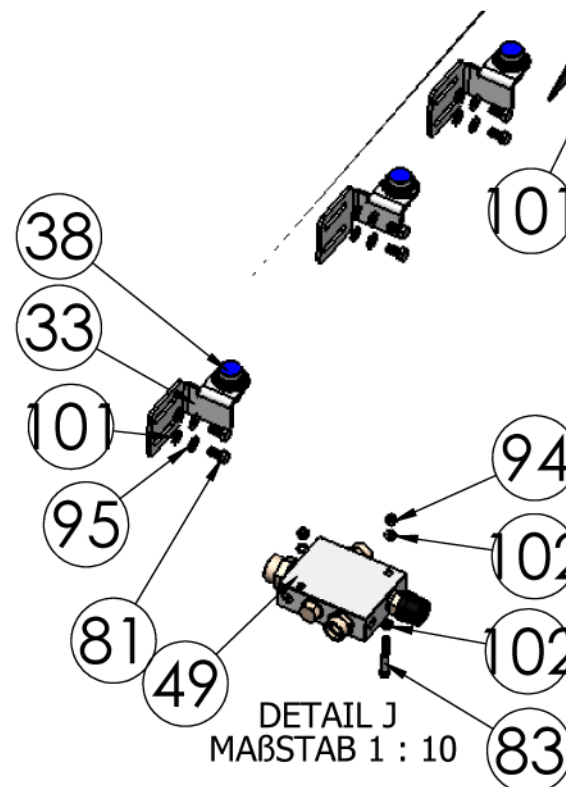
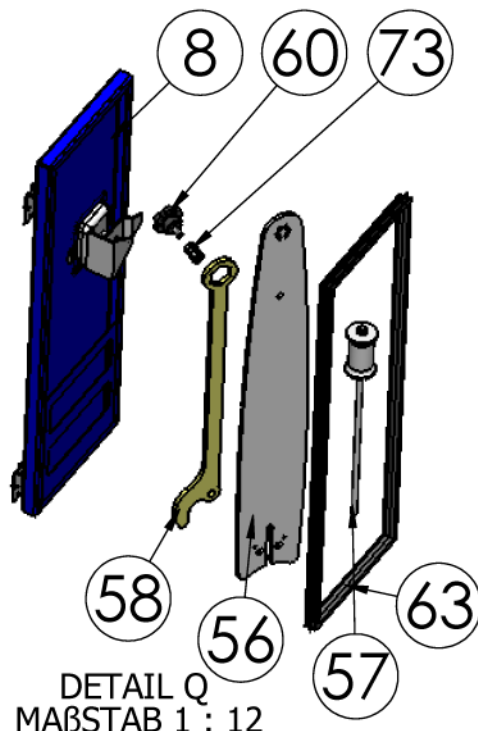
Binderberger
Maschinenbau GmbH

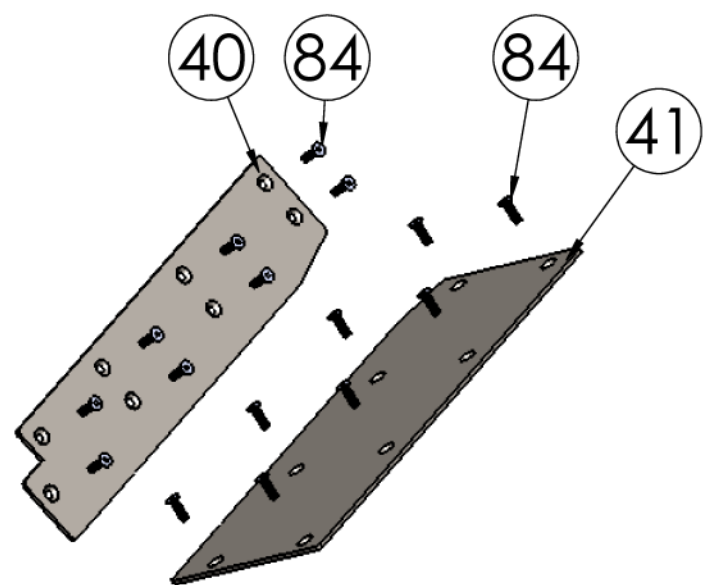
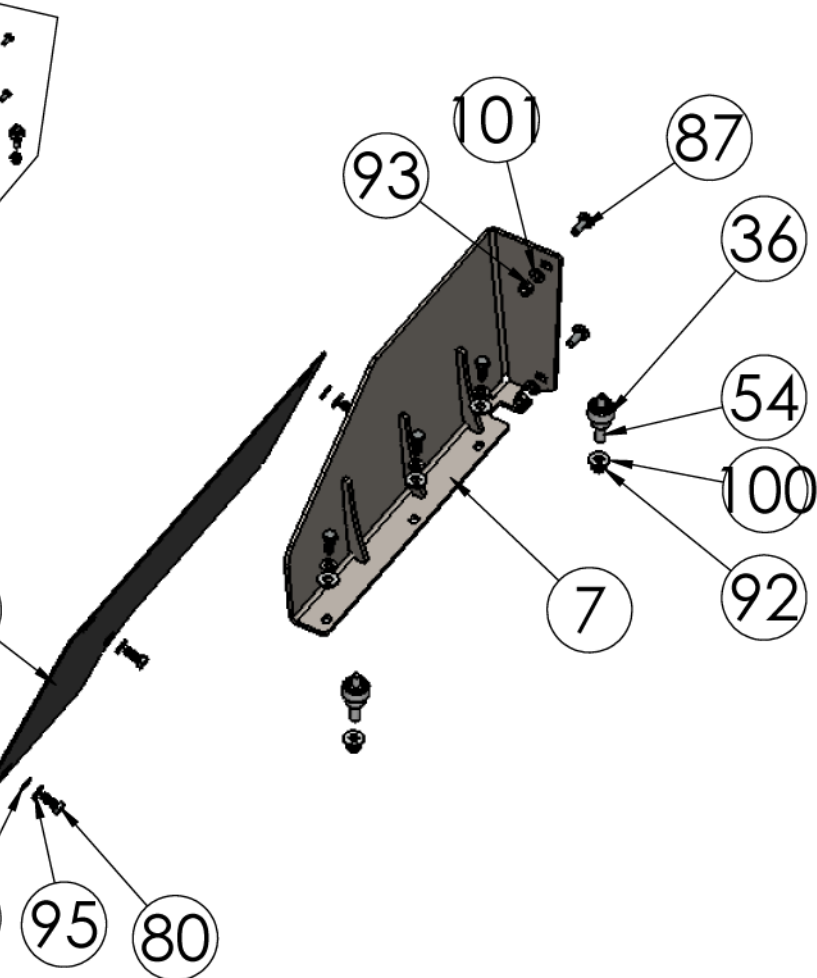
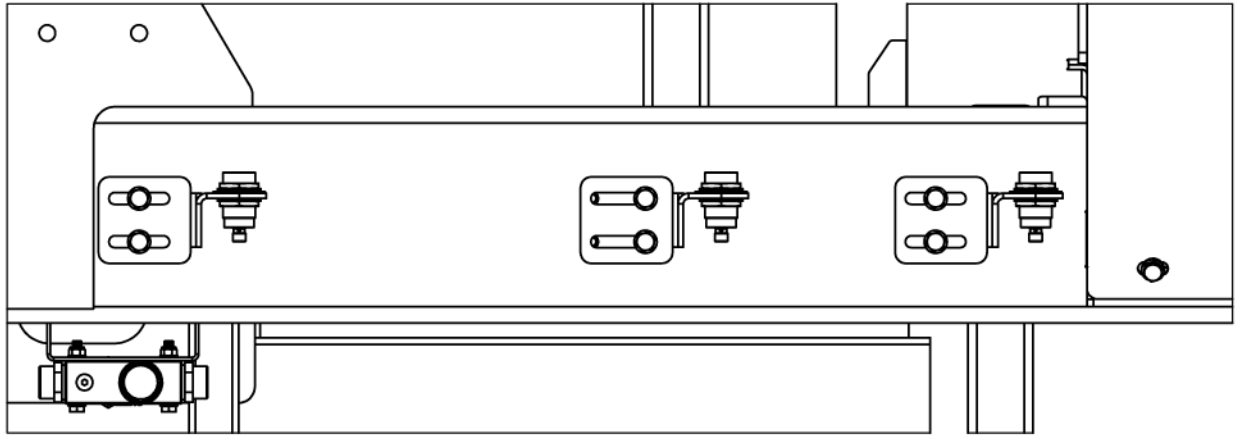
A-5144 StGeorgen am Fillmannsbach 9
Telefon 0043/7748/8620
Telefax 0043/7748/8620-20
E-Mail: office@binderberger.com

Diese Zeichnung ist unser Eigentum. Ohne unsere schriftliche Ermächtigung darf sie nicht verwendet und nicht vervielfältigt werden, auch nicht an Dritten mitgeteilt oder zugänglich gemacht werden. Unbefugte Verwendung durch den Empfänger oder Dritte wird gemäß den gesetzlichen Bestimmungen zivil- und strafrechtlich verfolgt. Für den Fall der Patentierung bleiben uns alle Rechte vorbehalten.



39





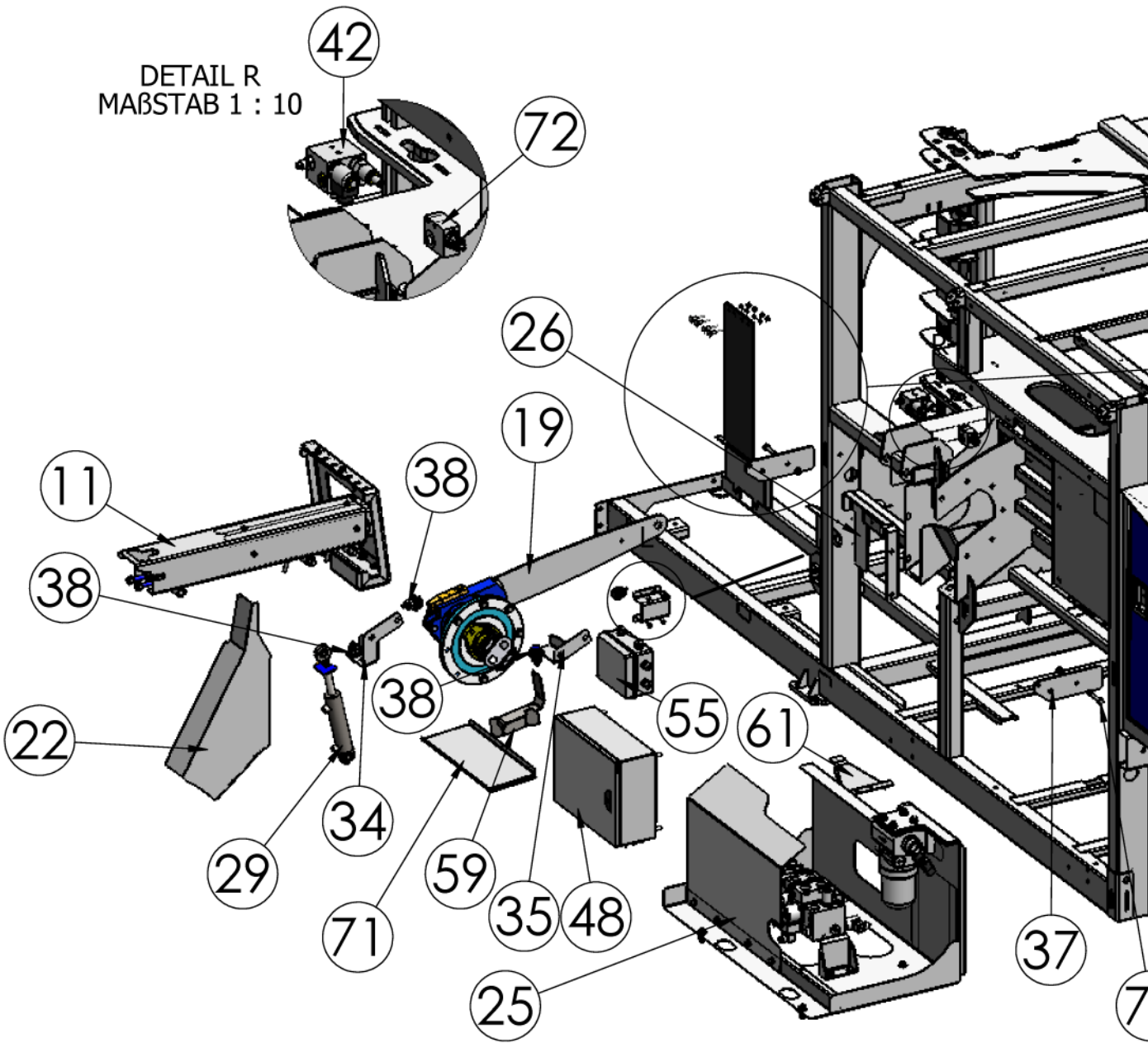
DETAIL H
MAßSTAB 1 : 10


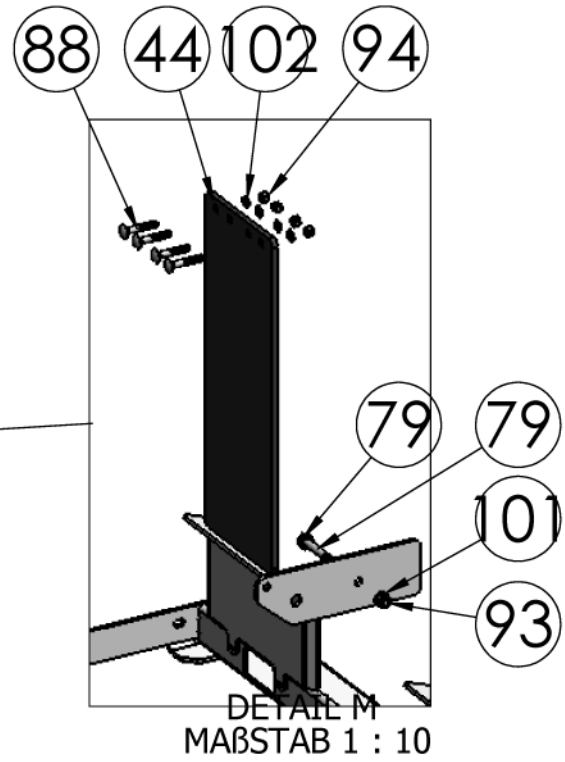
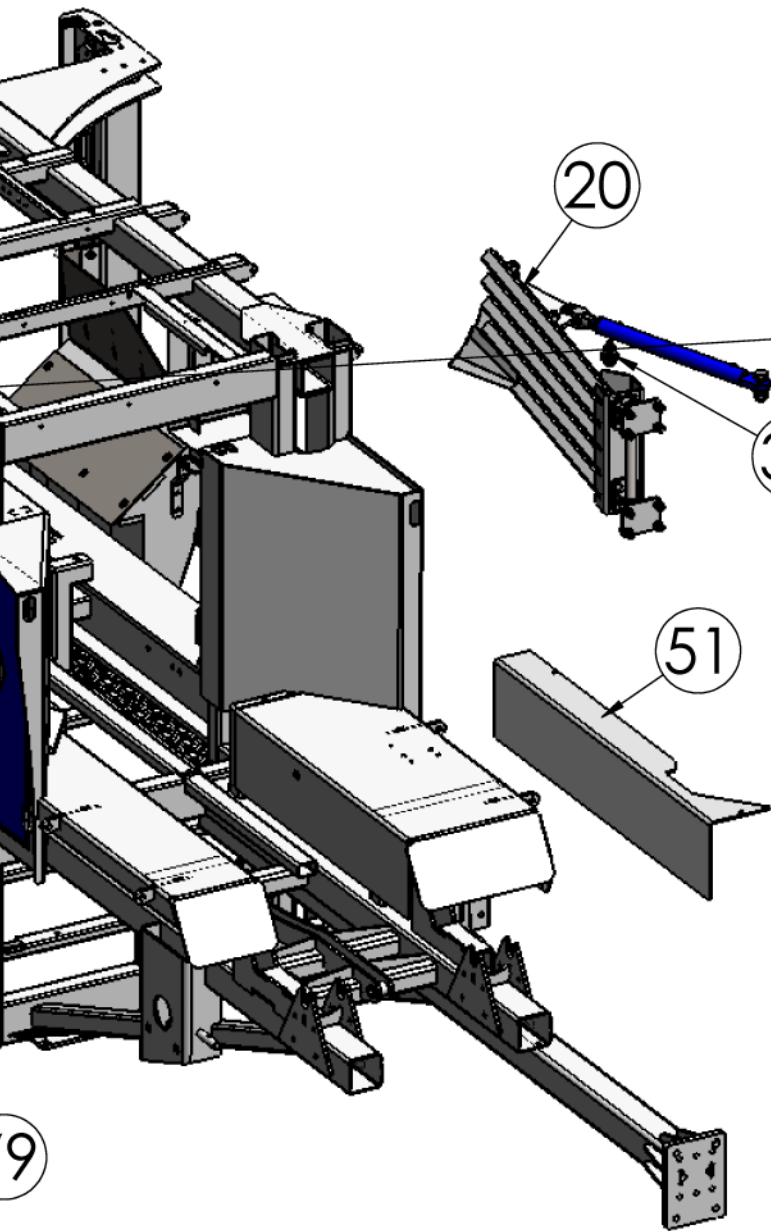
Index	Datum	Name	Index	Datum	Name
a	-	-	e	-	-
b	-	-	f	-	-
c	-	-	g	-	-
d	-	-	h	-	-
2009	Datum	Name	SSP 520 		
Bearbeitet	16.06.2014	S.Kohlmayer			
Geprüft					
Normgepr.					
Maßstab	Programmname		Zeichnungsnummer Index HTM00921 Ausgabedatum Ersatz für Ersetzt durch		
1:20	Grundbaugruppe SSP520				
Allgemeintoleranz DIN2768-m	SSP 520				
Gesamtgewicht 3207.7					

Binderberger
Maschinenbau GmbH

A-5144 StGeorgen am Fillmannsbach 9
Telefon 0043/7748/8620
Telefax 0043/7748/8620-20
E-Mail: office@binderberger.com

Diese Zeichnung ist unser Eigentum. Ohne unsere schriftliche Ermächtigung darf sie nicht verwendet und nicht vervielfältigt werden, auch nicht an Dritten mitgeteilt oder zugänglich gemacht werden. Unbefugte Verwendung durch den Empfänger oder Dritte wird gemäß den gesetzlichen Bestimmungen zivil- und strafrechtlich verfolgt. Für den Fall der Patentierung bleiben uns alle Rechte vorbehalten.





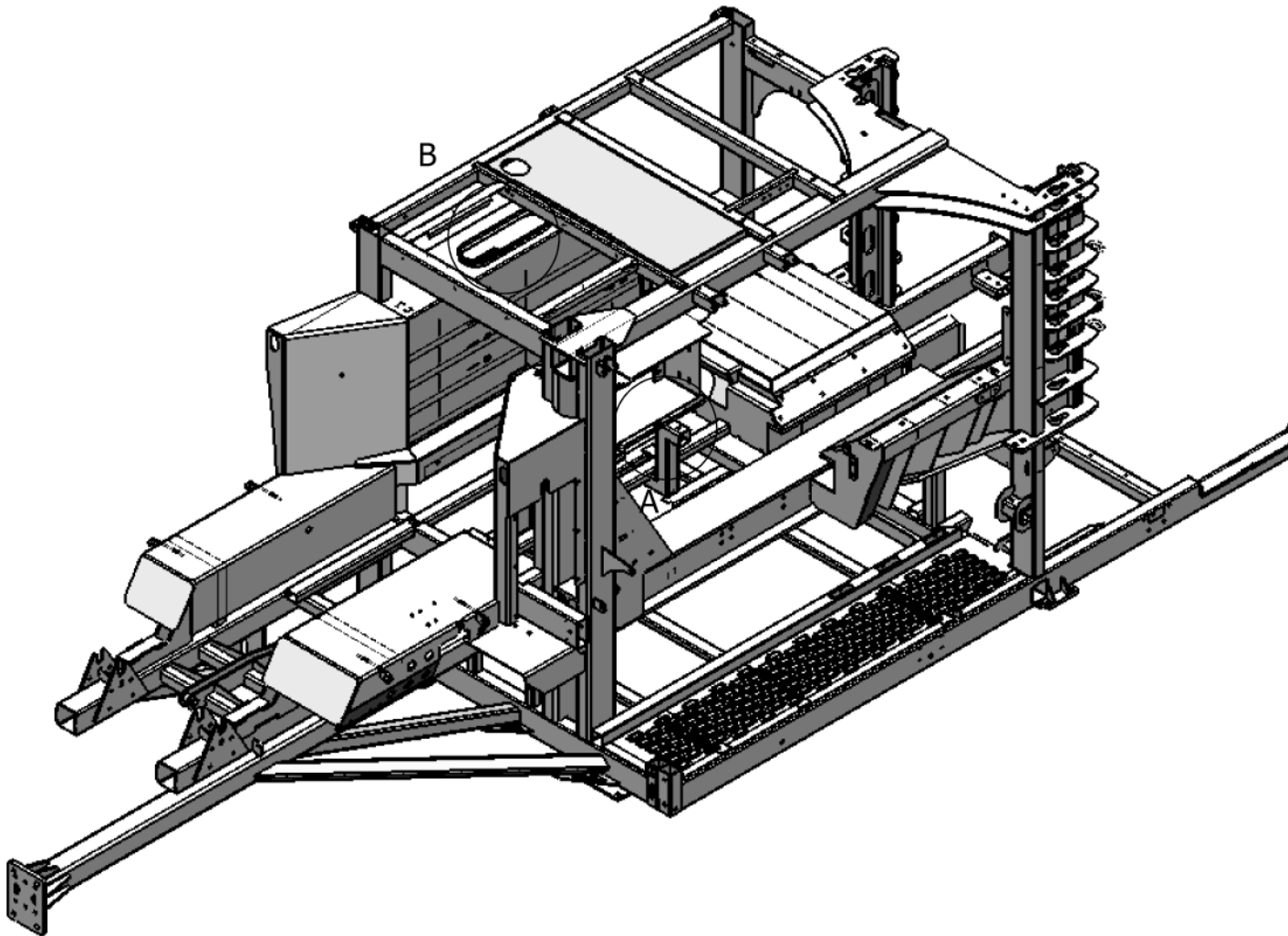
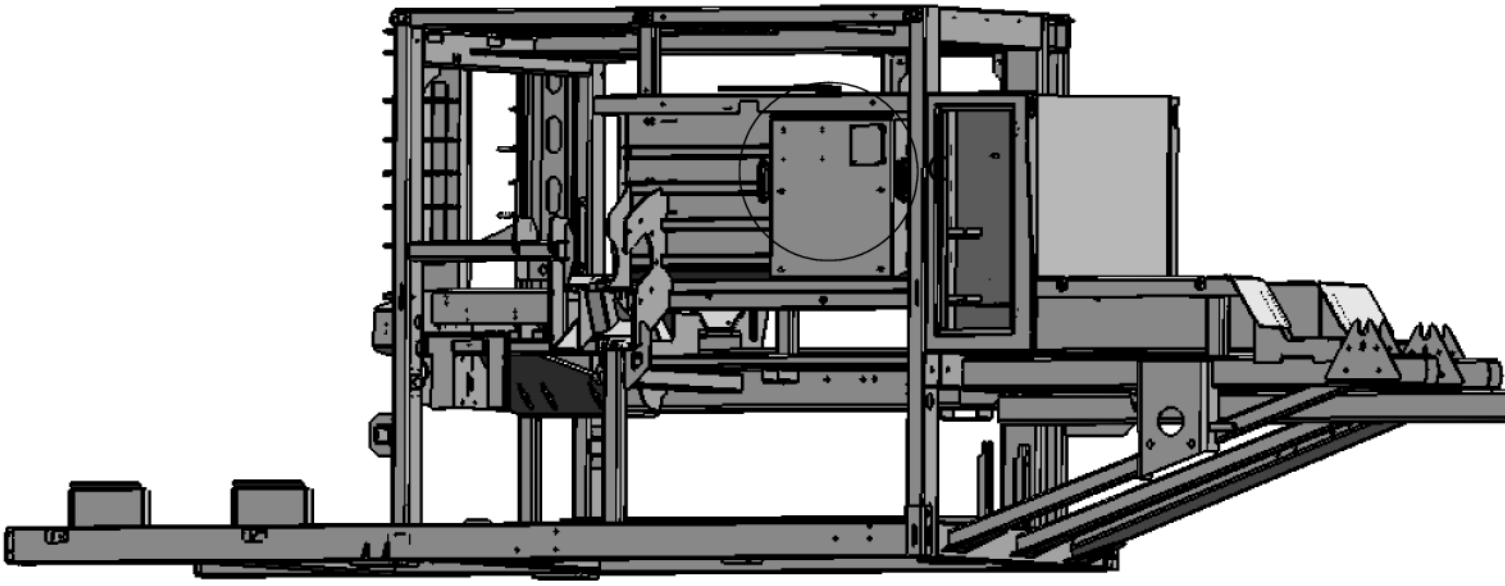
DETAIL L
MAßSTAB 1 : 10

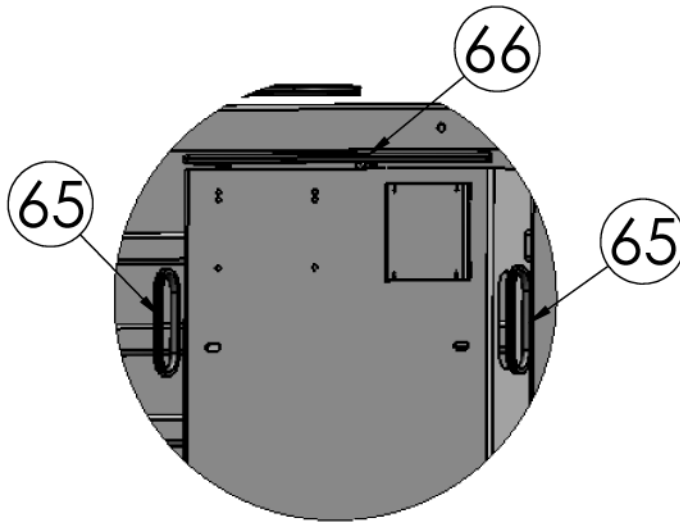
Index	Datum	Name	Index	Datum	Name
a	-	-	e	-	-
b	-	-	f	-	-
c	-	-	g	-	-
d	-	-	h	-	-
2009	Datum	Name	SSP 520 		
Bearbeitet	16.06.2014	S.Kohlmayer			
Geprüft					
Normgepr.					
Maßstab	Programmname		Zeichnungsnummer		
1:20	Grundbaugruppe SSP520		HTM00921		
Allgemeintoleranz DIN2768-m	SSP 520		Ausgabedatum		
Gesamtgewicht 3207.7			Ersatz für		
			Ersetzt durch		

Binderberger
 Maschinenbau GmbH
 A-5144 StGeorgen am Fillmannsbach 9
 Telefon 0043/7748/8620
 Telefax 0043/7748/8620-20
 E-Mail: office@binderberger.com

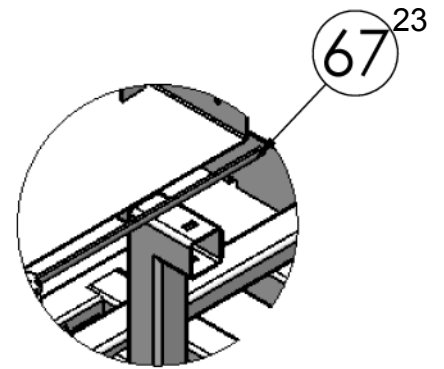
Diese Zeichnung ist unser Eigentum. Ohne unsere schriftliche Ermächtigung darf sie nicht verwendet und nicht vervielfältigt werden, auch nicht an Dritten mitgeteilt oder zugänglich gemacht werden. Unbefugte Verwendung durch den Empfänger oder Dritte wird gemäß den gesetzlichen Bestimmungen zivil- und strafrechtlich verfolgt. Für den Fall der Patentierung bleiben uns alle Rechte vorbehalten.

Kantenschutz

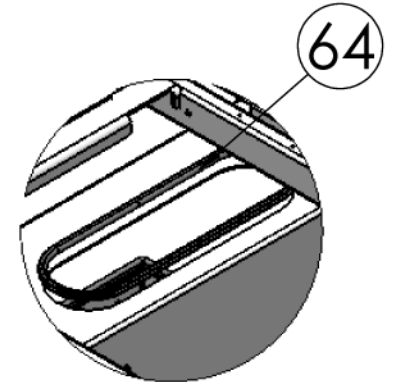




DETAIL C
MAßSTAB 1 : 10



DETAIL A
MAßSTAB 1 : 10



DETAIL B
MAßSTAB 1 : 10

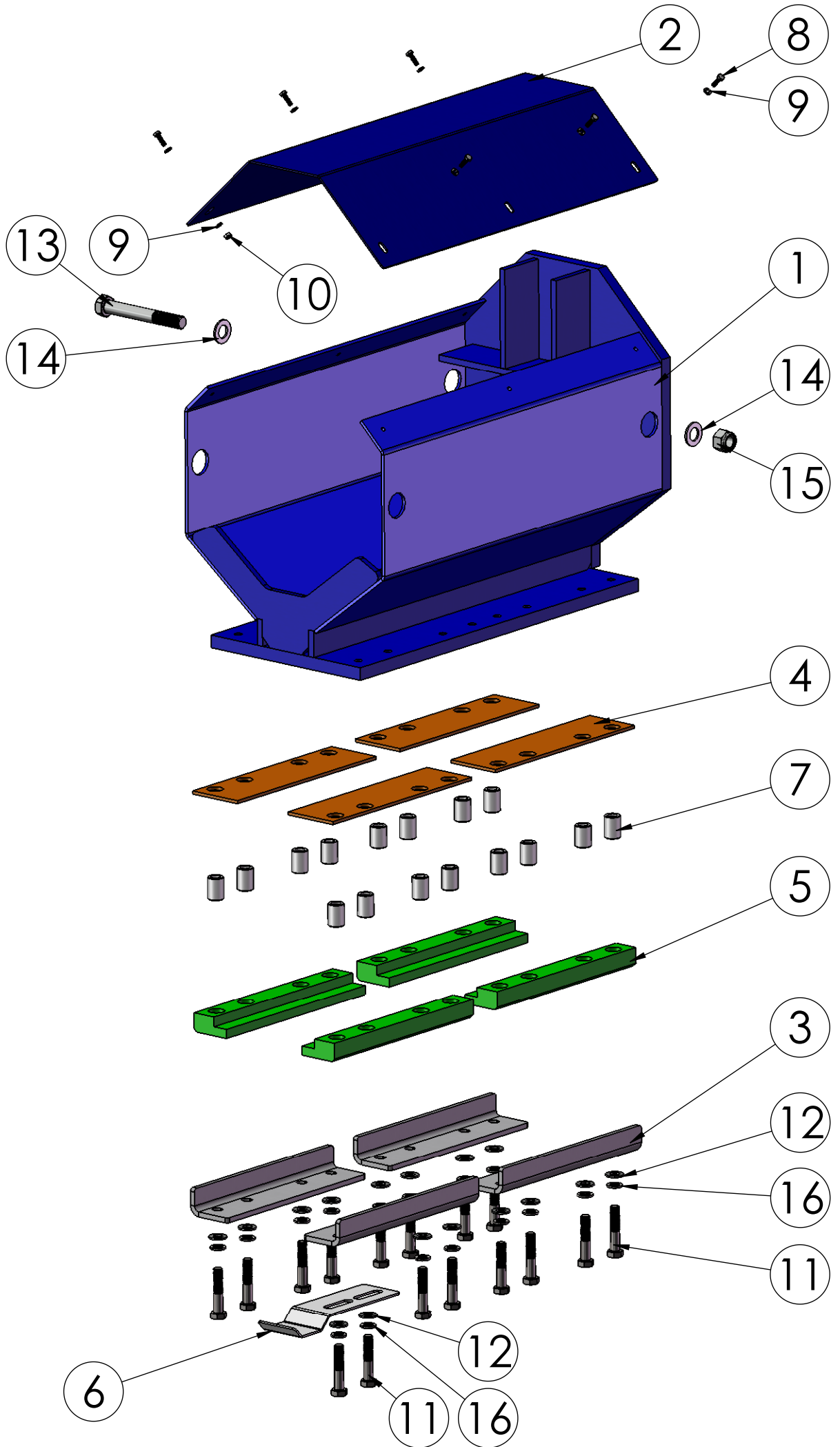
Index	Datum	Name	Index	Datum	Name
a	-	-	e	-	-
b	-	-	f	-	-
c	-	-	g	-	-
d	-	-	h	-	-

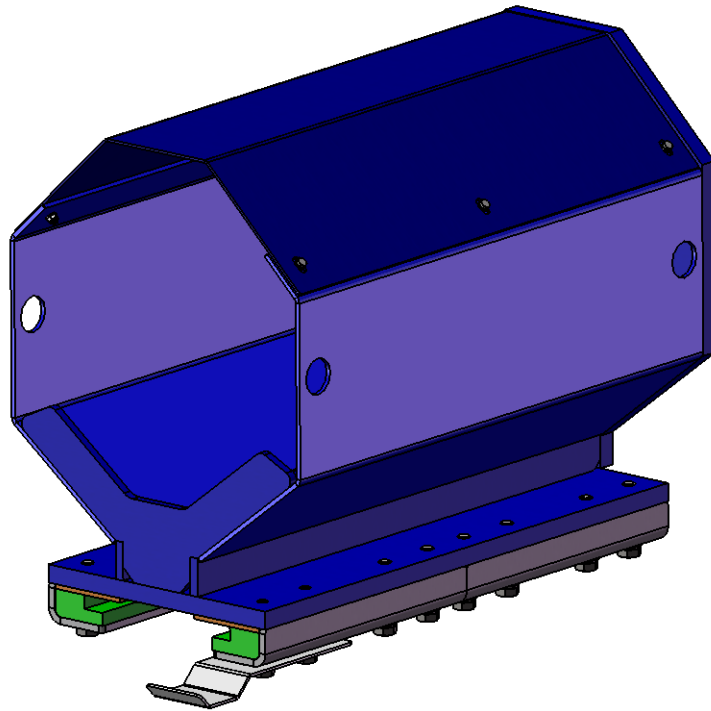
2009	Datum	Name	SSP 520
Bearbeitet	16.06.2014	S.Kohlmayer	
Geprüft			
Normgepr.			

Maßstab	Programmname	Zeichnungsnummer	Index
1:20	Grundbaugruppe SSP520	HTM00921	
Allgemeintoleranz DIN2768-m	SSP 520	Ausgabedatum	
Gesamtgewicht 3207.7		Ersatz für	
		Ersetzt durch	

Binderberger
Maschinenbau GmbH
 A-5144 StGeorgen am Fillmannsbach 9
 Telefon 0043/7748/8620
 Telefax 0043/7748/8620-20
 E-Mail: office@binderberger.com

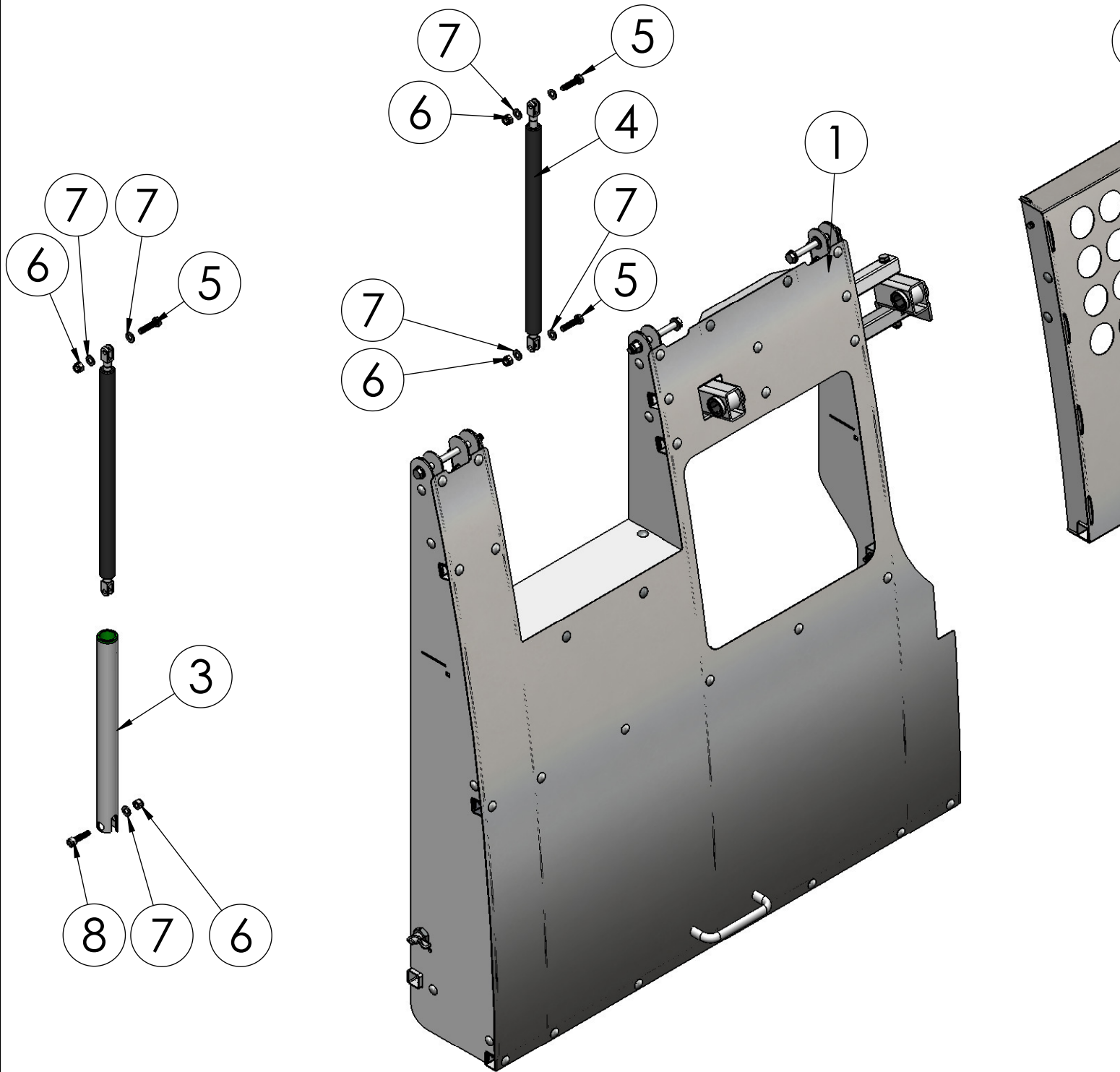
Diese Zeichnung ist unser Eigentum. Ohne unsere schriftliche Ermächtigung darf sie nicht verwendet und nicht vervielfältigt werden, auch nicht an Dritten mitgeteilt oder zugänglich gemacht werden. Unbefugte Verwendung durch den Empfänger oder Dritte wird gemäß den gesetzlichen Bestimmungen zivil- und strafrechtlich verfolgt. Für den Fall der Patentierung bleiben uns alle Rechte vorbehalten.







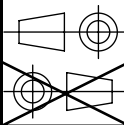
16	16	ZC14000E		Federring M14	Stahl	DIN 127 - M14	0.0
15	1	ZM20000B		Sicherheitsmutter	FKL 8	DIN 985 M20	0.0
14	2	ZC20000A		Scheibe M20	St. 140 HV	M20 DIN 125-A	0.0
13	1	ZS20150A		SK-Schr. M20x150	FKL 8.8	DIN 931 - M20x150mm	0.1
12	16	ZC14000A		Scheibe M14	St 140 HV	M14 DIN 125-A	0.0
11	16	ZS14070A		SK-Schraube M14	FKL. 8.8	DIN931-M14x70mm	13.938 3
10	6	ZM06000B		Sicherungsmutter M6	FKL 8.8	DIN 985 - M6	2.79
9	12	ZC06000A		Scheibe M6	St 140HV	M6 DIN 125-A	0.0
8	6	ZS06020B		Sechskantschraube	FKL 8.8	M6x20 DIN933	0.01
7	16	HRD03040		Büchse f. KS-Führung	1.0038	ø25mm	0.1
6	1	HLT06206	d	Sensorblech	1.0038	3mm	0.4
5	4	ZAG00324	d	Kunststoffführung	Sustaglide	grün	0.6
4	4	ZAG00326	a	Führung	Pertilax	5mm braun	0.2
3	4	HLT01057		Führungsabstützung	QSTE380	8mm	2.1
2	1	HLT05354	b	Drückerdeckel	1.0038	3mm	7.6
1	1	HBA01876	f	Drücker	--	--	120.8
Nr.	Stk	Teile-Nr.	Ind.	Benennung	Werkstoff	Bemerkung	kg/Stk.

Index		Datum		Name		Index		Datum		Name		<p>A-5144 StGeorgen am Fillmannsbach 9 Telefon 0043/7748/8620 Telefax 0043/7748/8620-20 E-Mail: office@binderberger.com</p>
a		-		-		e		-		-		
b		-		-		f		-		-		
c		-		-		g		-		-		
d		25.06.2014		S.Kohlmayer		h		-		-		
2009	Datum	Name		SSP 520						Diese Zeichnung ist unser Eigentum. Ohne unsere schriftliche Ermächtigung darf sie nicht verwendet und nicht vervielfältigt werden, auch nicht an Dritten mitgeteilt oder zugänglich gemacht werden. Unbefugte Verwendung durch den Empfänger oder Dritte wird gemäß den gesetzlichen Bestimmungen zivil- und strafrechtlich verfolgt. Für den Fall der Patentierung bleiben uns alle Rechte vorbehalten.		
Bearbeitet	27.02.2014	S.Kohlmayer										
Geprüft												
Normgepr.				Maßstab		Programmname		Zeichnungsnummer		Index		
				1:10		Drücker_kpl.		HMB00616		d		
				Allgemeintoleranz DIN2768-m		Spalteinheit_kpl.		Ausgabedatum				
				Gesamtgewicht 142.1				Ersatz für		Ersetzt durch		

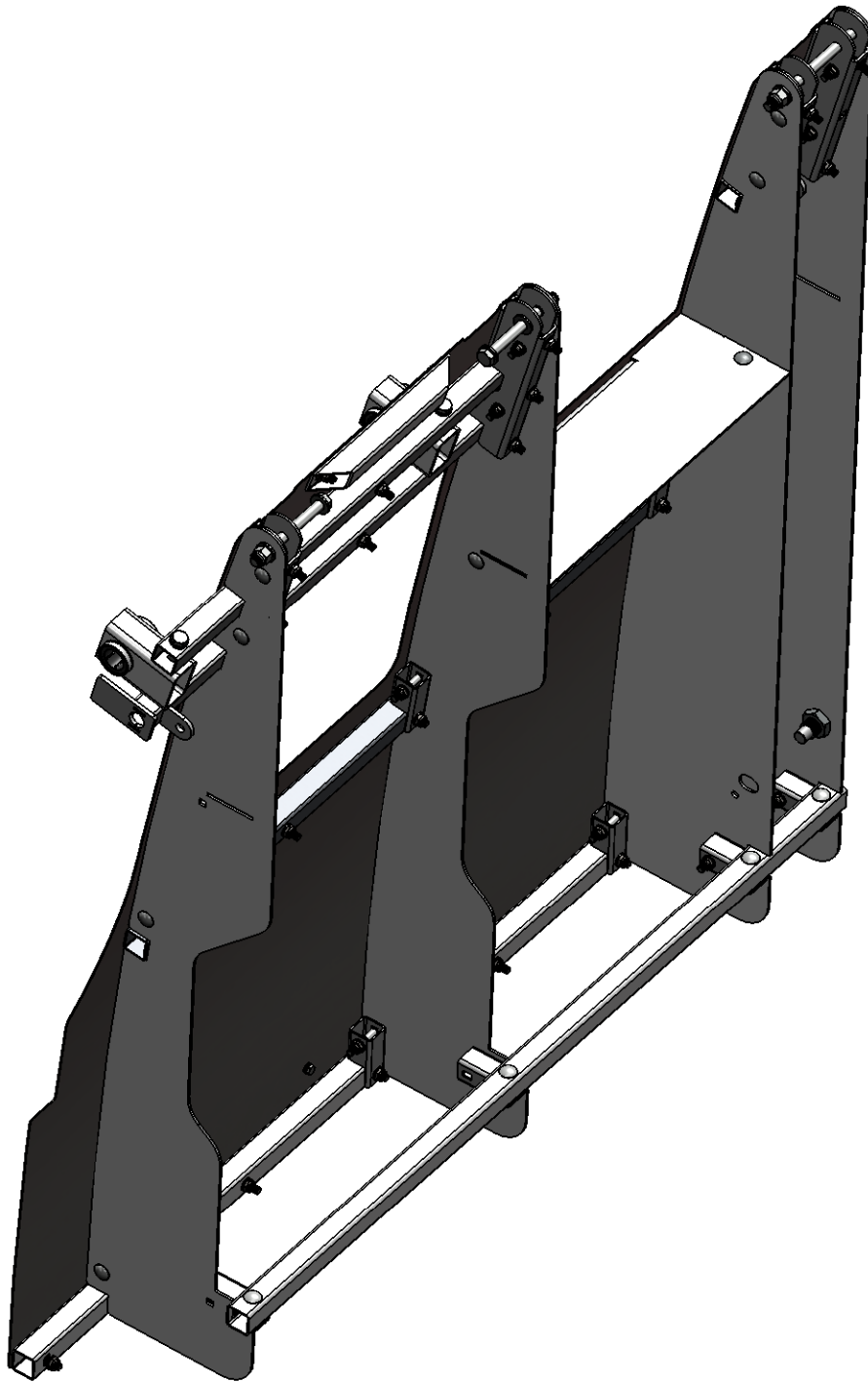



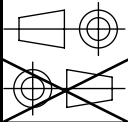
8	1	ZS10040G1		Zylinderschr.mit Innensechskant	FKL 10.9	DIN 912 M 10x40
7	7	ZC10000A		Scheibe M10	St 140 HV	M10 DIN 125-A
6	4	ZM10000B		Sicherungsmutter M10	FKL 8.8	DIN 985 - M10
5	3	ZS10040B		Sechskantschraube	FKL 8.8	DIN933 M10x35
4	2	ZAG00995		Gasfeder	--	--
3	1	HMB00628	c	Klappensicherung_kpl.	--	--
2	1	HMB01506	P	Schiebetür_kpl.	--	--
1	1	HMB01505	Pa	Vordertür	--	--
Nr.	MENGE	Teile-Nr.	Ind.	Benennung	Werkstoff	Bemerkung



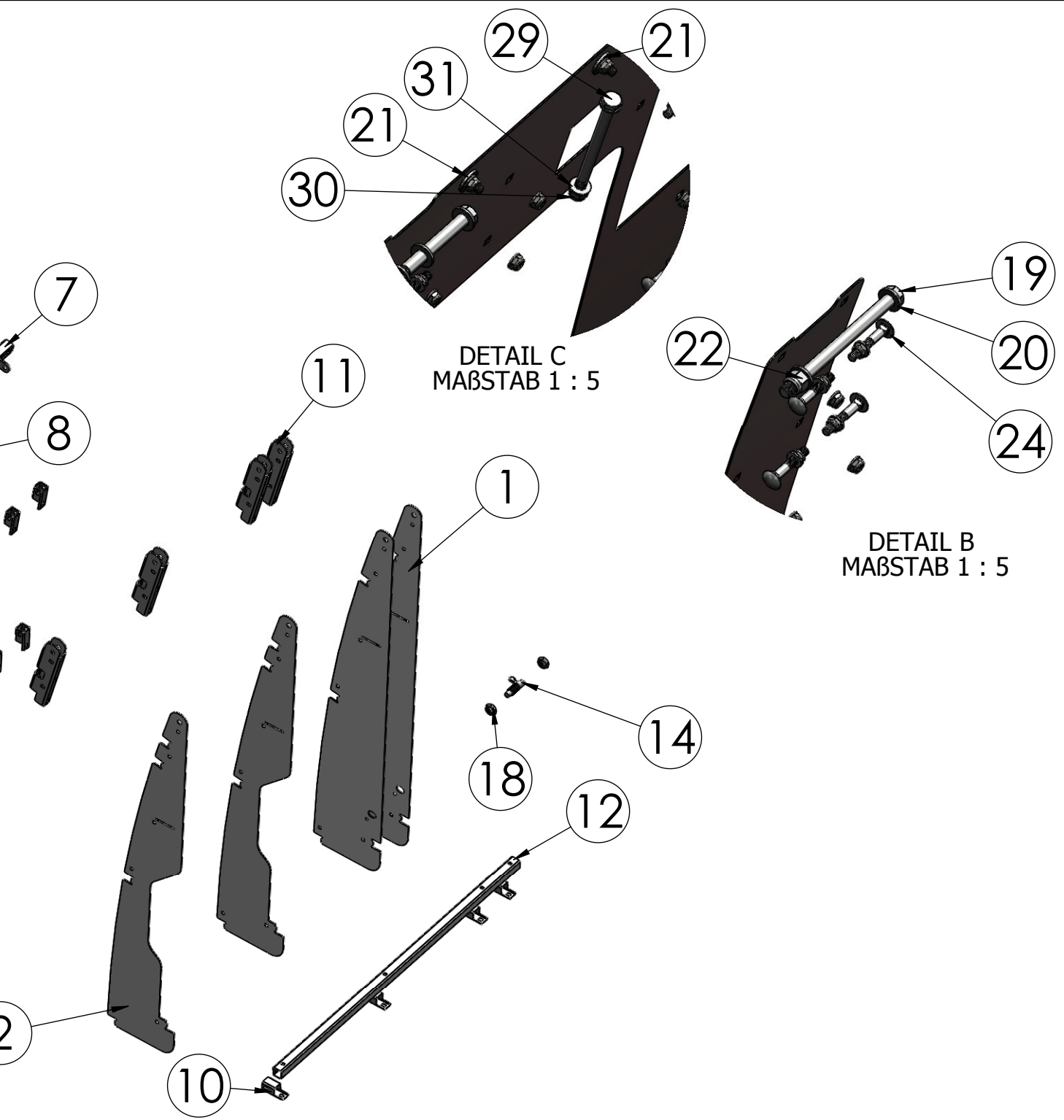
		Index	Datum	Name	Index	Datum	Name	 <p>A-5144 StGeorgen am Fillmannsbach 9 Telefon 0043/7748/8620 Telefax 0043/7748/8620-20 E-Mail: office@binderberger.com</p>
	0.0	a	-	-	e	-	-	
	0.004	b	-	-	f	-	-	
	0.0	c	-	-	g	-	-	
	2.3	d	-	-	h	-	-	
	1.0	2009	Datum	Name	SSP-520			Diese Zeichnung ist unser Eigentum. Ohne unsere schriftliche Ermächtigung darf sie nicht verwendet und nicht vervielfältigt werden, auch nicht an Dritten mitgeteilt oder zugänglich gemacht werden. Unbefugte Verwendung durch den Empfänger oder Dritte wird gemäß den gesetzlichen Bestimmungen zivil- und strafrechtlich verfolgt. Für den Fall der Patentierung bleiben uns alle Rechte vorbehalten.
	21.5	Bearbeitet	11.06.2014	S.Kohlmayer				
	47.0	Geprüft						
	kg/Stk.	Normgepr.			Vordertür_kpl Spalteinheit_kpl		Zeichnungsnummer Index HMB01507 Pa	
		Maßstab	Programmname					
		1:20						
		Allgemeintoleranz			Ausgabedatum			
		DIN2768-m						
		Gesamtgewicht			Ersatz für			
		74.3						
					Ersetzt durch			

34	2	ZS06020B		Sechskantschraube	FKL 8.8	M6x20 DIN933	0.01
33	2	ZC06000E		Federring M6	Stahl	M6 DIN 127	0.0
32	2	ZC06000A		Scheibe M6	St 140HV	M6 DIN 125-A	0.0
31	4	ZC10000A		Scheibe M10	St 140 HV	M10 DIN 125-A	0.000
30	2	ZM10000B		Sicherungsmutter M10	FKL 8.8	DIN 985 - M10	
29	2	ZS10140A		SK-Schraube M10x140	FKL 8.8	DIN 931 - M10x140	0.1
28	6	ZS08020C		Torbandschraube	FKL 8.8	M8x20 DIN 603	0.0
27	10	ZS08080C		Torbandschr. M8x80	FKL 8.8	M8x80 DIN 603	0.0
26	54	ZM08000B		Sicherungsmutter M8	FKL 8.8	DIN 985 - M8	0.0
25	54	ZC08000A		Scheibe M8	St 140HV	M8 DIN 125-A	0.0
24	39	ZS08050C		Torbandschr. M8x50	FKL 8.8	M8x50 DIN 603	0.0
23	2	ZS12120A		SK-Schraube M12x120	FKL 8.8	DIN 931 - M12x120	0.1
22	3	ZM12000B		Sicherungsm. M12	FKL 8	DIN985 M12	0.0
21	2	ZC12000A		Scheibe M12	St 140HV	M12 DIN 125-A	0.0
20	8	ZC12000A		Scheibe M12	St 140HV	M12 DIN 125-A	0.0
19	1	ZS12160A		SK-Schraube M12x160	FKL 8.8	DIN 931 - M12x160	0.2
18	2	ZM20000F		SK-Mutter M20x1,5	FKL 04 bl.	DIN936 M20x1,5	0.0
17	2	HFR06598	a	Buchsenhalter	1.0038	40/60/4mm	0.4
16	1	HFR07613	a	Halter	1.0038	30/30/2mm	1.0
15	2	ZAG01226		Linearlager LME25UU	1.0038	EP25G für Welle ø25 mm	0.3
14	1	ZAG00212		Federriegel	1.0038	Typ S 15x14mm	0.2
13	1	ZAG00178		Griff für SSP	Alu	160mm M6	0.1
12	1	HFR03249	b	Anschlag-fr.	1.0038	FR 30x30x2	1.8
11	4	HFR08911	P	Lagerrohr	1.0038	60/30/3mm	0.7
10	14	HFR03243		FR-Winkel	1.0038	30/30/2mm	0.1
9	1	HFR03244	a	Querrohr 1	1.0038	30/30/2mm	0.4
8	1	HBA07197	P	Haltegestell neu	--	--	1.2
7	1	HBA02907	c	Haltegestell-2	--	--	0.3
6	1	HFR03240	e	Querrohr 2	1.0038	30/30/2mm	1.8
5	1	HFR03241	c	Querrohr 3	1.0038	30/30/2mm	2.0
4	1	HLT06567	d	Steuerungsboden	1.0038	3mm	1.7
3	1	HLT17486	Pa	Frontblech	1.0038verz	1,50mm verzinkt	12.5
2	2	HLT17485	P	Seitenblech 2	1.0038	3mm	3.9
1	2	HLT06564	i	Seitenblech 1	1.0038	3mm	4.8
Nr.	Stk	Teile-Nr.	Ind.	Benennung	Werkstoff	Bemerkung	kg/Stk.

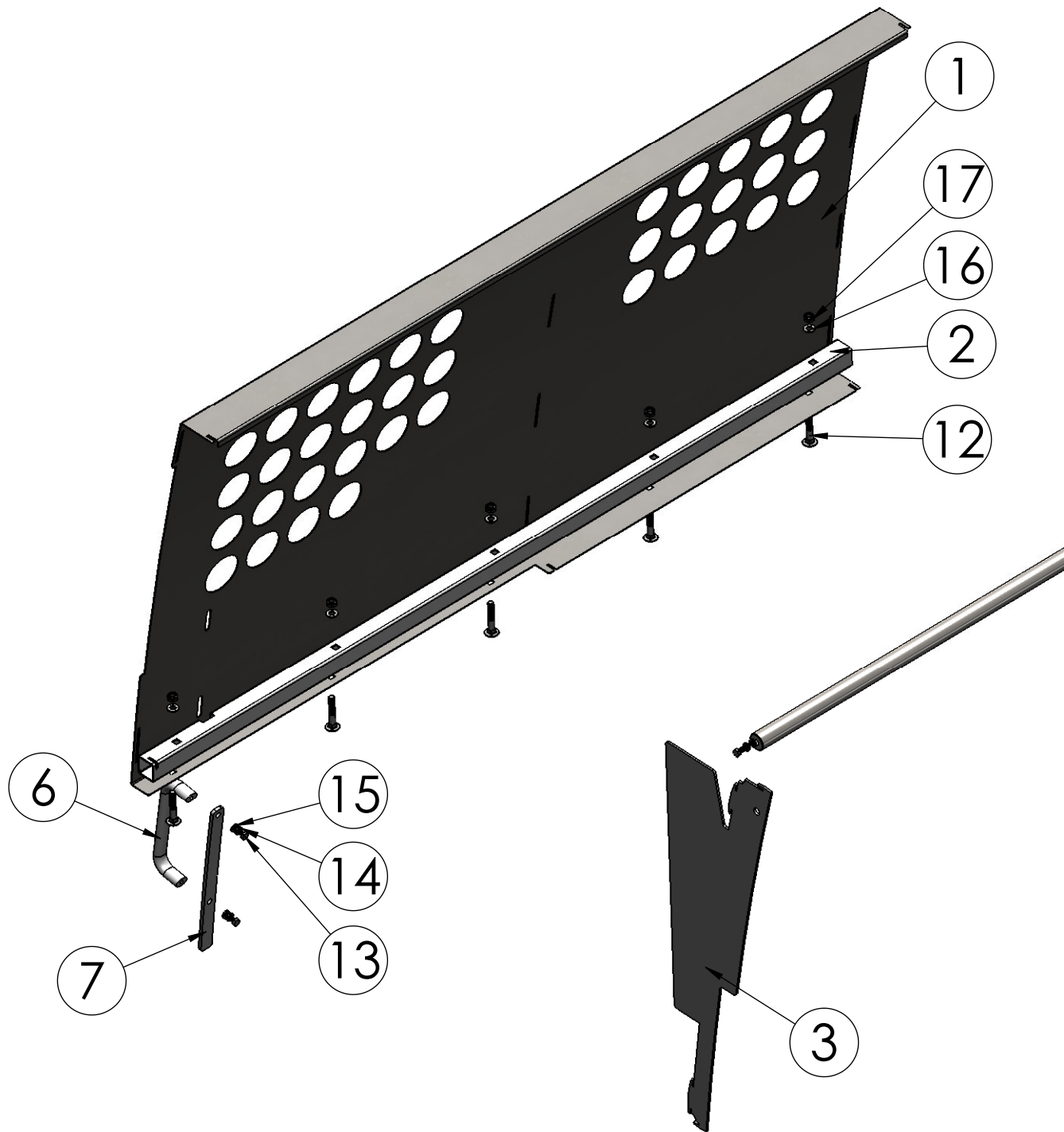


<table border="1"> <thead> <tr> <th>Index</th> <th>Datum</th> <th>Name</th> </tr> </thead> <tbody> <tr> <td>a</td> <td>-</td> <td>-</td> </tr> <tr> <td>b</td> <td>-</td> <td>-</td> </tr> <tr> <td>c</td> <td>-</td> <td>-</td> </tr> <tr> <td>d</td> <td>-</td> <td>-</td> </tr> </tbody> </table>			Index	Datum	Name	a	-	-	b	-	-	c	-	-	d	-	-	<table border="1"> <thead> <tr> <th>Index</th> <th>Datum</th> <th>Name</th> </tr> </thead> <tbody> <tr> <td>e</td> <td>-</td> <td>-</td> </tr> <tr> <td>f</td> <td>-</td> <td>-</td> </tr> <tr> <td>g</td> <td>-</td> <td>-</td> </tr> <tr> <td>h</td> <td>-</td> <td>-</td> </tr> </tbody> </table>			Index	Datum	Name	e	-	-	f	-	-	g	-	-	h	-	-	 <p>A-5144 StGeorgen am Fillmannsbach 9 Telefon 0043/7748/8620 Telefax 0043/7748/8620-20 E-Mail: office@binderberger.com</p>		
Index	Datum	Name																																				
a	-	-																																				
b	-	-																																				
c	-	-																																				
d	-	-																																				
Index	Datum	Name																																				
e	-	-																																				
f	-	-																																				
g	-	-																																				
h	-	-																																				
2009	Datum	Name	SSP520 																																			
Bearbeitet	11.06.2014	S.Kohlmayer																																				
Geprüft																																						
Normgepr.																																						
Maßstab		Programmname				Zeichnungsnummer		Index																														
1:20		Vordertür				HMB01505 Pa																																
Allgemeintoleranz DIN2768-m		Vordertür_kpl				Ausgabedatum																																
Gesamtgewicht 47.0						Ersatz für																																
						Ersetzt durch																																

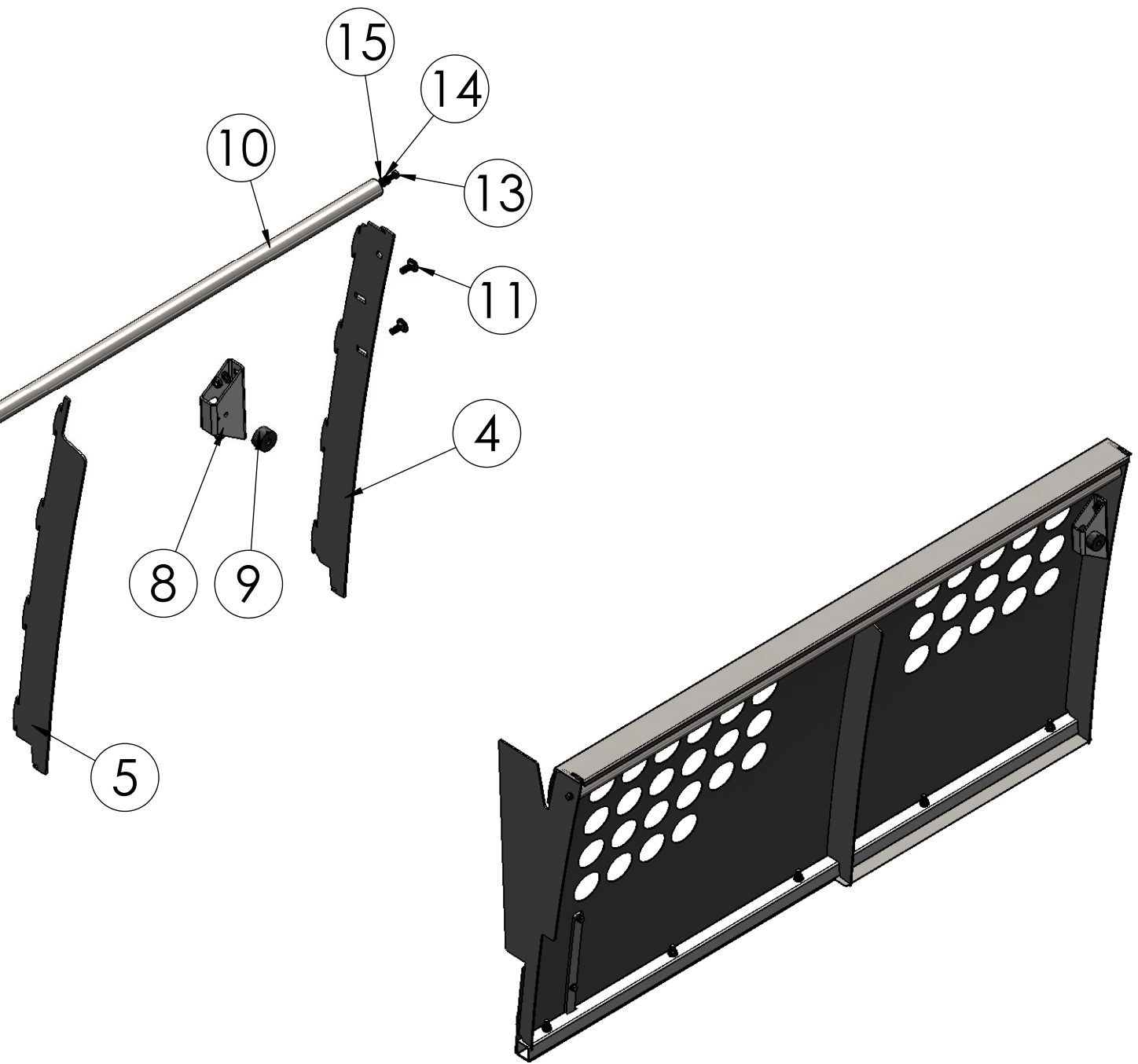
Diese Zeichnung ist unser Eigentum. Ohne unsere schriftliche Ermächtigung darf sie nicht verwendet und nicht vervielfältigt werden, auch nicht an Dritten mitgeteilt oder zugänglich gemacht werden. Unbefugte Verwendung durch den Empfänger oder Dritte wird gemäß den gesetzlichen Bestimmungen zivil- und strafrechtlich verfolgt. Für den Fall der Patentierung bleiben uns alle Rechte vorbehalten.



Index	Datum	Name	Index	Datum	Name
a	-	-	e	-	-
b	-	-	f	-	-
c	-	-	g	-	-
d	-	-	h	-	-
2009	Datum	Name	SSP520 		
Bearbeitet	11.06.2014	S.Kohlmayer			
Geprüft					
Normgepr.					
Maßstab	Programmname				
1:20	Vordertür				
Allgemeintoleranz DIN2768-m	Vordertür_kpl				
Gesamtgewicht 47.0					
A-5144 StGeorgen am Fillmannsbach 9 Telefon 0043/7748/8620 Telefax 0043/7748/8620-20 E-Mail: office@binderberger.com					
Diese Zeichnung ist unser Eigentum. Ohne unsere schriftliche Ermächtigung darf sie nicht verwendet und nicht vervielfältigt werden, auch nicht an Dritten mitgeteilt oder zugänglich gemacht werden. Unbefugte Verwendung durch den Empfänger oder Dritte wird gemäß den gesetzlichen Bestimmungen zivil- und strafrechtlich verfolgt. Für den Fall der Patentierung bleiben uns alle Rechte vorbehalten.					
				Zeichnungsnummer	Index
				HMB01505 Pa	
Ausgabedatum					
Ersatz für					
Ersetzt durch					



17	7	ZM08000B		Sicherungsmutter M8	FKL 8.8	DIN 985 - M8	0.0
16	7	ZC08000A		Scheibe M8	St 140HV	M8 DIN 125-A	0.0
15	4	ZC06000A		Scheibe M6	St 140HV	M6 DIN 125-A	0.0
14	4	ZC06000E		Federring M6	Stahl	M6 DIN 127	0.0
13	4	ZS06020B		Sechskantschraube	FKL 8.8	M6x20 DIN933	0.01
12	5	ZS08050C		Torbandschr. M8x50	FKL 8.8	M8x50 DIN 603	0.0
11	2	ZS08020C		Torbandschraube	FKL 8.8	M8x20 DIN 603	0.0
10	1	HRD02525		Schubstange	1.1191 (C45E)	ø25x1256mm	4.8
9	1	ZEA00225-2		Sicherheitssensor	--	SMA 3300	0.1
8	1	HFR07612		Sensorrohr	1.0038	60/30/3mm	0.3
7	1	HLT13885	a	Verriegelung	1.0038	5mm	0.2
6	1	ZAG00178		Griff für SSP	Alu	160mm M6	0.1
5	1	HLT17490	P	Bügel mitte	1.0038	3mm	0.9
4	1	HLT17488	P	Bügel re	1.0038	3mm	1.0
3	1	HLT17487	P	Bügel li	1.0038	3mm	1.6
2	1	HFR07614		Versteifung	1.0038	30/30/2mm	2.1
1	1	HLT17489	P	Schiebeblech	1.0038verz	1,50mm verzinkt	10.3
Nr.	Stk	Teile-Nr.	Ind.	Benennung	Werkstoff	Bemerkung	kg/Stk.






Index	Datum	Name	Index	Datum	Name
a	-	-	e	-	-
b	-	-	f	-	-
c	-	-	g	-	-
d	-	-	h	-	-

2009	Datum	Name	SSP 520		<p>Diese Zeichnung ist unser Eigentum. Ohne unsere schriftliche Ermächtigung darf sie nicht verwendet und nicht vervielfältigt werden, auch nicht an Dritten mitgeteilt oder zugänglich gemacht werden. Unbefugte Verwendung durch den Empfänger oder Dritte wird gemäß den gesetzlichen Bestimmungen zivil- und strafrechtlich verfolgt. Für den Fall der Patentierung bleiben uns alle Rechte vorbehalten.</p>
Bearbeitet	11.06.2014	S.Kohlmayer			
Geprüft					
Normgepr.					

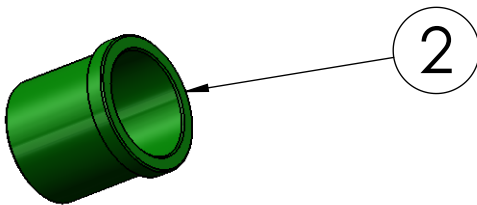
Maßstab	Programmname	Zeichnungsnummer	Index
1:10	Schiebetür_kpl. Vordertür_kpl.	HMB01506 P	
Allgemeintoleranz DIN2768-m		Ausgabedatum	
Gesamtgewicht 21.5		Ersatz für	
		Ersetzt durch	

Binderberger
Maschinenbau GmbH
A-5144 StGeorgen am Fillmannsbach 9
Telefon 0043/7748/8620
Telefax 0043/7748/8620-20
E-Mail: office@binderberger.com





Kunststoffhülse wenn nötig einkleben!!

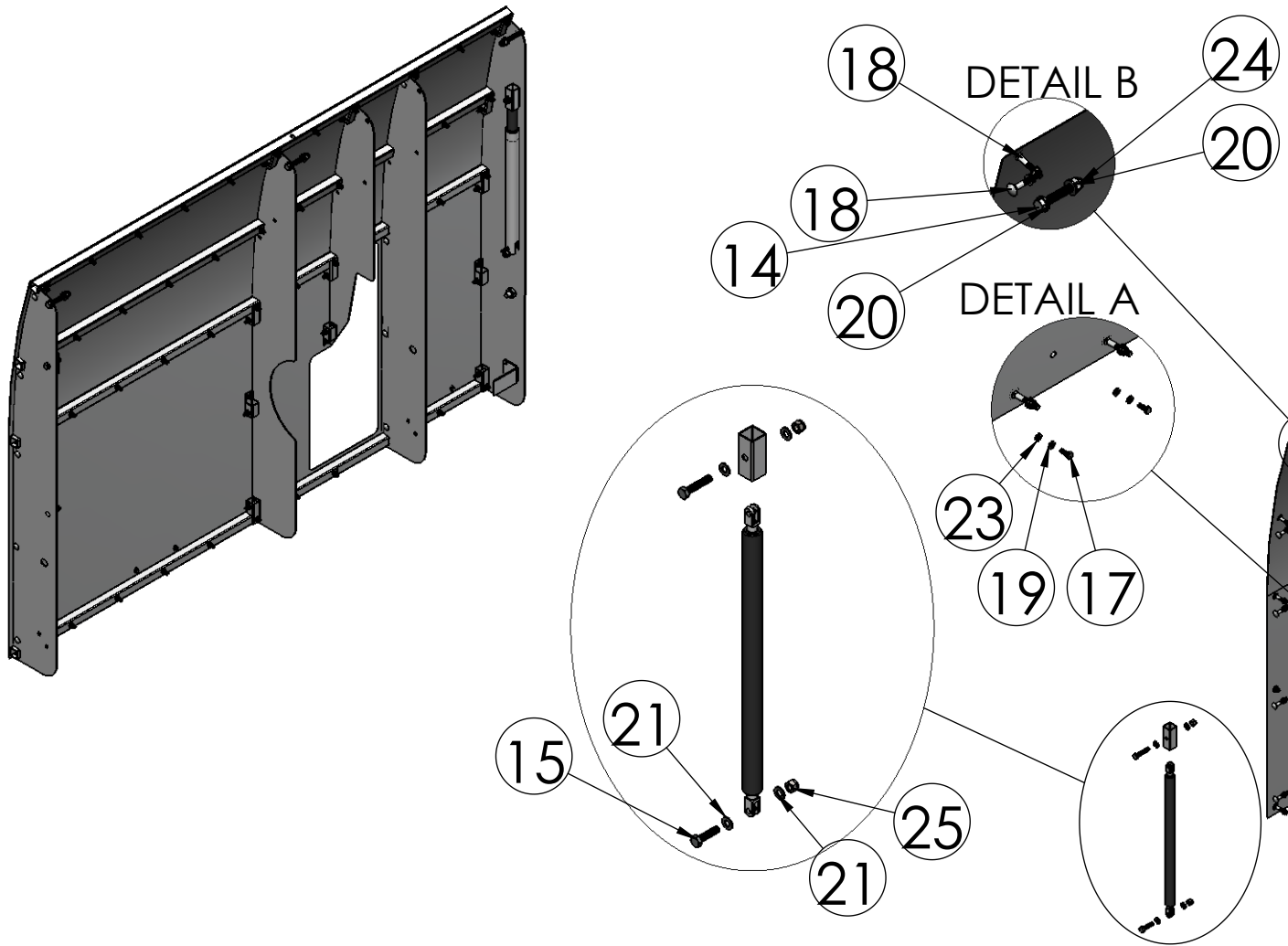


2	1	HRD01591	a	Schutzhülse	Polyamid	ø40mm	0.1
1	1	HRH01640	b	Klappensicherung	1.0038	ø38/2,6mm	0.9
Nr.	Stk	Teile-Nr.	Ind.	Benennung	Werkstoff	Bemerkung	kg/Stk.
		Index	Datum	Name	Index	Datum	Name
		a	-	-	e	-	-
		b	-	-	f	-	-
		c	11.12.2014	S.Kohlmayer	g	-	-
		d	-	-	h	-	-
2009	Datum	Name	SSP520				
Bearbeitet	01.10.2013	m.wasner					
Geprüft							
Normgepr.							
Maßstab		Programmname				Zeichnungsnummer	
1:2		Klappensicherung_kpl.				HMB00628 c	
Allgemeintoleranz		Spalteinheit_kpl.				Index	
DIN2768-m						Ausgabedatum	
Gesamtgewicht						Ersatz für	
1.0		Ersetzt durch					

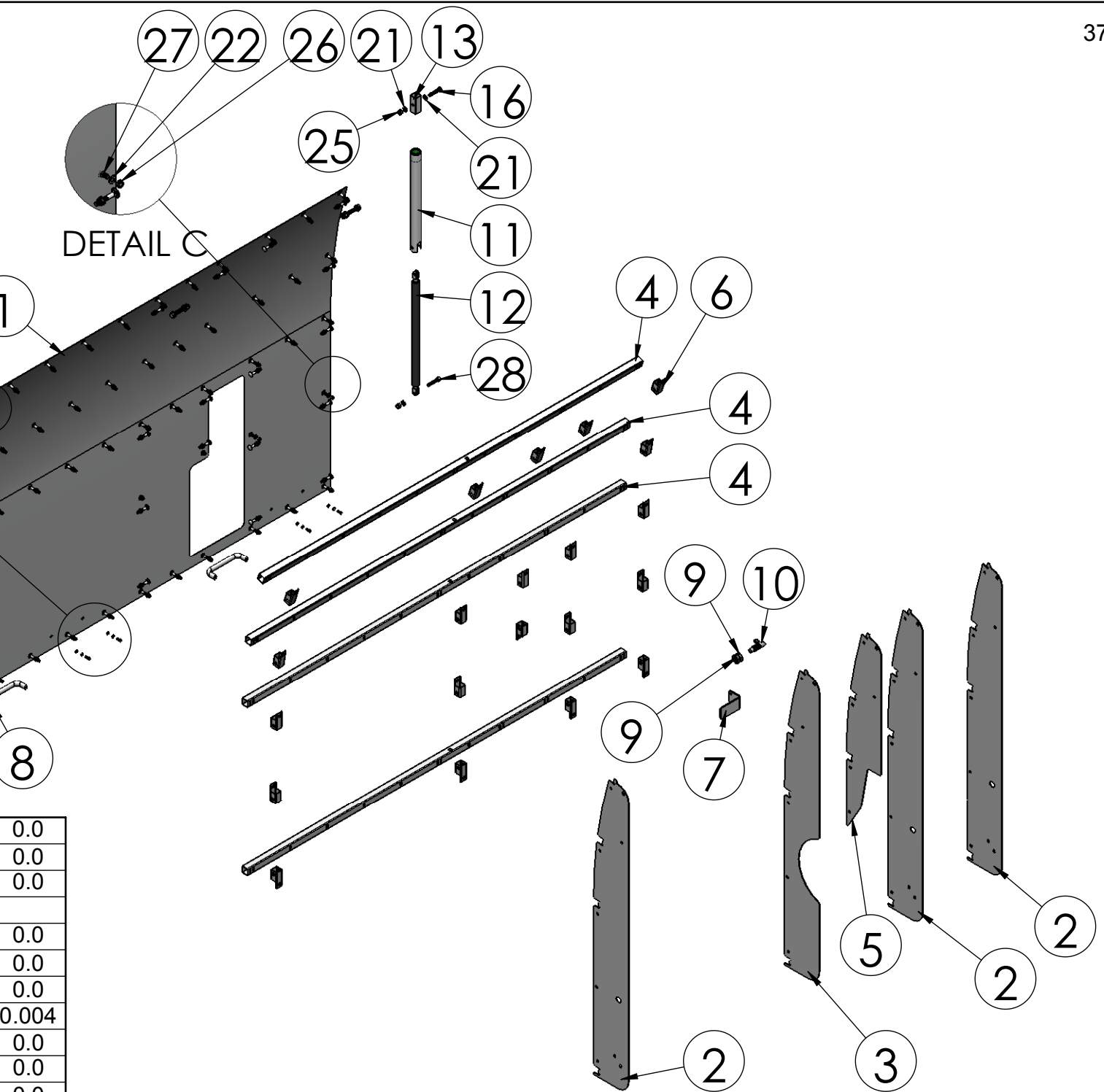


A-5144 StGeorgen am Fillmannsbach 9
 Telefon 0043/7748/8620
 Telefax 0043/7748/8620-20
 E-Mail: office@binderberger.com

Diese Zeichnung ist unser Eigentum. Ohne unsere schriftliche Ermächtigung darf sie nicht verwendet und nicht vervielfältigt werden, auch nicht an Dritten mitgeteilt oder zugänglich gemacht werden. Unbefugte Verwendung durch den Empfänger oder Dritte wird gemäß den gesetzlichen Bestimmungen zivil- und strafrechtlich verfolgt. Für den Fall der Patentierung bleiben uns alle Rechte vorbehalten.



28	1	ZS10050G		Zylinderschr.mit Innensechskant	FKL 10.9	DIN 912 M 10x50	
27	5	ZS08016C		Torbandschraube	FKL 8.8	M8x20 DIN 603	
26	70	ZM08000B		Sicherungsmutter M8	FKL 8.8	DIN 985 - M8	
25	4	ZM10000B		Sicherungsmutter M10	FKL 8.8	DIN 985 - M10	
24	3	ZM12000B		Sicherungsm. M12	FKL 8	DIN985 M12	
23	4	ZC06000A		Scheibe M6	St 140HV	M6 DIN 125-A	
22	70	ZC08000A		Scheibe M8	St 140HV	M8 DIN 125-A	
21	7	ZC10000A		Scheibe M10	St 140 HV	M10 DIN 125-A	
20	6	ZC12000A		Scheibe M12	St 140HV	M12 DIN 125-A	
19	4	ZC06000E		Federring M6	Stahl	M6 DIN 127	
18	65	ZS08050C		Torbandschr. M8x50	FKL 8.8	M8x50 DIN 603	
17	4	ZS06016B		Sechskantschraube	FKL 8.8	M6x16 DIN933	
16	2	ZS10050B		Sechskantschraube	FKL 8.8	DIN 933 - M10x50	
15	1	ZS10040B		Sechskantschraube	FKL 8.8	DIN933 M10x40	
14	3	ZS12080B		SK-Schr. M12x80	FKL 8.8	DIN 933 - M12x80	
13	2	HFR03522	d	Klappensicherung	1.0038	30/30/2mm	
12	2	ZAG00995		Gasfeder	--	--	
11	1	HMB00628	c	Klappensicherung_kpl.	--	--	
10	1	ZAG00212		Federriegel	1.0038	Typ S 15x14mm	
9	2	ZM20000F		SK-Mutter M20x1,5	FKL 04 bl.	DIN936 M20x1,5	
8	2	ZAG00178		Griff für SSP	Alu	160mm M6	
7	1	HLT12215	b	Sensorblech	1.0038	5mm	
6	21	HFR03243		FR-Winkel	1.0038	30/30/2mm	
5	1	HLT14320	b	Auswurfblech	1.0038	3mm	
4	4	HFR03250	e	Querstrebe 1	1.0038	30/30/2mm	
3	1	HLT06576	g	Motorblech	1.0038	3mm	
2	3	HLT08790	c	Seitenblech li.	1.0038	3mm	
1	1	HLT06575	i	Schutzblech	1.0038verz	1,5mm verzinkt	
Nr.	Stk	Teile-Nr.	Ind.	Benennung	Werkstoff	Bemerkung	k






0.0
0.0
0.0
0.0
0.0
0.0
0.004
0.0
0.0
0.0
0.01
0.0
0.0
0.1
0.1
2.3
1.0
0.2
0.0
0.1
0.3
0.1
2.5
3.2
4.7
5.2
29.7
kg/Stk.

Index	Datum	Name	Index	Datum	Name		
a	-	-	e	-	-		
b	-	-	f	-	-		
c	-	-	g	11.12.2014	S.Kohlmayer		
d	-	-	h	18.01.2016	S.Kohlmayer		
2009	Datum	Name	SSP520 				
Bearbeitet	08.05.2014	S.Kohlmayer					
Geprüft							
Normgepr.							
Maßstab		Programmname		Zeichnungsnummer		Index	
1:10		Hintertür Spalteinheit kpl		HMB00631		h	
Allgemeintoleranz DIN2768-m				Ausgabedatum			
Gesamtgewicht 74.6				Ersatz für			
		Ersetzt durch					

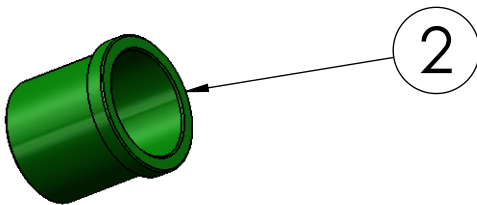
Binderberger
Maschinenbau GmbH
 A-5144 StGeorgen am Fillmannsbach 9
 Telefon 0043/7748/8620
 Telefax 0043/7748/8620-20
 E-Mail: office@binderberger.com

Diese Zeichnung ist unser Eigentum. Ohne unsere schriftliche Ermächtigung darf sie nicht verwendet und nicht vervielfältigt werden, auch nicht an Dritten mitgeteilt oder zugänglich gemacht werden. Unbefugte Verwendung durch den Empfänger oder Dritte wird gemäß den gesetzlichen Bestimmungen zivil- und strafrechtlich verfolgt. Für den Fall der Patentierung bleiben uns alle Rechte vorbehalten.





Kunststoffhülse wenn nötig einkleben!!

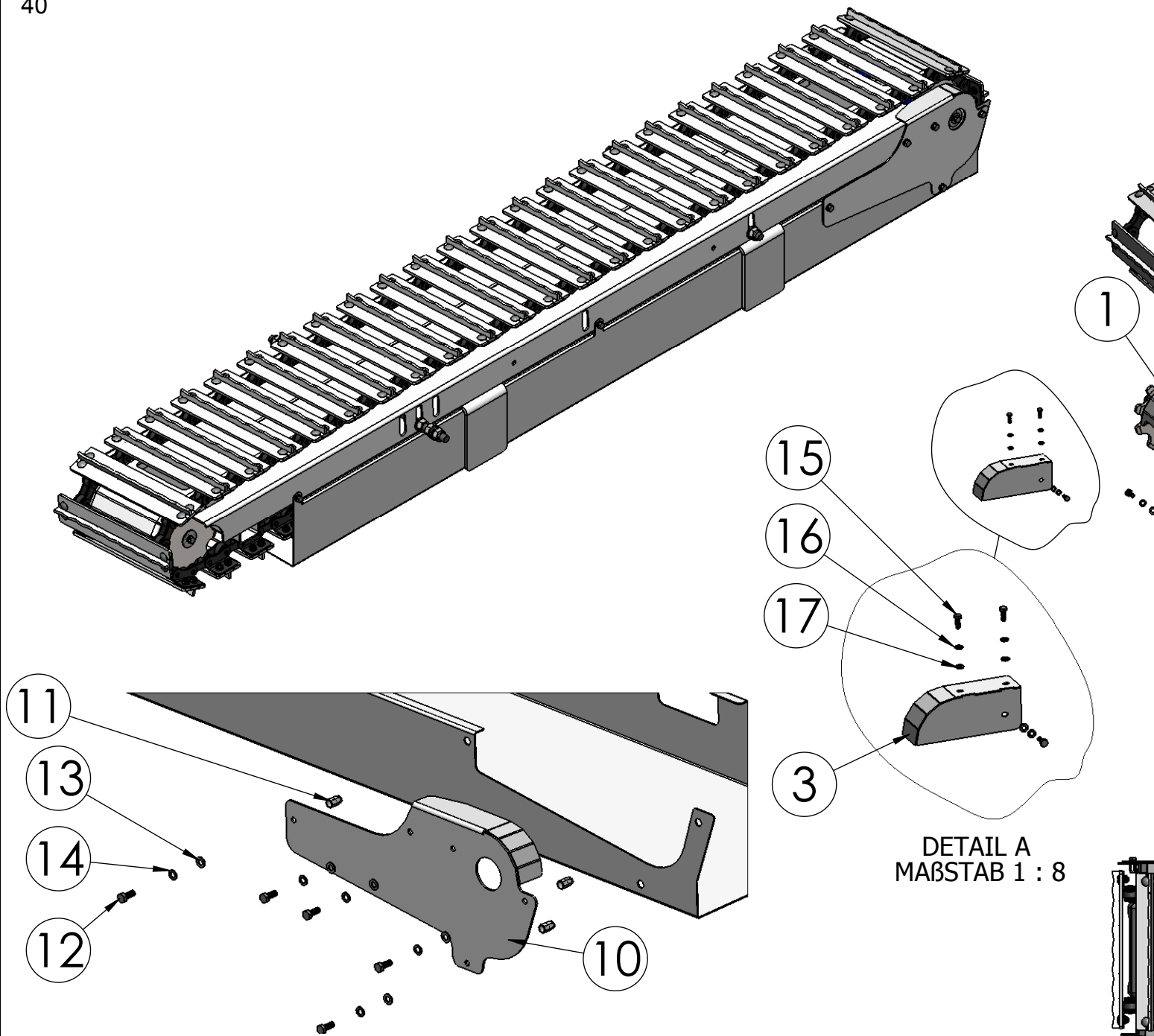


2	1	HRD01591	a	Schutzhülse	Polyamid	ø40mm	0.1
1	1	HRH01640	b	Klappensicherung	1.0038	ø38/2,6mm	0.9
Nr.	Stk	Teile-Nr.	Ind.	Benennung	Werkstoff	Bemerkung	kg/Stk.
		Index	Datum	Name	Index	Datum	Name
		a	-	-	e	-	-
		b	-	-	f	-	-
		c	11.12.2014	S.Kohlmayer	g	-	-
		d	-	-	h	-	-
2009	Datum	Name	SSP520				
Bearbeitet	01.10.2013	m.wasner					
Geprüft							
Normgepr.							
Maßstab		Programmname				Zeichnungsnummer	
1:2		Klappensicherung_kpl.				HMB00628 c	
Allgemeintoleranz		Spalteinheit_kpl.				Index	
DIN2768-m						Ausgabedatum	
Gesamtgewicht						Ersatz für	
1.0		Ersetzt durch					

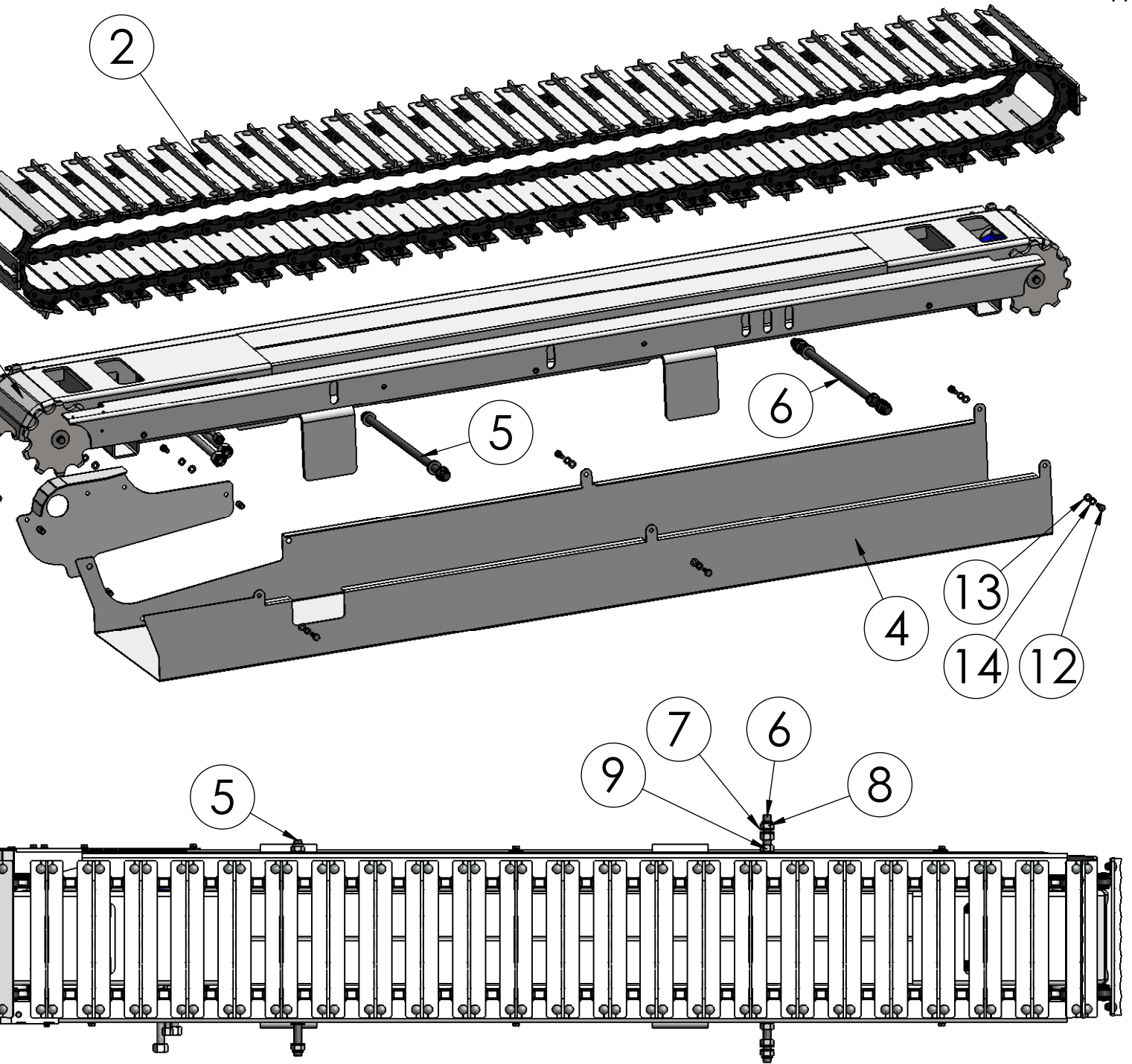



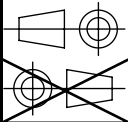
A-5144 StGeorgen am Fillmannsbach 9
 Telefon 0043/7748/8620
 Telefax 0043/7748/8620-20
 E-Mail: office@binderberger.com

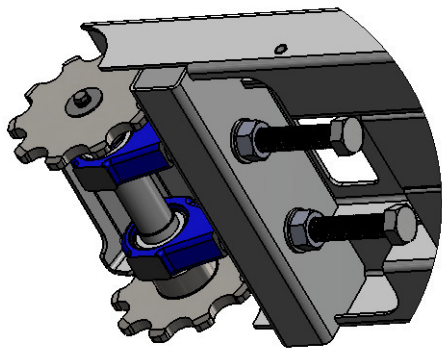
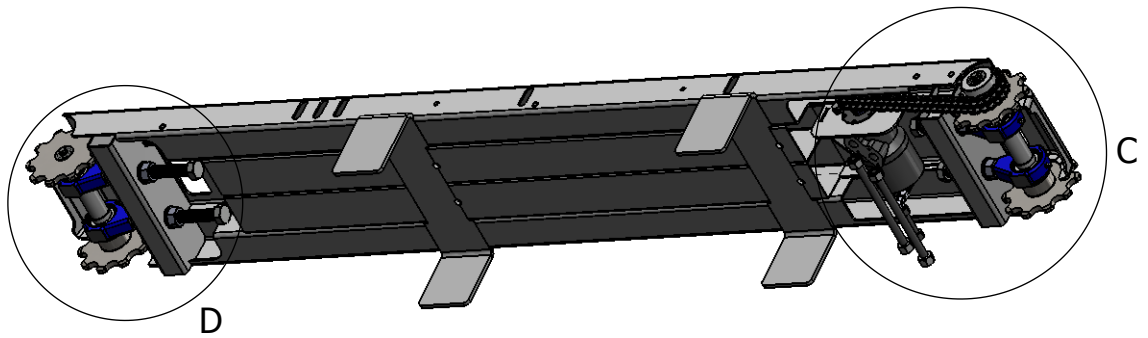
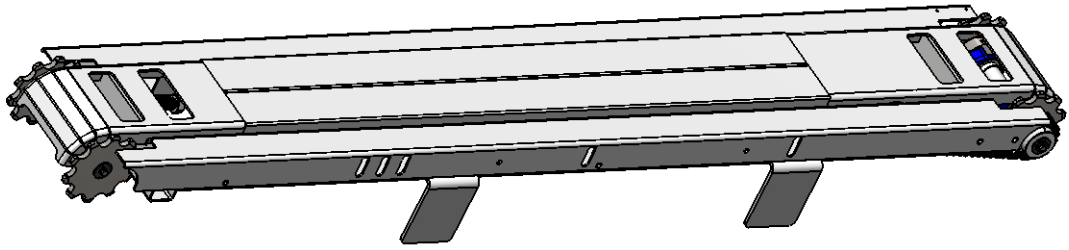
Diese Zeichnung ist unser Eigentum. Ohne unsere schriftliche Ermächtigung darf sie nicht verwendet und nicht vervielfältigt werden, auch nicht an Dritten mitgeteilt oder zugänglich gemacht werden. Unbefugte Verwendung durch den Empfänger oder Dritte wird gemäß den gesetzlichen Bestimmungen zivil- und strafrechtlich verfolgt. Für den Fall der Patentierung bleiben uns alle Rechte vorbehalten.



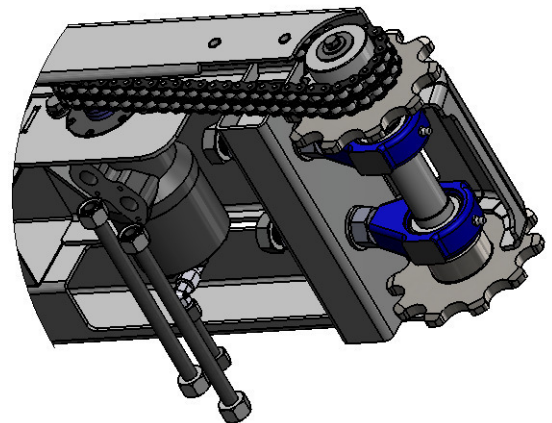
17	3	ZC06000A		Scheibe M6	St 140HV	M6 DIN 125-A	0.0
16	3	ZC06000E		Federring M6	Stahl	M6 DIN 127	0.0
15	3	ZS06016B		Sechskantschraube	FKL 8.8	M6x16 DIN933	0.01
14	10	ZC08000E		Federring M8	-	DIN 127 - M8	0.0
13	10	ZC08000A		Scheibe M8	St 140HV	M8 DIN 125-A	0.0
12	10	ZS08020B		Sechskantschraube	FKL 8.8	DIN 933 - M8x20	0.01
11	3	ZAG00911		Blindnietmutter M8	1.0038	Nietmutter M8	0.0
10	1	HLT18215	a	Deckel Einzugsband	1.0038	3mm	1.8
9	4	ZM16000D		SK-Mutter M16	FKL 8	DIN 934 - M16	0.0
8	4	ZM16000B		Sicherungsmutter M16	FKL 8.8	DIN 985 - M16	0.0
7	10	ZC16000A		Scheibe M16	St 140 HV	M16 DIN 125-A	0.0
6	1	HRD01593		Gewindestange_Einzugsband	Schr. Stahl8.8	M16x528mm	0.8
5	1	HRD01532	a	Gewindestange_Einzugsband	Schr. Stahl8.8	M16x460mm	0.7
4	1	HLT06251	g	Unterboden	1.0038verz	2mm verzinkt	21.3
3	1	HBA02274	a	Kettenschutz links	--	--	0.4
2	1	HMB00611	b	Förderkette kpl	--	-	104.3
1	1	HMB00610	e	Rahmen kpl	--	--	110.8
Nr.	Stk	Teile-Nr.	Ind.	Benennung	Werkstoff	Bemerkung	kg/Stk.



Index	Datum	Name	Index	Datum	Name	 Binderberger <i>Maschinenbau GmbH</i> A-5144 StGeorgen am Fillmannsbach 9 Telefon 0043/7748/8620 Telefax 0043/7748/8620-20 E-Mail: office@binderberger.com	
a	-	-	e	09.02.2015	S.Kohlmayer		
b	-	-	f	-	-		
c	-	-	g	-	-		
d	13.08.2014	S.Kohlmayer	h	-	-		
2009	Datum	Name	SSP520 			Diese Zeichnung ist unser Eigentum. Ohne unsere schriftliche Ermächtigung darf sie nicht verwendet und nicht vervielfältigt werden, auch nicht an Dritten mitgeteilt oder zugänglich gemacht werden. Unbefugte Verwendung durch den Empfänger oder Dritte wird gemäß den gesetzlichen Bestimmungen zivil- und strafrechtlich verfolgt. Für den Fall der Patentierung bleiben uns alle Rechte vorbehalten.	
Bearbeitet	25.02.2014	D.Maderegger					
Geprüft							
Normgepr.							
Maßstab	Programmname					Zeichnungsnummer	Index
1:12	Einzugsband kpl Spalteinheit kpl					HMB00615	e
Allgemeintoleranz DIN2768-m						Ausgabedatum	
Gesamtgewicht 240.4						Ersatz für	
						Ersetzt durch	


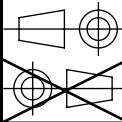


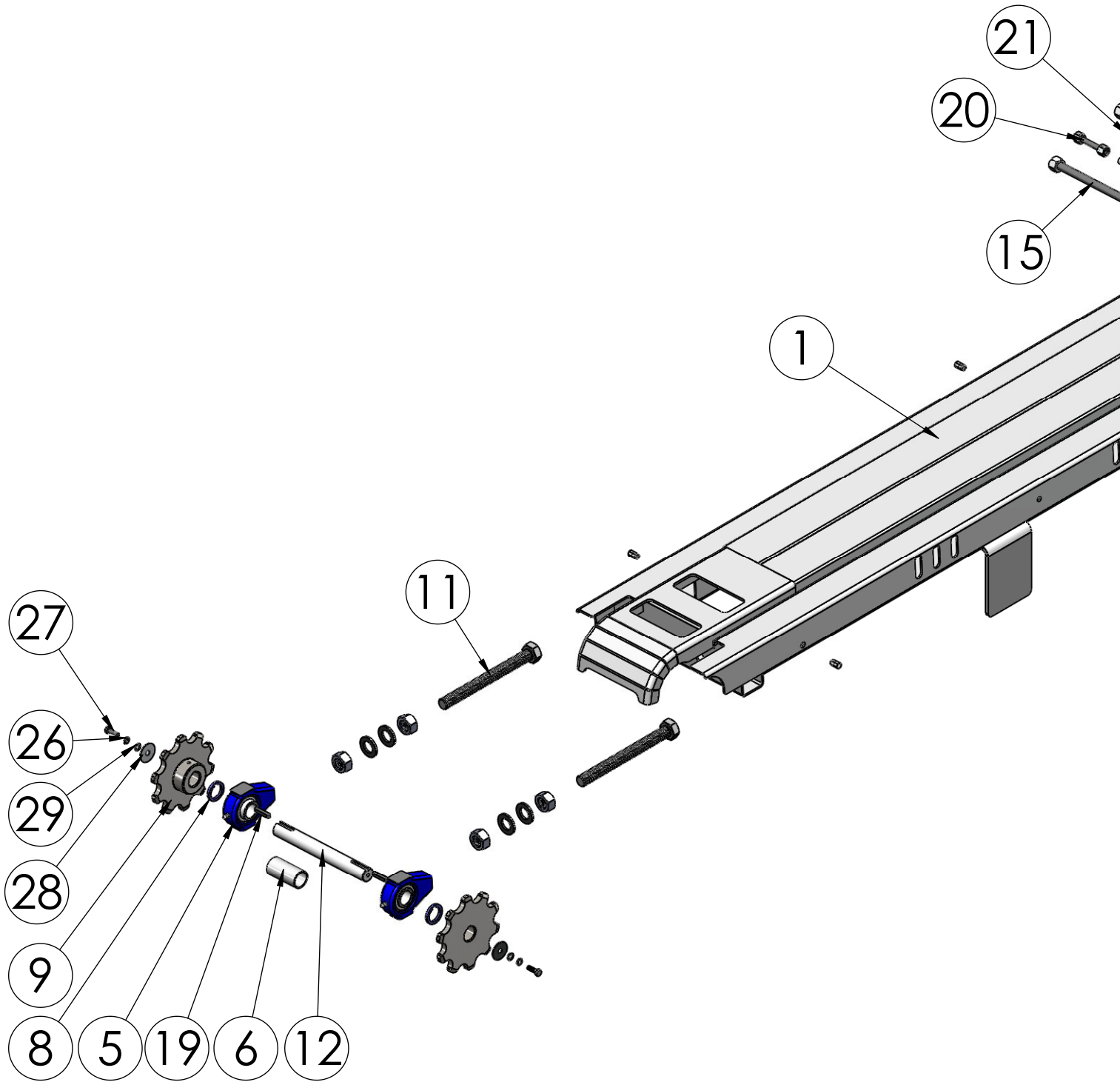
DETAIL D
MABSTAB 2 : 15

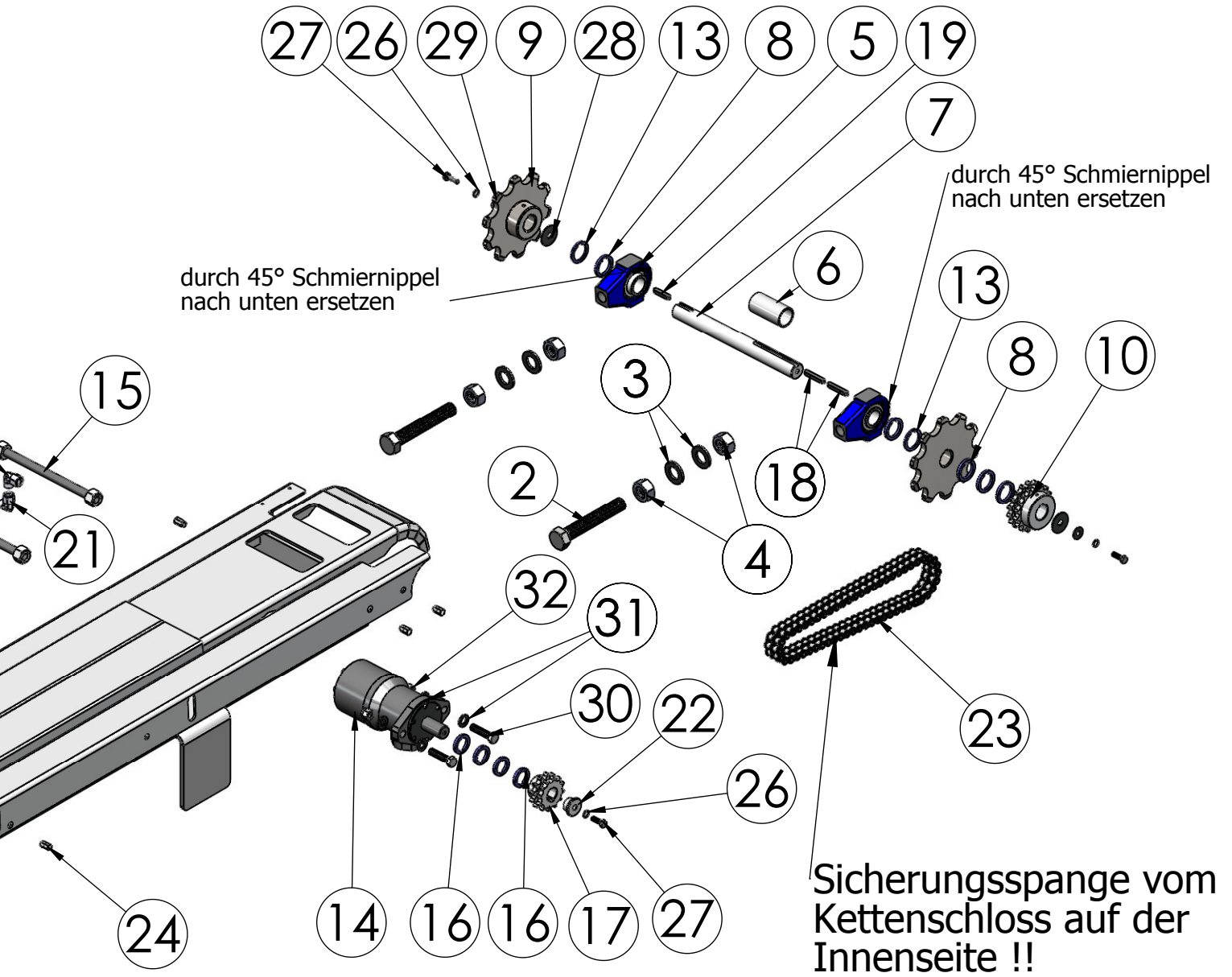


DETAIL C
MABSTAB 2 : 15


32	2	ZM12000B		Sicherungsm. M12	FKL 8	DIN985 M12	0.0
31	4	ZC12000A		Scheibe M12	St 140HV	M12 DIN 125-A	0.0
30	2	ZS12050B		SK-Schraube M12	FKL 8.8	DIN 933 - M12x50	0.1
29	3	ZC08000A		Scheibe M8	St 140HV	M8 DIN 125-A	0.0
28	4	ZC10040D		Scheibe M10	Stahl	DIN 9021 - M10	0.0
27	5	ZS08025B		Sechskantschraube	FKL 8.8	M8x25 DIN933	0.02
26	5	ZC08000E		Federring M8	-	DIN 127 - M8	0.0
25	1	ZC08000D		Scheibe M10	Stahl	DIN 9021 - M10	0.0
24	7	ZAG00911		Blindnietmutter M8	1.0038	Nietmutter M8	0.0
23	1	HMB01558		Einzugschleife_10B-1 5/8"x3/8"/2	--	--	1.8
22	1	HRD03666		Distanzblock	1.0038	ø35mm	0.1
21	2	ZVH00074		Winkelverschraubung	Stahl-verzinkt	10L	0.1
20	1	HMB01519		Motorleitung - Lecköl_kpl	--	--	0.0
19	3	ZAG05136		Passfeder DIN6885	Stahl	8x7x40mm	0.0
18	2	ZAG05137		Passfeder DIN6885	Stahl	8x7x50mm	0.0
17	1	ZAG06019		Kettenrad Z=12	1.1191	KER 5/8x3/8"/2	0.5
16	4	NHLT0024		Zulage_ø25x5mm	1.0038	s=5mm	0.0
15	2	HMB01041		Motorleitung kpl	--	--	0.1
14	1	ZHP00032		Hydraulikmotor 315ccm	1.0038	315ccm	10.7
13	2	NHLT0026		Zulage_ø30x3mm	1.0038	s=3mm	0.0
12	1	HRD00852	b	Umlenkswelle	1.0570	ø30x250mm	1.3
11	2	ZS24240B		SK-Schr. M24x240	FKL 8.8	M24x240 DIN 933	0.9
10	1	ZAG06018		Kettenrad Z=17	1.1191	KER 5/8x3/8"/2	1.3
9	4	ZAG00453		Kettenrad 10z	1.1193 (C45G)	p=50mm;d=31mm	2.1
8	7	NHLT0027		Zulage_ø30x5mm	1.0038	s=5mm	0.0
7	1	HRD03650	P	Antriebswelle	1.0570	ø30x306mm	1.6
6	2	HRH01639	a	Distanzhülse	1.0038	ø38/2,6x76mm	0.2
5	4	ZAG00943		Hängelager	Stahl	UCHE 206	1.5
4	8	ZM24000D		SK-Mutter	FKL 8	M24 DIN 934	0.0
3	8	ZC24000A		Scheibe M24	St. 140HV	M24 DIN 125-A	0.0
2	2	ZS24150B		SK-Schr. M24x150	FKL 8.8	M24x150 DIN933	0.6
1	1	HBA02266	j	Rahmen	--	--	74.4
Nr.	Stk	Teile-Nr.	Ind.	Benennung	Werkstoff	Bemerkung	kg/Stk.

Index	Datum	Name	Index	Datum	Name	 <p>Binderberger Maschinenbau GmbH A-5144 StGeorgen am Fillmannsbach 9 Telefon 0043/7748/8620 Telefax 0043/7748/8620-20 E-Mail: office@binderberger.com</p>
a	-	-	e	09.02.2015	S.Kohlmayer	
b	-	-	f	14.10.2015	S.Kohlmayer	
c	-	-	g	-	-	
d	13.08.2014	S.Kohlmayer	h	-	-	
2009	Datum	Name	<div style="text-align: center;"> <h2>SSP520</h2>  </div>			<p>Diese Zeichnung ist unser Eigentum. Ohne unsere schriftliche Ermächtigung darf sie nicht verwendet und nicht vervielfältigt werden, auch nicht an Dritten mitgeteilt oder zugänglich gemacht werden. Unbefugte Verwendung durch den Empfänger oder Dritte wird gemäß den gesetzlichen Bestimmungen zivil- und strafrechtlich verfolgt. Für den Fall der Patentierung bleiben uns alle Rechte vorbehalten.</p>
Bearbeitet	25.02.2014	D.Maderegger				
Geprüft						
Normgepr.						
Maßstab	Programmname		Zeichnungsnummer		Index	
1:15	Rahmen kpl		HMB00610		f	
Allgemeintoleranz DIN2768-m	Einzugsband kpl		Ausgabedatum			
Gesamtgewicht 110.8			Ersatz für			
			Ersetzt durch			

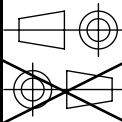




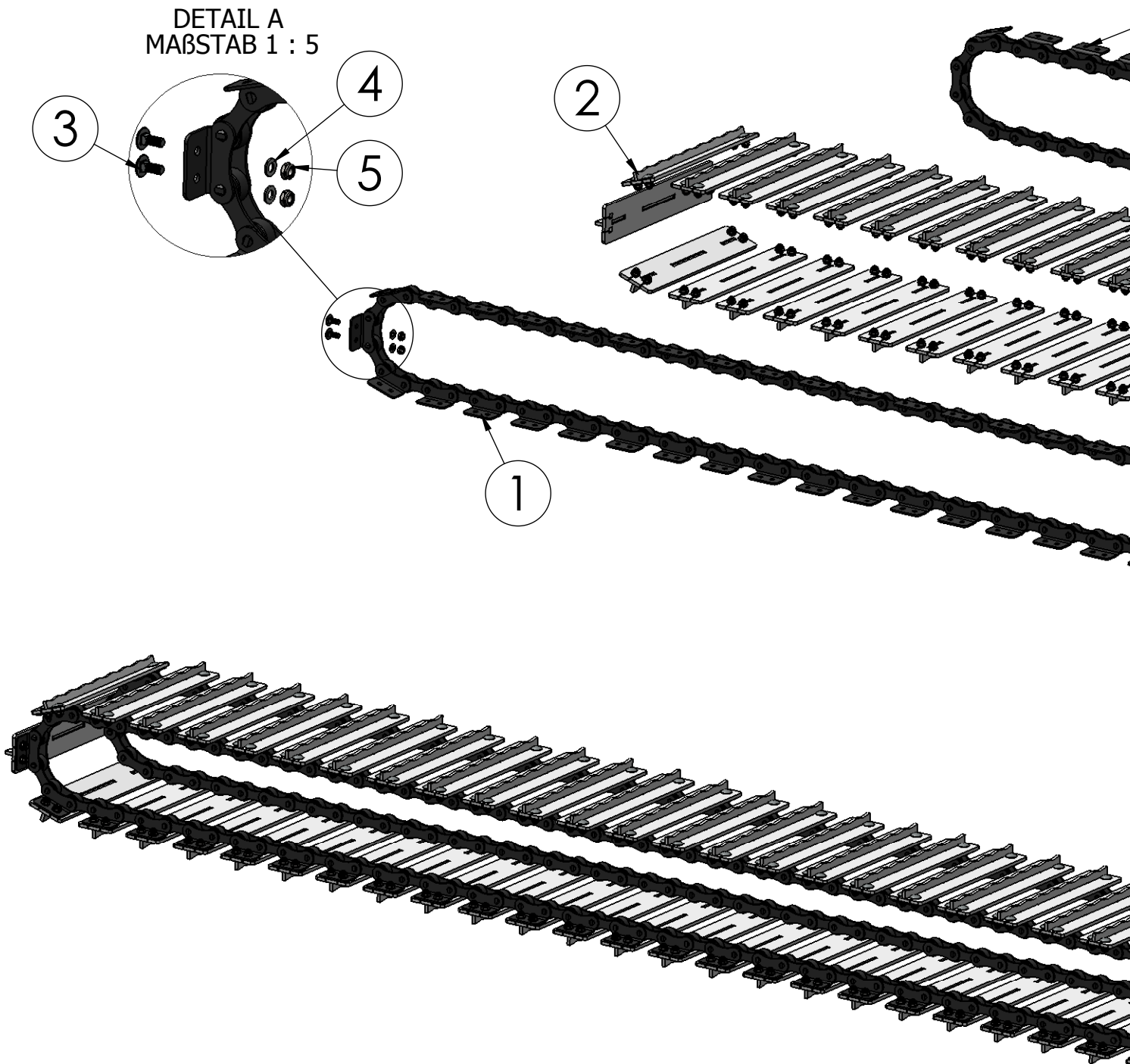
Index	Datum	Name	Index	Datum	Name
a	-	-	e	09.02.2015	S.Kohlmayer
b	-	-	f	14.10.2015	S.Kohlmayer
c	-	-	g	-	-
d	13.08.2014	S.Kohlmayer	h	-	-



A-5144 StGeorgen am Fillmannsbach 9
 Telefon 0043/7748/8620
 Telefax 0043/7748/8620-20
 E-Mail: office@binderberger.com

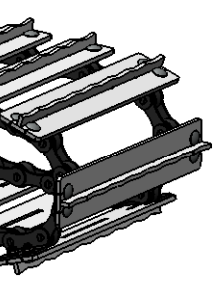
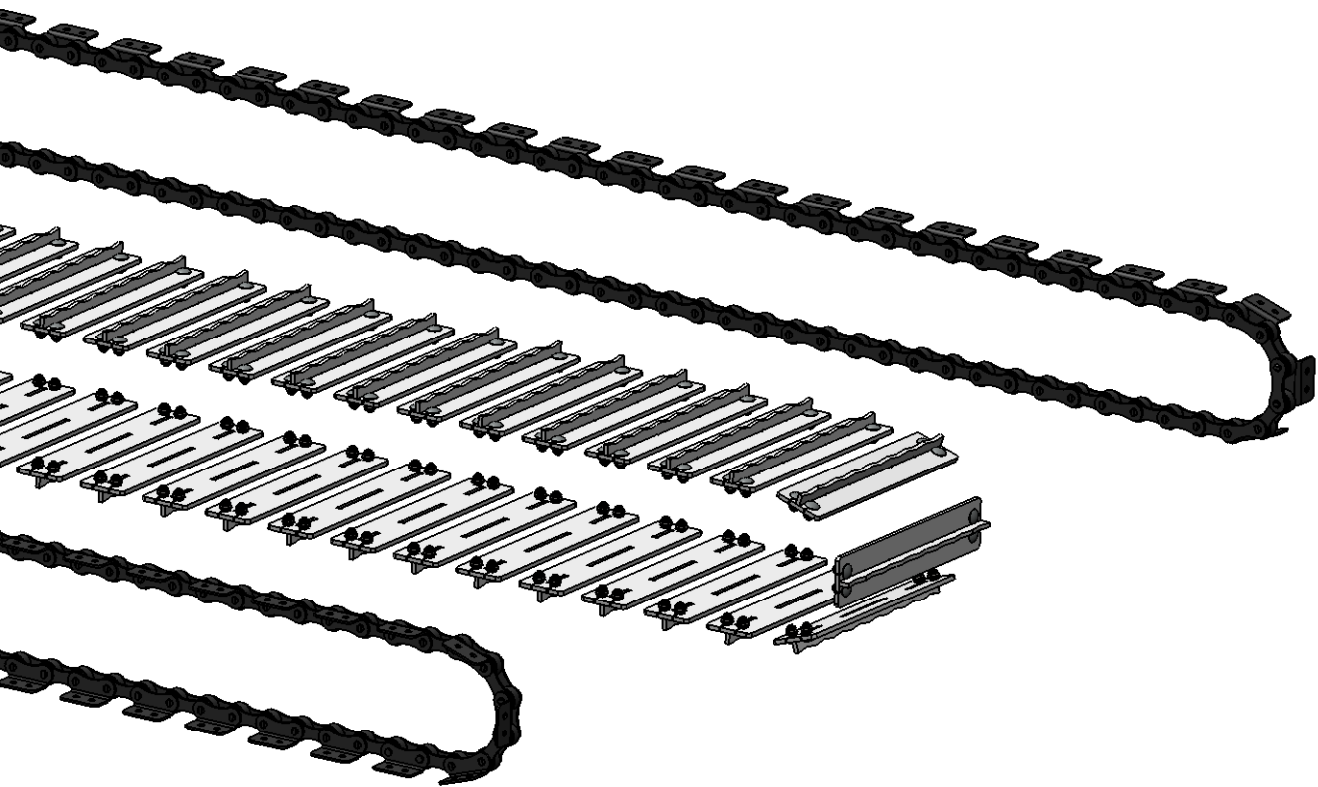
2009	Datum	Name	SSP520		Diese Zeichnung ist unser Eigentum. Ohne unsere schriftliche Ermächtigung darf sie nicht verwendet und nicht vervielfältigt werden, auch nicht an Dritten mitgeteilt oder zugänglich gemacht werden. Unbefugte Verwendung durch den Empfänger oder Dritte wird gemäß den gesetzlichen Bestimmungen zivil- und strafrechtlich verfolgt. Für den Fall der Patentierung bleiben uns alle Rechte vorbehalten.
Bearbeitet	25.02.2014	D.Maderegger			
Geprüft					
Normgepr.					

Maßstab	Programmname	Zeichnungsnummer	Index
1:11	Rahmen kpl Einzugsband kpl	HMB00610	f
Allgemeintoleranz DIN2768-m		Ausgabedatum	
Gesamtgewicht 110.8		Ersatz für	
		Ersetzt durch	



5	200	ZM08000B		Sicherungsmutter M8	FKL 8.8	DIN 985 - M8
4	200	ZC08000A		Scheibe M8	St 140HV	M8 DIN 125-A
3	200	ZS08020C		Torbandschraube	FKL 8.8	M8x20 DIN 603
2	50	HBA04400	a	Einzugsleiste	--	--
1	2	HMB01042	a	Rollenkette	-	-
Nr.	Stk	Teile-Nr.	Ind.	Benennung	Werkstoff	Bemerkung

1



Index	Datum	Name	Index	Datum	Name
a	-	-	e	-	-
b	25.07.2014	S.Kohlmayer	f	-	-
c	-	-	g	-	-
d	-	-	h	-	-

2009	Datum	Name	SSP520
Bearbeitet	25.02.2014	D.Maderegger	
Geprüft			
Normgepr.			

Maßstab	Programmname	Zeichnungsnummer	Index
1:10	Förderkette kpl Einzugsband kpl	HMB00611	b
Allgemeintoleranz DIN2768-m		Ausgabedatum	
Gesamtgewicht 104.3		Ersatz für	
		Ersetzt durch	

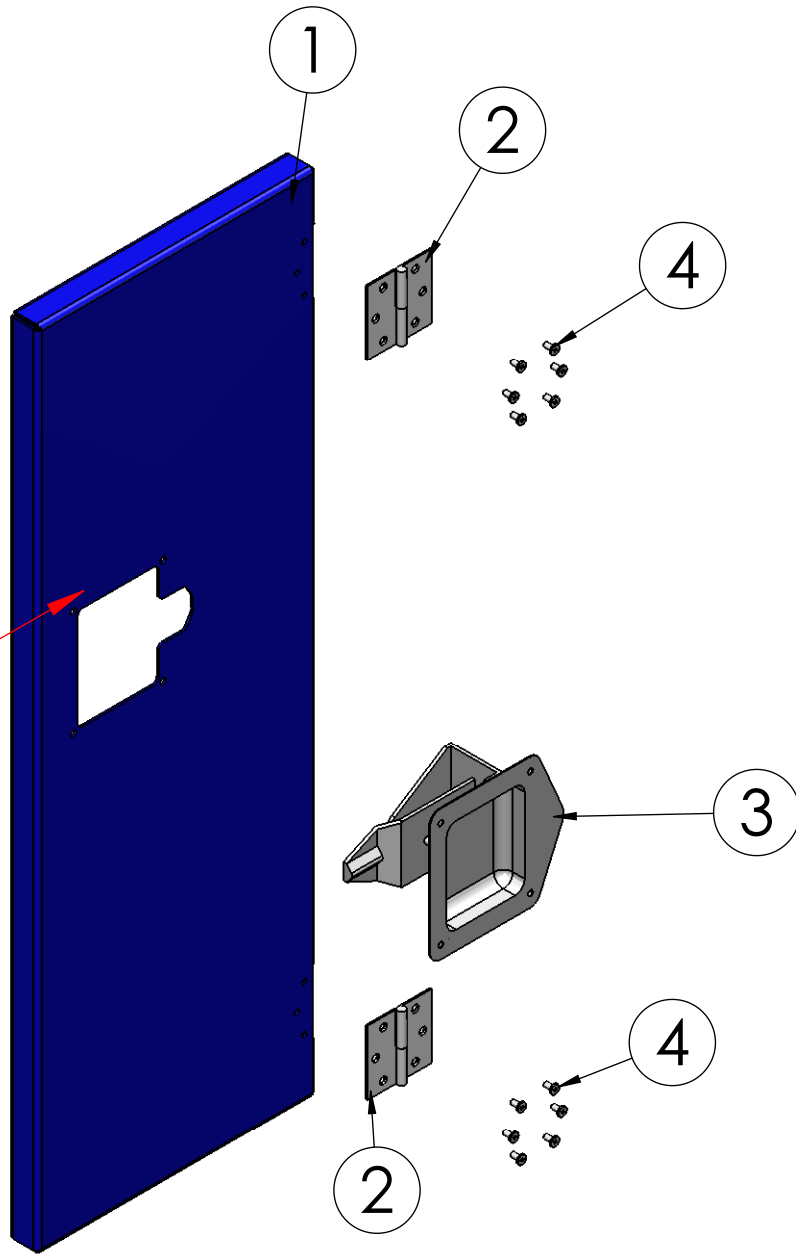
0.0
0.0
0.0
1.3
18.3
kg/Stk.

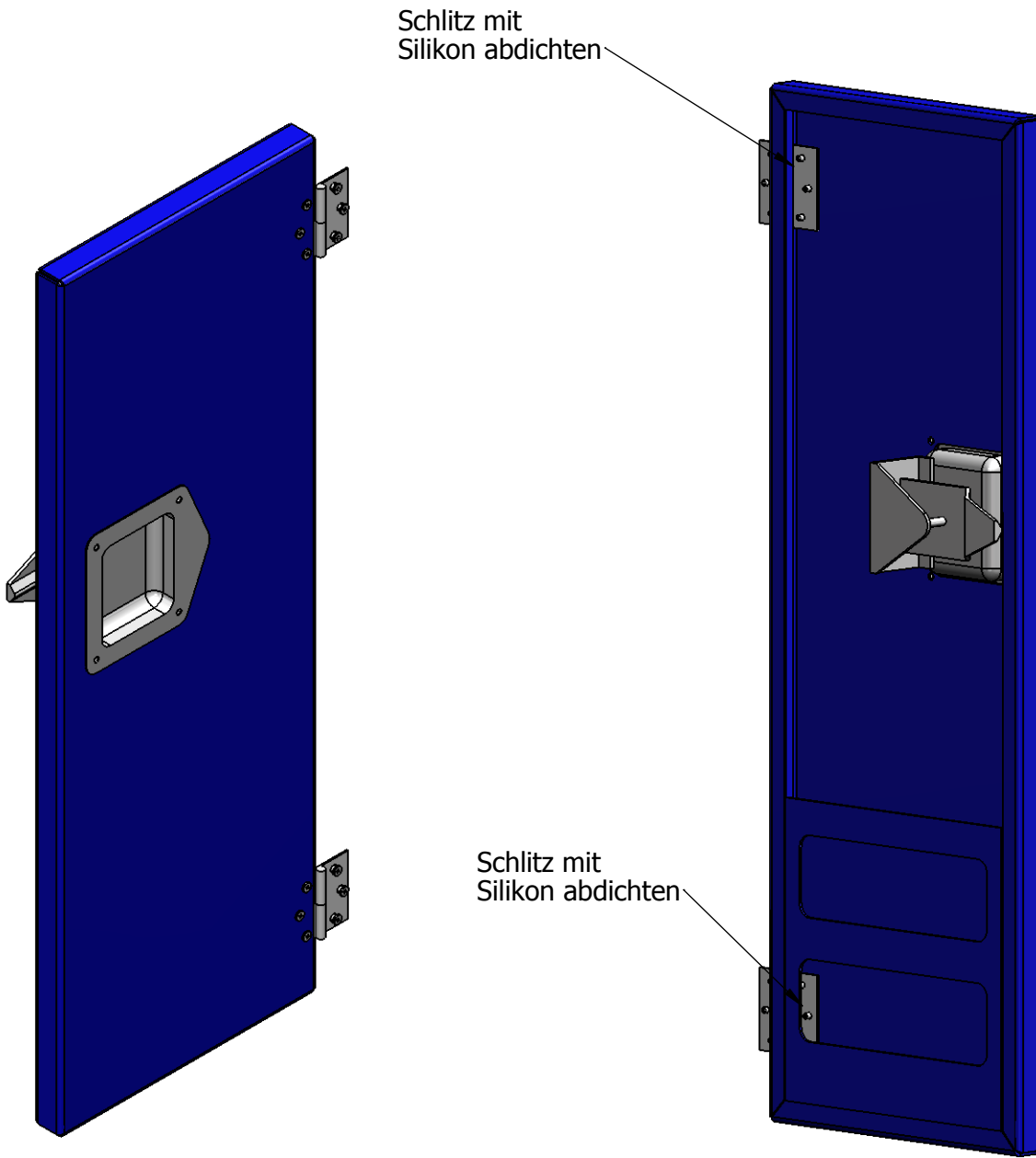


A-5144 StGeorgen am Fillmannsbach 9
 Telefon 0043/7748/8620
 Telefax 0043/7748/8620-20
 E-Mail: office@binderberger.com


Diese Zeichnung ist unser Eigentum. Ohne unsere schriftliche Ermächtigung darf sie nicht verwendet und nicht vervielfältigt werden, auch nicht an Dritten mitgeteilt oder zugänglich gemacht werden. Unbefugte Verwendung durch den Empfänger oder Dritte wird gemäß den gesetzlichen Bestimmungen zivil- und strafrechtlich verfolgt. Für den Fall der Patentierung bleiben uns alle Rechte vorbehalten.

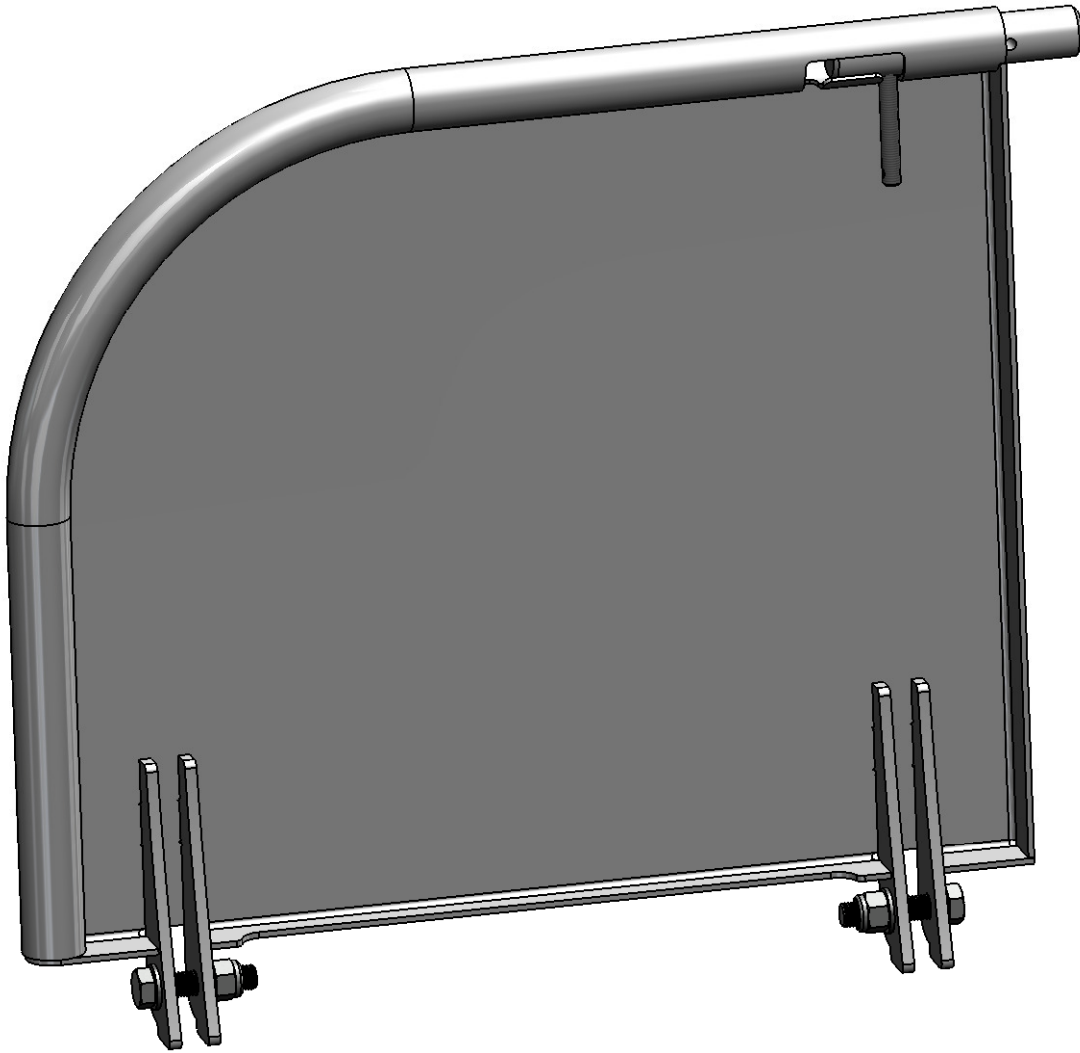
DICHTUNG !!



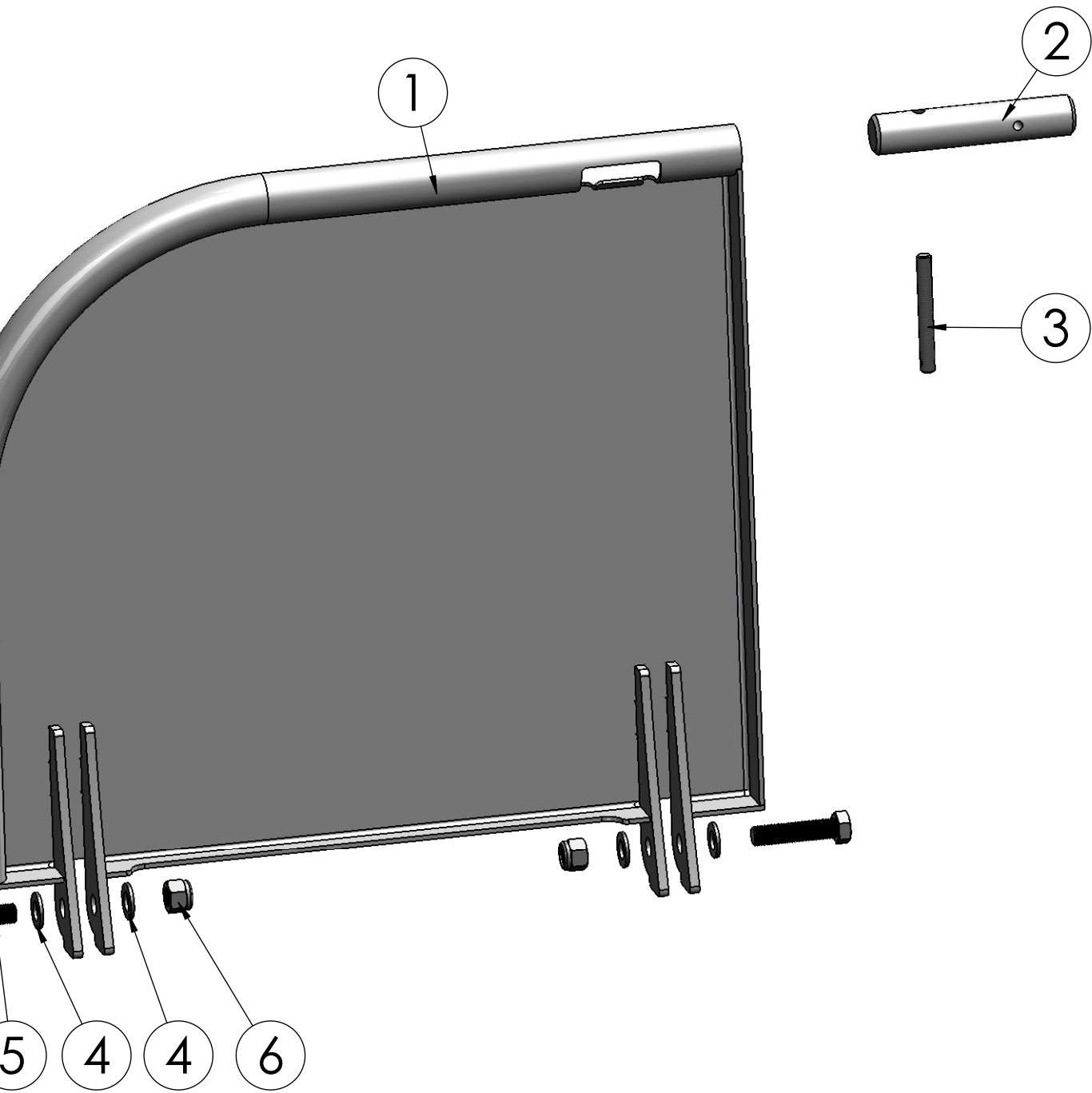


4	12	ZAG05129		Blindniete 4,0x8,0mm	Alu	Blindniete 4,0x8,0mm	0.0
3	1	ZAG06016		Kofferschloss 12x124	NIROSTER	--	0.5
2	2	ZAG00057		Scharnier	--	--	0.1
1	1	HBA07845	Pa	BG Tür	--	--	4.5
Nr.	MENGE	Teile-Nr.	Ind.	Benennung	Werkstoff	Bemerkung	kg/Stk.

Index	Datum	Name	Index	Datum	Name	 Binderberger <i>Maschinenbau GmbH</i> A-5144 StGeorgen am Fillmannsbach 9 Telefon 0043/7748/8620 Telefax 0043/7748/8620-20 E-Mail: office@binderberger.com	
a	-	-	e	-	-		
b	-	-	f	-	-		
c	-	-	g	-	-		
d	-	-	h	-	-		
2009	Datum	Name	SSP520			Diese Zeichnung ist unser Eigentum. Ohne unsere schriftliche Ermächtigung darf sie nicht verwendet und nicht vervielfältigt werden, auch nicht an Dritten mitgeteilt oder zugänglich gemacht werden. Unbefugte Verwendung durch den Empfänger oder Dritte wird gemäß den gesetzlichen Bestimmungen zivil- und strafrechtlich verfolgt. Für den Fall der Patentierung bleiben uns alle Rechte vorbehalten.	
Bearbeitet	11.12.2014	S.Kohlmayer					
Geprüft							
Normgepr.							
Maßstab	Programmname					Zeichnungsnummer	Index
1:5	Tür_kpl. SSP520_kpl.					HMB01545	Pa
Allgemeintoleranz DIN2768-m						Ausgabedatum	
Gesamtgewicht 5.1						Ersatz für	
						Ersetzt durch	



6	2	ZM16000B		Sicherungsmutter M16	FKL 8.8	DIN 985 - M16
5	2	ZS16070B		SK-Schraube M16x70	FKL 8.8	DIN 933 - M16x70mm
4	4	ZC16000A		Scheibe M16	St 140 HV	M16 DIN 125-A
3	1	HRD02594	a	Schiebebolzen	1.0038	ø12x100mm
2	1	HRD02593	a	Verriegelung	1.0570	ø33,5x170mm
1	1	HBA05694	c	Klappe li	--	--
Nr.	Stk	Teile-Nr.	Ind.	Benennung	Werkstoff	Bemerkung



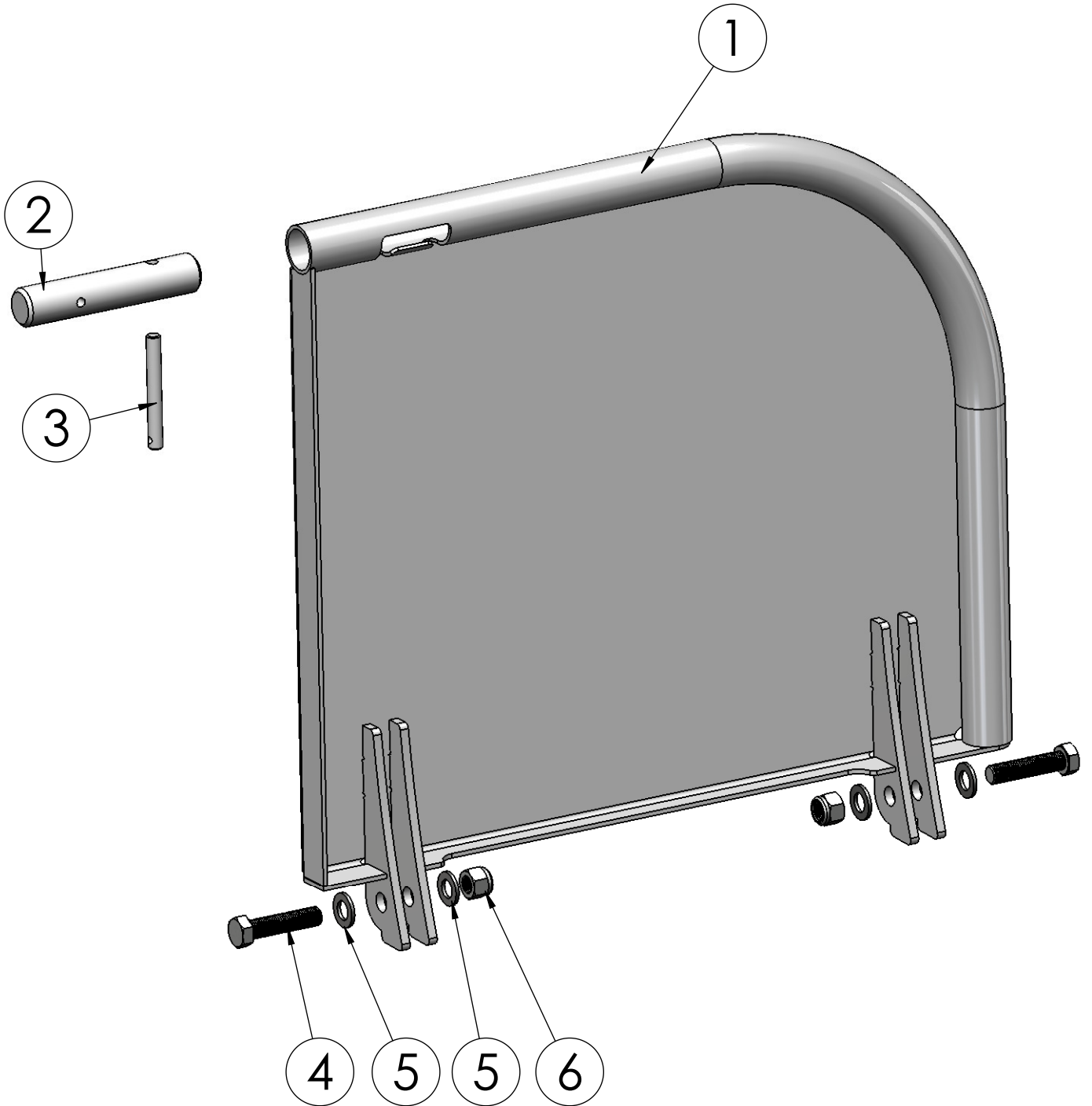
0.0
0.0
0.0
0.1
1.1
16.6
kg/Stk.


Index	Datum	Name	Index	Datum	Name
a	-	-	e	-	-
b	-	-	f	-	-
c	-	-	g	-	-
d	07.08.2014	S.Kohlmayer	h	-	-
2009	Datum	Name	SSP520 		
Bearbeitet	04.03.2014	S.Kohlmayer			
Geprüft					
Normgepr.					
Maßstab	Programmname				
1:5	Klappe li_kpl				
Allgemeintoleranz DIN2768-m	Spalteinheit kpl.				
Gesamtgewicht 17.9	Zeichnungsnummer Index <div style="font-size: 24px; text-align: center;">HMB00684 d</div>				
Ausgabedatum					
Ersatz für					
Ersetzt durch					




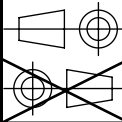
A-5144 StGeorgen am Fillmannsbach 9
 Telefon 0043/7748/8620
 Telefax 0043/7748/8620-20
 E-Mail: office@binderberger.com

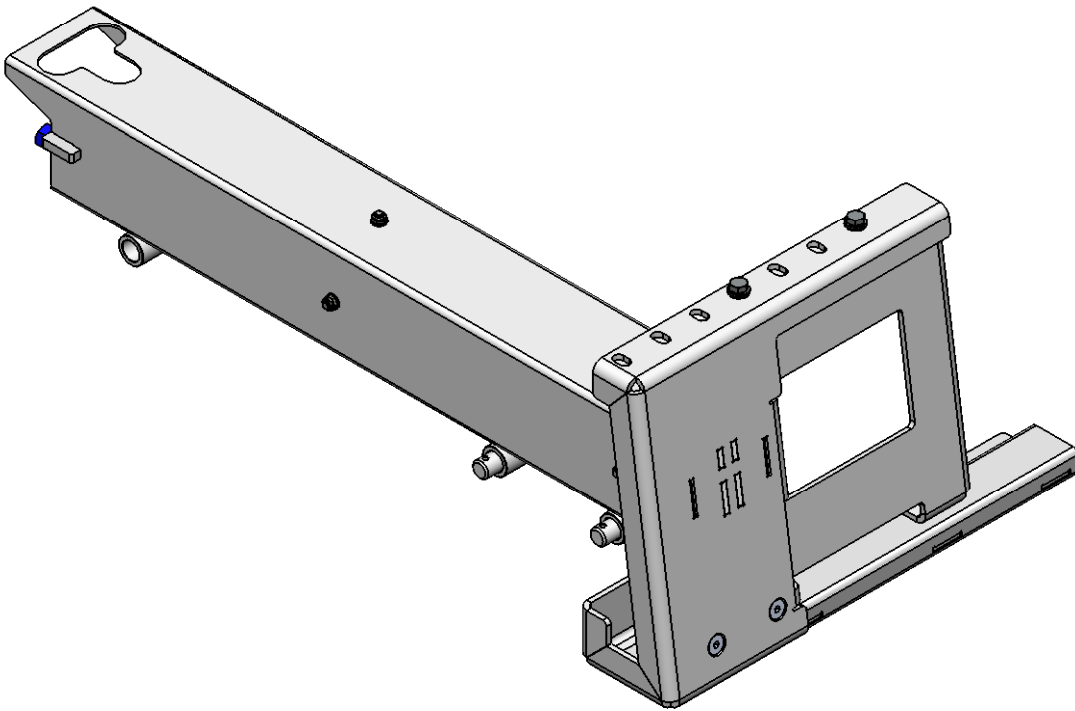
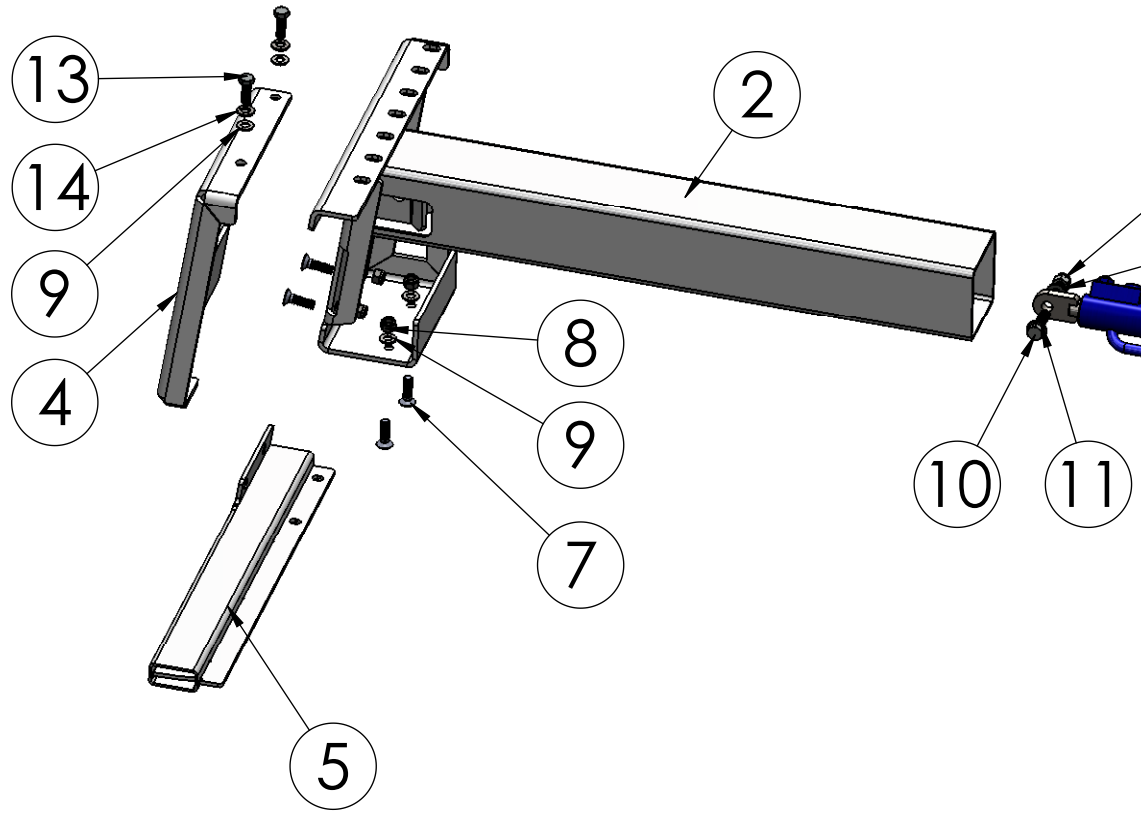
Diese Zeichnung ist unser Eigentum. Ohne unsere schriftliche Ermächtigung darf sie nicht verwendet und nicht vervielfältigt werden, auch nicht an Dritten mitgeteilt oder zugänglich gemacht werden. Unbefugte Verwendung durch den Empfänger oder Dritte wird gemäß den gesetzlichen Bestimmungen zivil- und strafrechtlich verfolgt. Für den Fall der Patentierung bleiben uns alle Rechte vorbehalten.

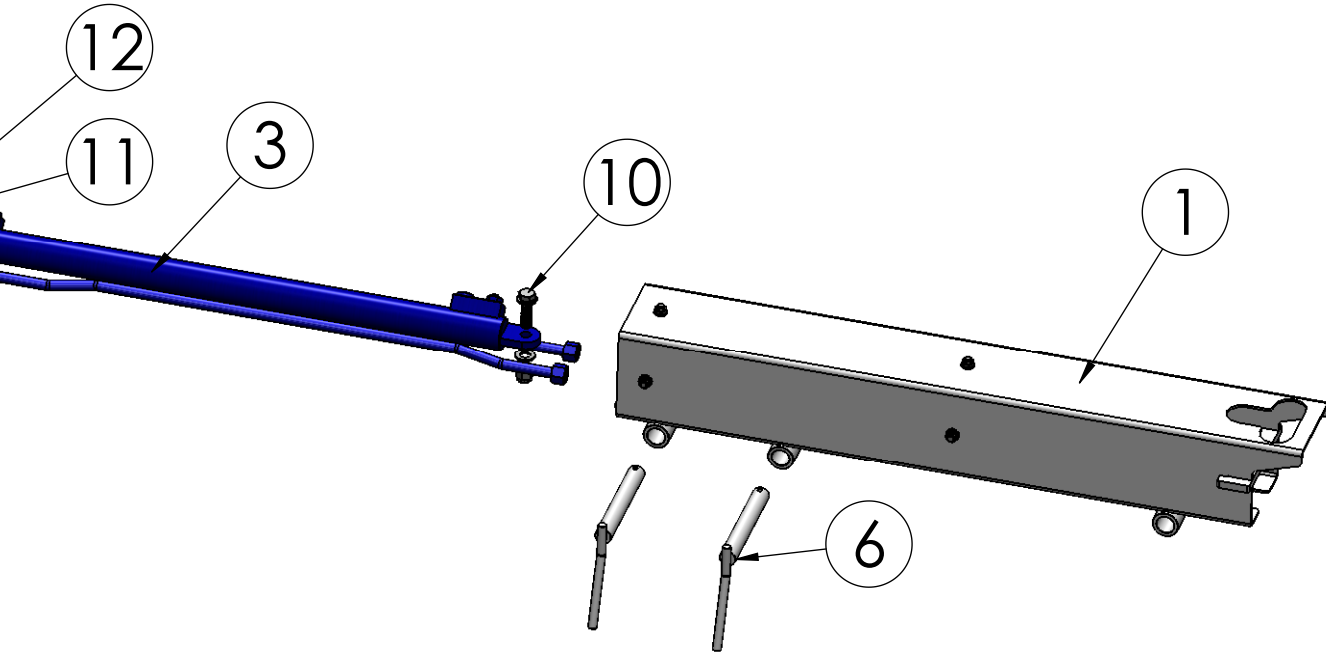





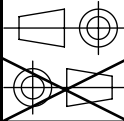
6	2	ZM16000B		Sicherungsmutter M16	FKL 8.8	DIN 985 - M16	0.0
5	4	ZC16000A		Scheibe M16	St 140 HV	M16 DIN 125-A	0.0
4	2	ZS16070B		SK-Schraube M16x70	FKL 8.8	DIN 933 - M16x70mm	0.0
3	1	HRD02594	a	Schiebebolzen	1.0038	ø12x100mm	0.1
2	1	HRD02593	a	Verriegelung	1.0570	ø33,50x170mm	1.1
1	1	HBA07801	P	Klappe re	--	--	16.6
Nr.	Stk	Teile-Nr.	Ind.	Benennung	Werkstoff	Bemerkung	kg/Stk.

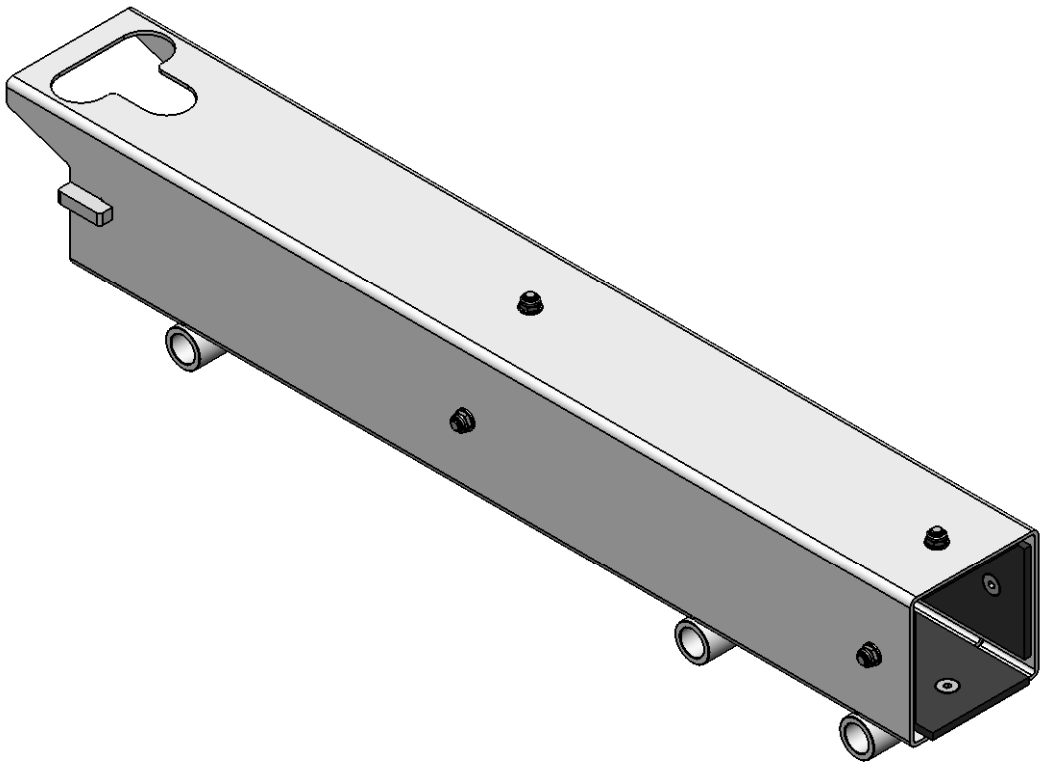
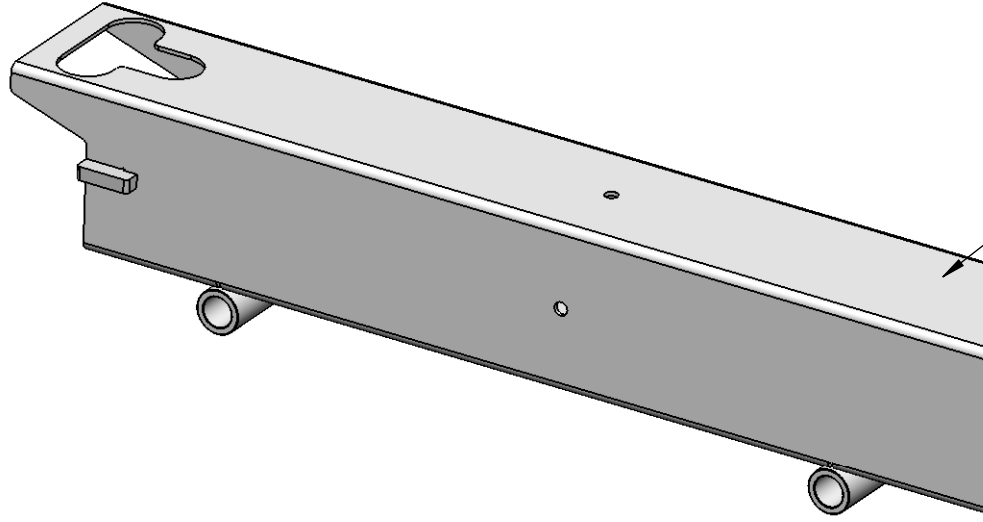
Index		Datum		Name		Index		Datum		Name		 A-5144 StGeorgen am Fillmannsbach 9 Telefon 0043/7748/8620 Telefax 0043/7748/8620-20 E-Mail: office@binderberger.com			
a		-		-		e		-		-					
b		-		-		f		-		-					
c		-		-		g		-		-					
d		-		-		h		-		-					
2009	Datum	Name		SSP520 				Diese Zeichnung ist unser Eigentum. Ohne unsere schriftliche Ermächtigung darf sie nicht verwendet und nicht vervielfältigt werden, auch nicht an Dritten mitgeteilt oder zugänglich gemacht werden. Unbefugte Verwendung durch den Empfänger oder Dritte wird gemäß den gesetzlichen Bestimmungen zivil- und strafrechtlich verfolgt. Für den Fall der Patentierung bleiben uns alle Rechte vorbehalten.							
Bearbeitet	22.07.2014	S.Kohlmayer													
Geprüft															
Normgepr.															
Maßstab		Programmname													
1:5		Klappe re_kpl Spalteinheit_kpl										Zeichnungsnummer		Index	
Allgemeintoleranz DIN2768-m												HMB01517 P			
Gesamtgewicht 17.9												Ausgabedatum			
												Ersatz für			
		Ersetzt durch													

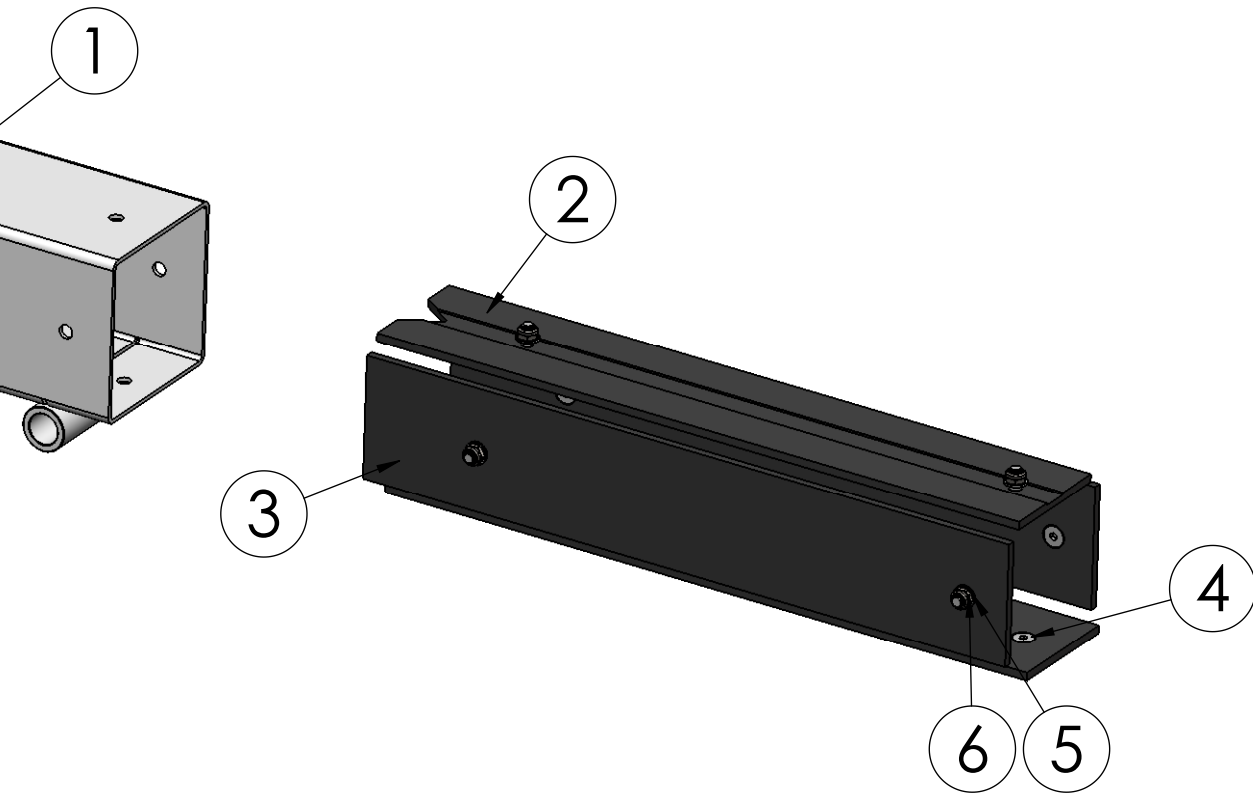




14	2	ZC10000E		Federring M10	-	M10 DIN 127	0.0
13	2	ZS10030B		Sechskantschraube	FKL 8.8	DIN933 M10x30	0.0
12	2	ZM12000B		Sicherungsm. M12	FKL 8	DIN985 M12	0.0
11	4	ZC12000A		Scheibe M12	St 140HV	M12 DIN 125-A	0.0
10	2	ZS12040A		SK-Schraube M12x40	FKL 8.8	DIN 931 - M12x40	0.0
9	6	ZC10000A		Scheibe M10	St 140 HV	M10 DIN 125-A	0.004
8	4	ZM10000B		Sicherungsmutter M10	FKL 8.8	DIN 985 - M10	
7	4	ZS10035I		SK-Senkschraube	FKL 8.8	DIN 7991 M10x35	0.023
6	2	ZAG01515		Sicherungsbolzen	1.0038	ø20x150mm	0.4
5	1	HBA06510	d	Schubrohr	--	--	2.9
4	1	HBA02530	i	Schieberblech kpl.	--	--	3.2
3	1	ZHZ00204		Schieberzylinder 25/16 600mm Hub	--	beidseitige Endlagendämpf. 15mm	6.1
2	1	HBA02297	p	Schieber	--	--	15.6
1	1	HMB00620	b	Schieberrohr_kpl.	--	--	11.5
Nr.	Stk	Teile-Nr.	Ind.	Benennung	Werkstoff	Bemerkung	kg/Stk.

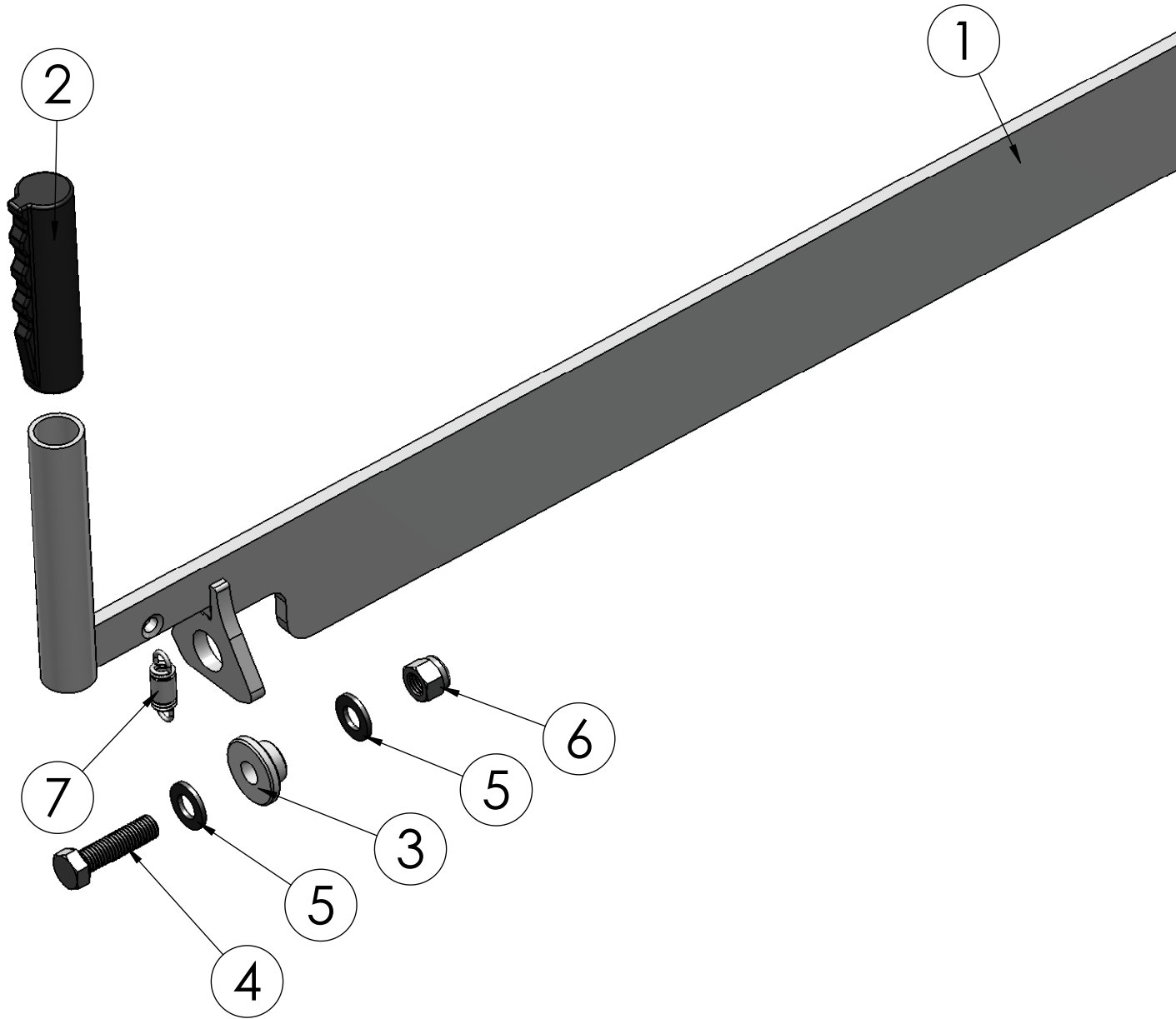
Index	Datum	Name	Index	Datum	Name	 <p>Maschinenbau GmbH A-5144 StGeorgen am Fillmannsbach 9 Telefon 0043/7748/8620 Telefax 0043/7748/8620-20 E-Mail: office@binderberger.com</p>
a	-	-	e	-	-	
b	-	-	f	-	-	
c	-	-	g	-	-	
d	-	-	h	17.07.2014	S.Kohlmayer	
2009	Datum	Name	SSP 520 			Diese Zeichnung ist unser Eigentum. Ohne unsere schriftliche Ermächtigung darf sie nicht verwendet und nicht vervielfältigt werden, auch nicht an Dritten mitgeteilt oder zugänglich gemacht werden. Unbefugte Verwendung durch den Empfänger oder Dritte wird gemäß den gesetzlichen Bestimmungen zivil- und strafrechtlich verfolgt. Für den Fall der Patentierung bleiben uns alle Rechte vorbehalten.
Bearbeitet	23.04.2014	S.Kohlmayer				
Geprüft						
Normgepr.						
Maßstab	Programmname		Zeichnungsnummer			Index
1:8	Schiebereinheit_kpl.		HMB00621			h
Allgemeintoleranz DIN2768-m	Spalteinheit_kpl.		Ausgabedatum			
Gesamtgewicht 40.6			Ersatz für			
			Ersetzt durch			







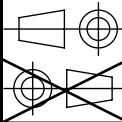
6	8	ZM08000B		Sicherungsm. M8	FKL 8	M16 DIN 985	0.0
5	8	ZC08000A		Scheibe M8	St 140HV	M8 DIN 125-A	0.0
4	8	ZS08020I		SK-Senkschraube	FKL 8.8	DIN 7991 M8x20	0.0
3	3	ZAG00076		Kunststoffführung	Polystone	500x90x6mm	0.3
2	1	ZAG00115		Kunststoffführung	Polystone	500x90x6mm	0.3
1	1	HBA02295	e	Schieberrohr	--	--	10.0
Nr.	Stk	Teile-Nr.	Ind.	Benennung	Werkstoff	Bemerkung	kg/Stk.

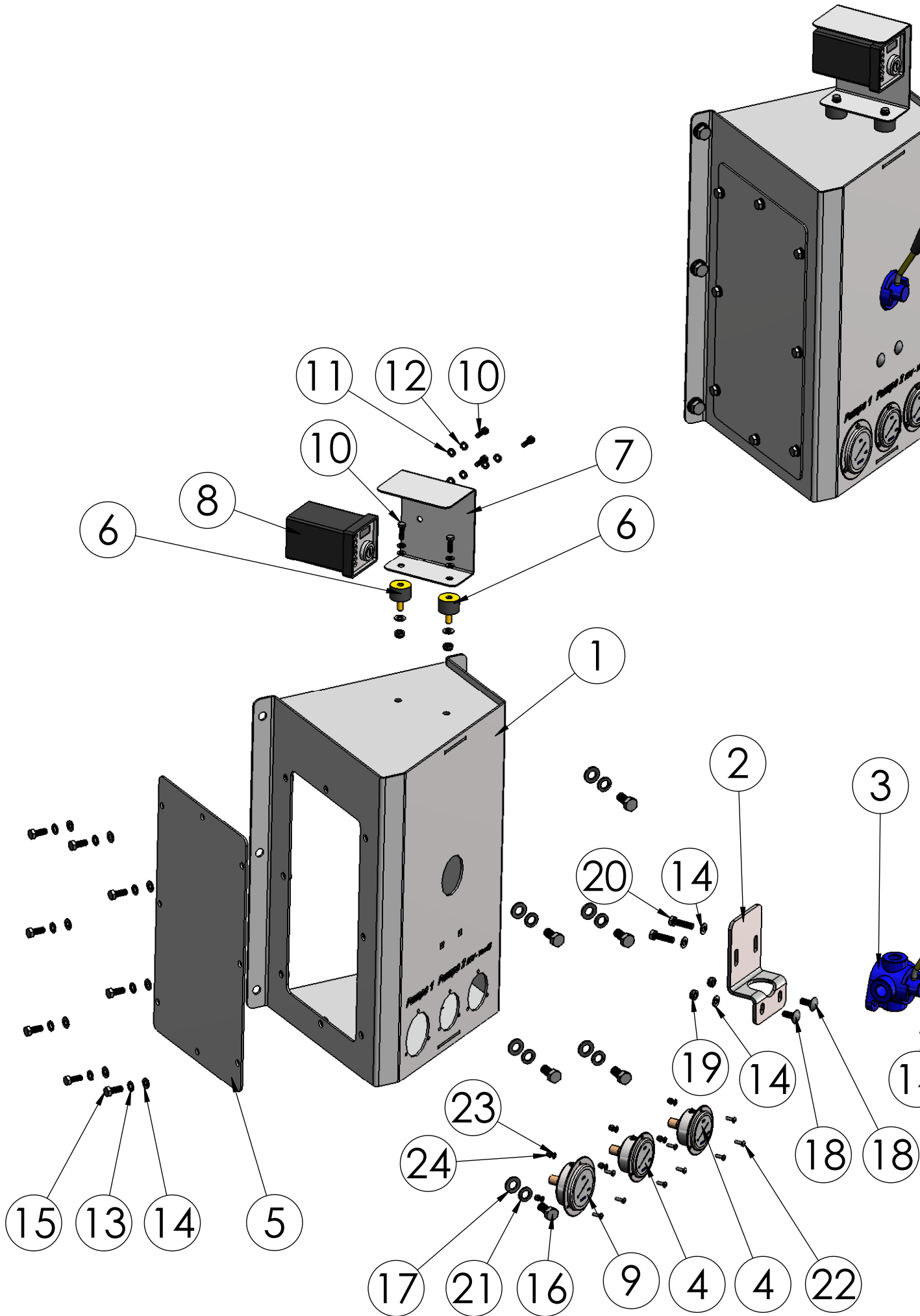
Index	Datum	Name	Index	Datum	Name	 A-5144 StGeorgen am Fillmannsbach 9 Telefon 0043/7748/8620 Telefax 0043/7748/8620-20 E-Mail: office@binderberger.com	
a	-	-	e	-	-		
b	-	-	f	-	-		
c	-	-	g	-	-		
d	-	-	h	-	-		
2009	Datum	Name	SSP 520			Diese Zeichnung ist unser Eigentum. Ohne unsere schriftliche Ermächtigung darf sie nicht verwendet und nicht vervielfältigt werden, auch nicht an Dritten mitgeteilt oder zugänglich gemacht werden. Unbefugte Verwendung durch den Empfänger oder Dritte wird gemäß den gesetzlichen Bestimmungen zivil- und strafrechtlich verfolgt. Für den Fall der Patentierung bleiben uns alle Rechte vorbehalten.	
Bearbeitet	23.04.2014	S.Kohlmayer					
Geprüft							
Normgepr.							
Maßstab	Programmname					Zeichnungsnummer	Index
1:5	Schieberrohr_kpl. Schiebereinheit_kpl.					HMB00620	b
Allgemeintoleranz DIN2768-m						Ausgabedatum	
Gesamtgewicht 11.5						Ersatz für	
						Ersetzt durch	





7	2	ZAG01835		Zugfeder	Federstahl	RZ-145I	0.0
6	2	ZM12000B		Sicherungsm. M12	FKL 8	DIN985 M12	0.0
5	4	ZC12000A		Scheibe M12	St 140HV	M12 DIN 125-A	0.0
4	2	ZS12045B		SK-Schraube M12	FKL 8.8	DIN 933 - M12x45	0.1
3	2	HRH00344		Lagerbüchse	1.0038	Da=35, Di=12; h=15	0.1
2	1	ZAG00356		Kunststoffgriff	PE	a=29 i=25 l=114	0.0
1	1	HBA07194	Pa	BG Haltebügel 18-Teiler	--	--	4.7
Nr.	Stk	Teile-Nr.	Ind.	Benennung	Werkstoff	Bemerkung	kg/Stk.

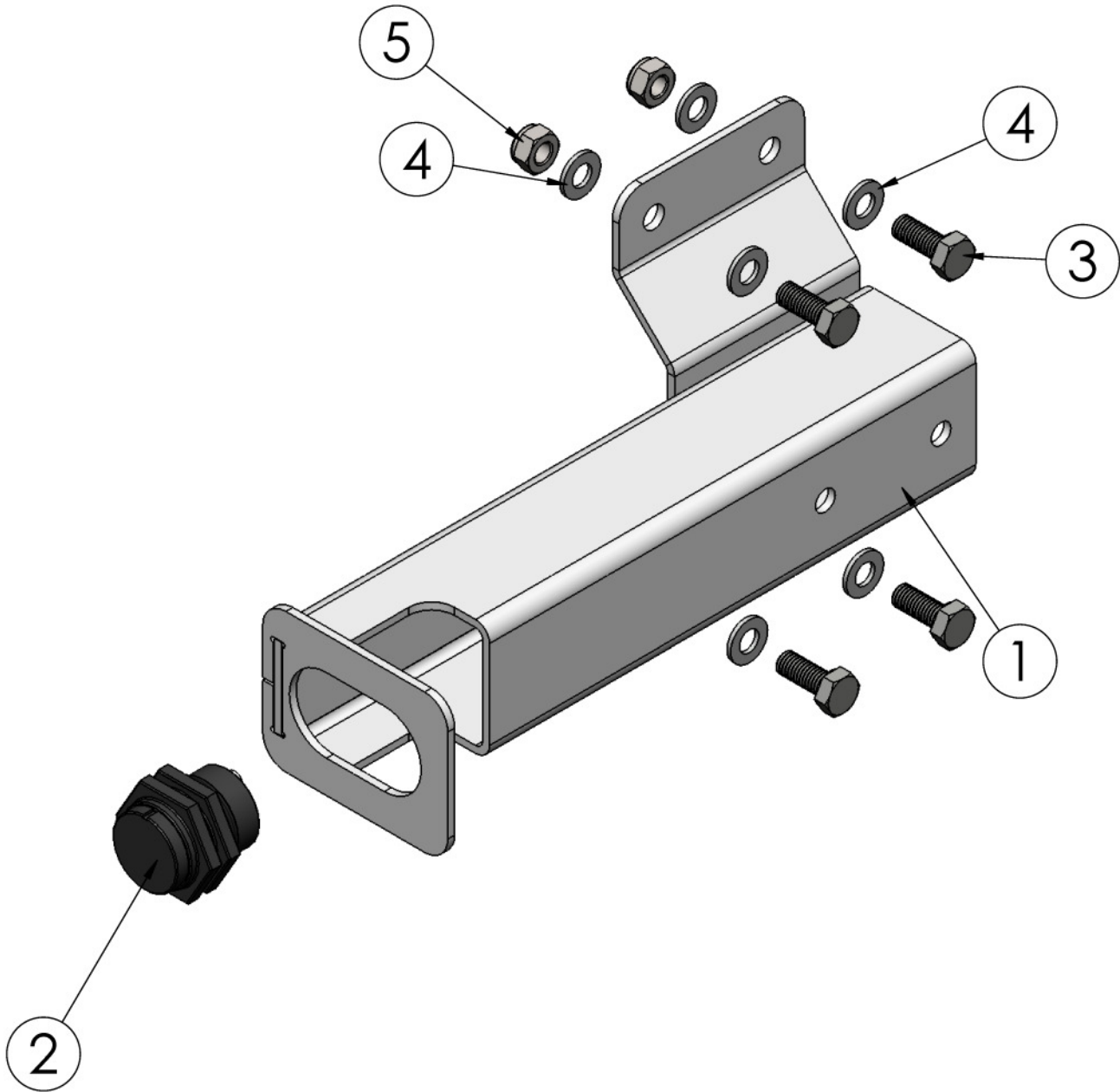
Index		Datum		Name		Index		Datum		Name		 <p>A-5144 StGeorgen am Fillmannsbach 9 Telefon 0043/7748/8620 Telefax 0043/7748/8620-20 E-Mail: office@binderberger.com</p>
a		-		-		e		-		-		
b		-		-		f		-		-		
c		-		-		g		-		-		
d		-		-		h		-		-		
2009	Datum	Name		SSP520						Diese Zeichnung ist unser Eigentum. Ohne unsere schriftliche Ermächtigung darf sie nicht verwendet und nicht vervielfältigt werden, auch nicht an Dritten mitgeteilt oder zugänglich gemacht werden. Unbefugte Verwendung durch den Empfänger oder Dritte wird gemäß den gesetzlichen Bestimmungen zivil- und strafrechtlich verfolgt. Für den Fall der Patentierung bleiben uns alle Rechte vorbehalten.		
Bearbeitet	10.06.2014	S.Kohlmayer										
Geprüft												
Normgepr.												
Maßstab		Programmname		Zeichnungsnummer		Index						
1:5		Haltebügel 18-Teiler		HMB01508 Pa		Pa						
Allgemeintoleranz		SSP520_kpl		Ausgabedatum								
DIN2768-m				Ersatz für								
Gesamtgewicht				Ersetzt durch								
5.0												

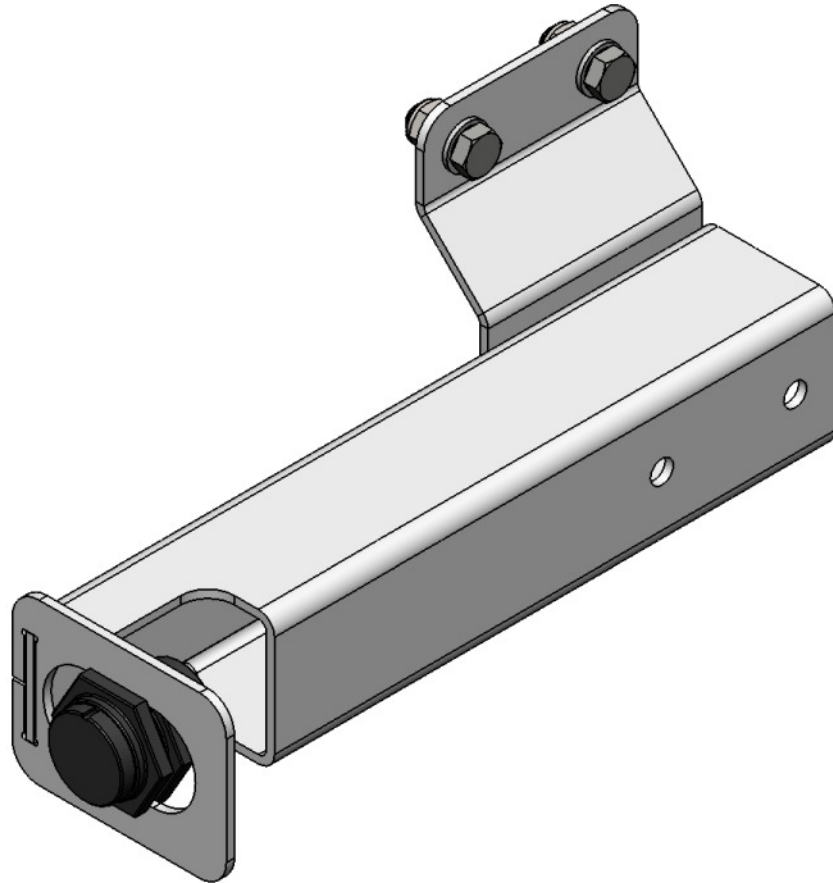


24	9	ZM04000B		Sicherungsmutter DIN985	8		0.175
23	9	ZC04000A		Scheibe M4	St 140HV	M4 DIN 125-A	0.0
22	9	ZS04012L		Linsenschraube mit Kreuzschlitz - DIN 7985	8.8	M4x12	0.000
21	6	ZC12000E		Federring M12	-	DIN 127 - M12	0.0
20	2	ZS08030B		Sechskantschraube	FKL 8.8	M8x30 DIN933	0.02
19	6	ZM08000B		Sicherungsmutter M8	FKL 8.8	DIN 985 - M8	0.0
18	2	ZS08020C		Torbandschraube	FKL 8.8	M8x20 DIN 603	0.0
17	6	ZC12000A		Scheibe M12	St 140HV	M12 DIN 125-A	0.0
16	6	ZS12025B		Sechskantschraube	FKL 8.8	DIN 933 - M12x25	0.0
15	8	ZS08020B		Sechskantschraube	FKL 8.8	DIN 933 - M8x20	0.01
14	16	ZC08000A		Scheibe M8	St 140HV	M8 DIN 125-A	0.0
13	8	ZC08000E		Federring M8	-	DIN 127 - M8	0.0
12	5	ZC06000E		Federring M6	Stahl	M6 DIN 127	0.0
11	5	ZC06000A		Scheibe M6	St 140HV	M6 DIN 125-A	0.0
10	5	ZS06020B		Sechskantschraube	FKL 8.8	M6x20 DIN933	0.01
9	1	ZVH00331		Manometer mit Frontflansch	-	-	0.7
8	1	ZAG05100		Starterbox Hatz	Metall	Starterbox Hatz	0.5
7	1	HLT01513	a	Abdeckung	1.0038	2mm	0.5
6	2	ZAG00034		Kunststoffpuffer	1.0038	M8 Gewinde	0.1
5	1	HLT12200		Deckel	1.0038 verz	3mm verzinkt	2.3
4	2	ZVH00268		Manometer für Einbau mit Frontflansch	--	--	0.4
3	1	ZHV00220		Umschaltventil DH5/4A	Stahl	4/2-Wegeventil	1.4
2	1	HLT00393	b	Halterung	1.0038	5mm	0.5
1	1	HBA04485	d	Bedienpult_schweiß.	--	--	11.2
Nr.	Stk	Teile-Nr.	Ind.	Benennung	Werkstoff	Bemerkung	kg/Stk.





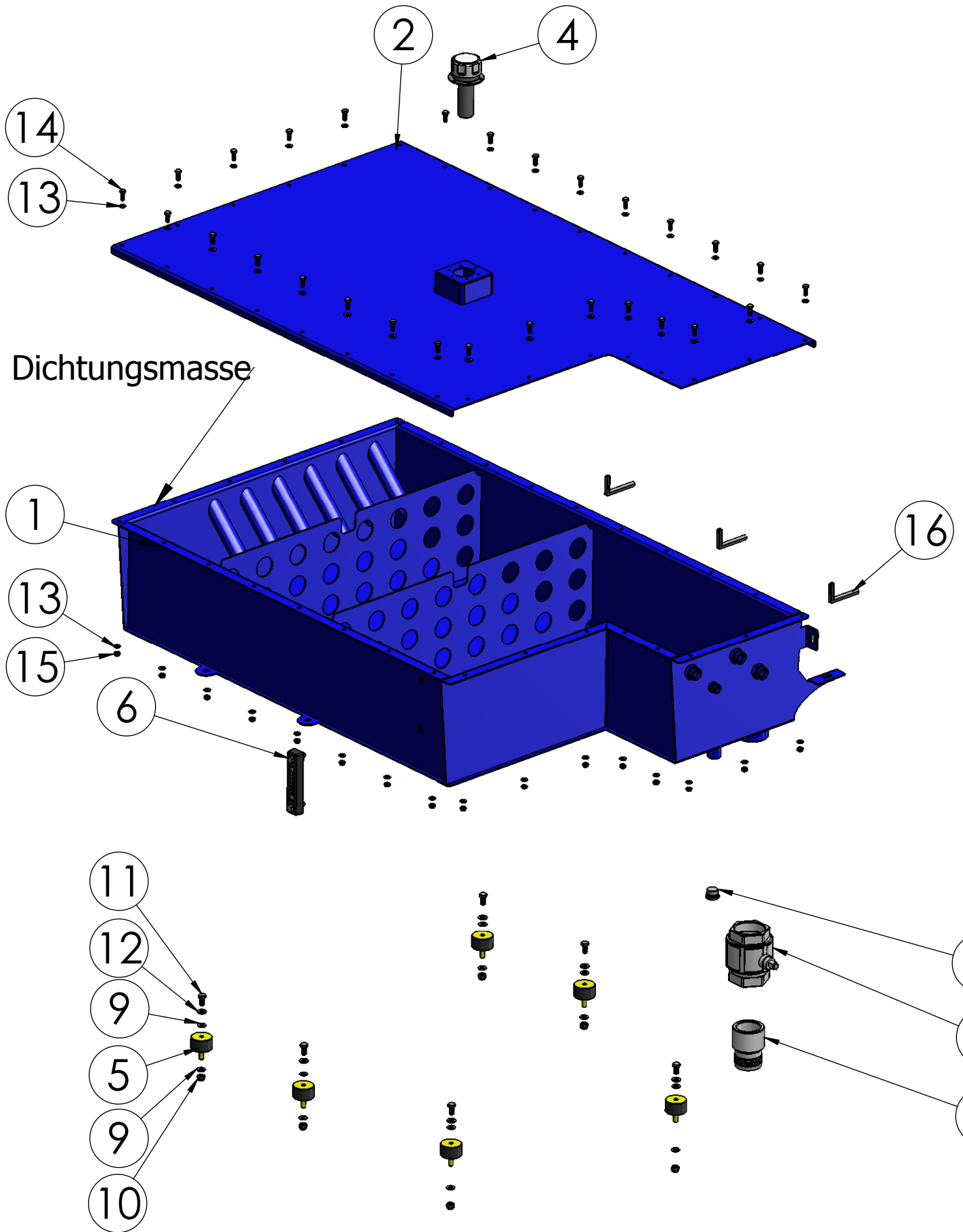
Index	Datum	Name	Index	Datum	Name	<p>A-5144 StGeorgen am Fillmannsbach 9 Telefon 0043/7748/8620 Telefax 0043/7748/8620-20 E-Mail: office@binderberger.com</p>	
a	-	-	e	-	-		
b	-	-	f	-	-		
c	24.06.2014	S.Kohlmayer	g	-	-		
d	-	-	h	-	-	<p>Diese Zeichnung ist unser Eigentum. Ohne unsere schriftliche Ermächtigung darf sie nicht verwendet und nicht vervielfältigt werden, auch nicht an Dritten mitgeteilt oder zugänglich gemacht werden. Unbefugte Verwendung durch den Empfänger oder Dritte wird gemäß den gesetzlichen Bestimmungen zivil- und strafrechtlich verfolgt. Für den Fall der Patentierung bleiben uns alle Rechte vorbehalten.</p>	
2009	Datum	Name	SSP520				
Bearbeitet	28.02.2014	S.Kohlmayer					
Geprüft							
Normgepr.							
Maßstab		Programmname				Zeichnungsnummer	Index
1:5		Bedienpult_kpl. Saplteinheit_kpl.				HMB00625	c
Allgemeintoleranz DIN2768-m						Ausgabedatum	
Gesamtgewicht 18.7						Ersatz für	
						Ersetzt durch	

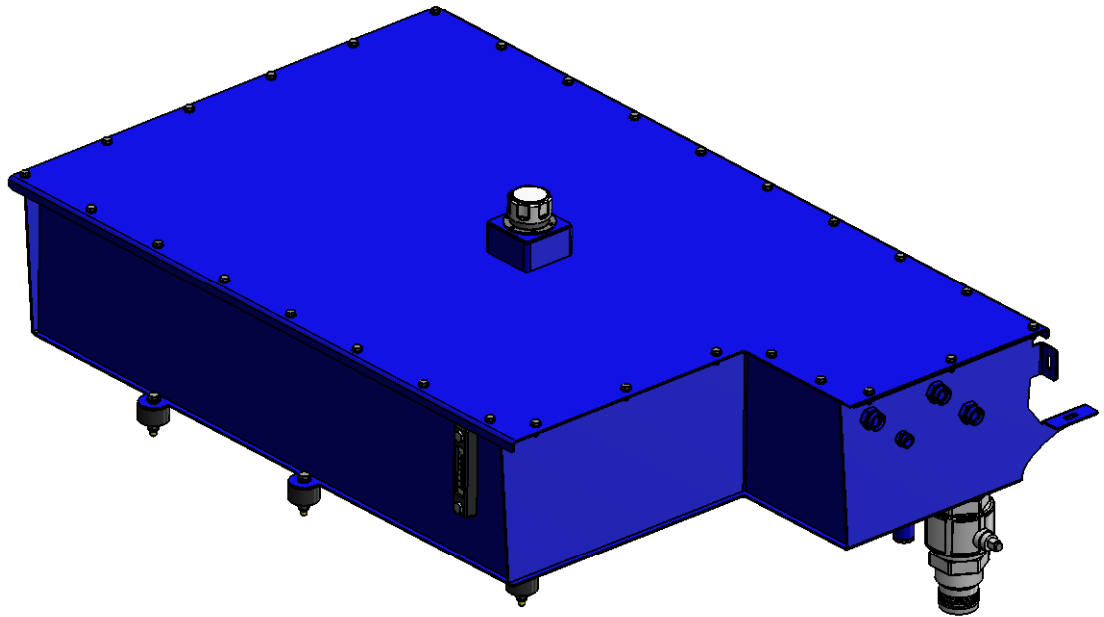




5	4	ZM08000B		Sicherungsmutter M8	FKL 8.8	M8 DIN 985	0.0
4	8	ZC08000A		Scheibe M8	St 140HV	M8 DIN 125-A	0.0
3	4	ZS08020B		Sechskantschraube	FKL 8.8	DIN 933 - M8x20	0.01
2	1	ZEA00225-1		Sicherheitssensor	--	SMA 1329	0.2
1	1	HBA06511	a	Türsensorhalter	--	--	1.4
Nr.	Stk	Teile-Nr.	Ind.	Benennung	Werkstoff	Bemerkung	kg/Stk.

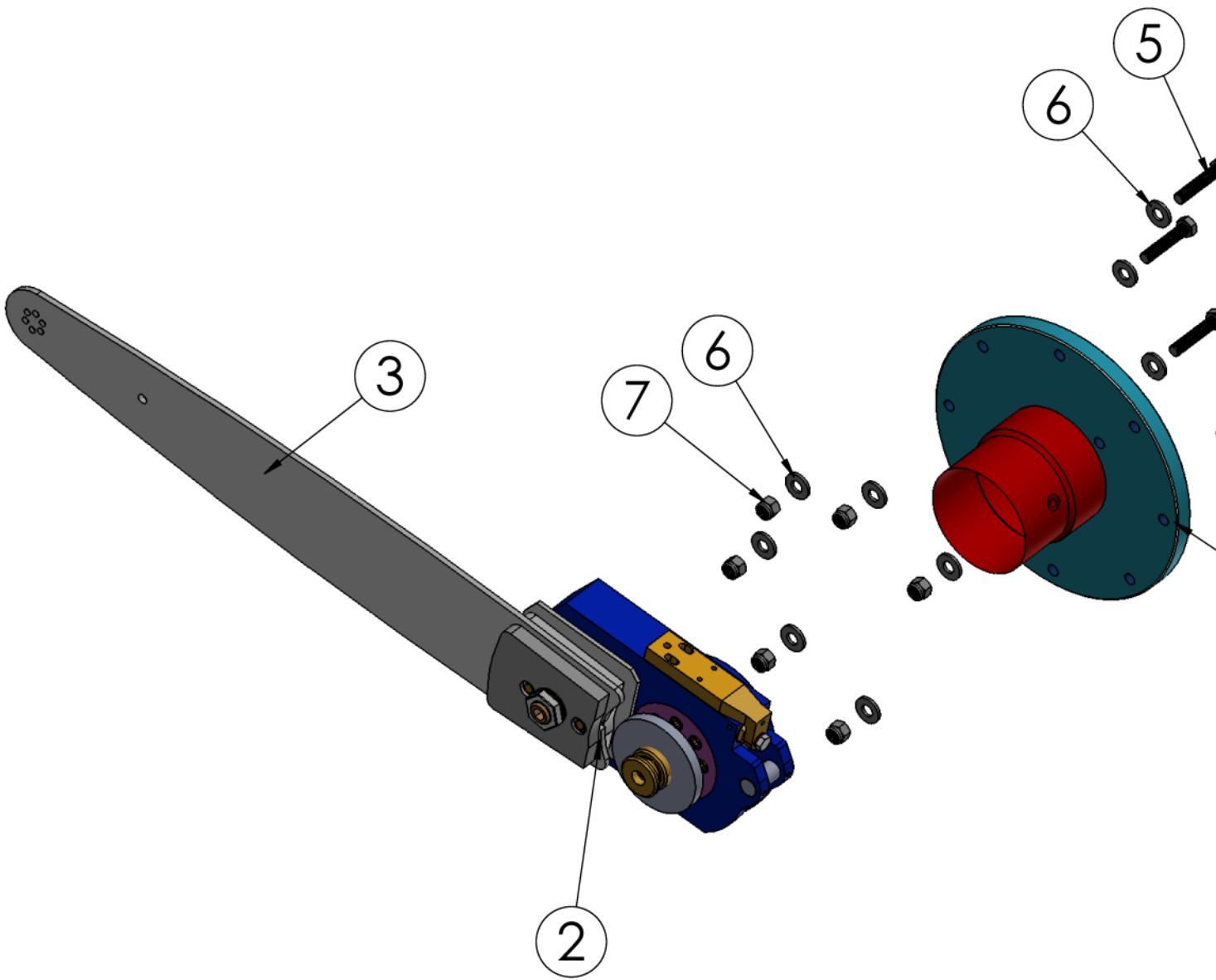
Index		Datum		Name		Index		Datum		Name		 <p>A-5144 StGeorgen am Fillmannsbach 9 Telefon 0043/7748/8620 Telefax 0043/7748/8620-20 E-Mail: office@binderberger.com</p>
a		-		-		e		-		-		
b		-		-		f		-		-		
c		-		-		g		-		-		
d		-		-		h		-		-		
2009	Datum	Name		SSP520						<p>Diese Zeichnung ist unser Eigentum. Ohne unsere schriftliche Ermächtigung darf sie nicht verwendet und nicht vervielfältigt werden, auch nicht an Dritten mitgeteilt oder zugänglich gemacht werden. Unbefugte Verwendung durch den Empfänger oder Dritte wird gemäß den gesetzlichen Bestimmungen zivil- und strafrechtlich verfolgt. Für den Fall der Patentierung bleiben uns alle Rechte vorbehalten.</p>		
Bearbeitet	08.05.2014	S.Kohlmayer										
Geprüft												
Normgepr.												
Maßstab		Programmname		Zeichnungsnummer		Index						
1:2		Türsensorhalter_kpl		HMB00690		a						
Allgemeintoleranz		Spalteinheit_kpl		Ausgabedatum								
DIN2768-m				Ersatz für								
Gesamtgewicht				Ersetzt durch								
1.7												






16	3	ZAG00918-09	P	Kantenschutz SSP	PVC hart	gestreckte Länge: 120mm	0.0
15	29	ZM08000B		Sicherungsmutter M8	FKL 8.8	DIN 985 - M8	0.0
14	29	ZS08020B		Sechskantschraube	FKL 8.8	DIN 933 - M8x20	0.01
13	58	ZC08000A		Scheibe M8	St 140HV	M8 DIN 125-A	0.0
12	6	ZC10000E		Federring M10	-	DIN 127 - M10	0.0
11	6	ZS10020B		Sechskantschraube	FKL 8.8	DIN933 M10x20	0.0
10	6	ZM10000B		Sicherungsmutter M10	FKL 8.8	DIN 985 - M10	
9	12	ZC10000A		Scheibe M10	St 140 HV	M10 DIN 125-A	0.000
8	1	HRD01599	a	Saugrohr	1.0038	ø76,10/10x100mm	1.0
7	1	ZAG01430		2 Wege Kugelhahn 2 1/2"	1.0038	G2 1/2" DN64	4.1
6	1	ZVH00140		Schauglas	1.0038	--	0.9
5	6	ZAG01202		Gummipuffer ø50mm/M10	Gummi	ø50mm/M10 h=30mm	0.5
4	1	ZAG00210		Einfüllstutzen	--	-	0.5
3	1	ZVH00139		Verschlussstopfen	1.0038	VSTI 3/4"	0.1
2	1	HBA07048	Pa	Tankdeckel	--	--	29.7
1	1	HBA07049	Pc	Hydrauliktank	--	--	72.4
Nr.	Stk	Teile-Nr.	Ind.	Benennung	Werkstoff	Bemerkung	kg/Stk.

Index		Datum		Name		Index		Datum		Name		<p>A-5144 StGeorgen am Fillmannsbach 9 Telefon 0043/7748/8620 Telefax 0043/7748/8620-20 E-Mail: office@binderberger.com</p>
a		-		-		e		-		-		
b		-		-		f		-		-		
c		-		-		g		-		-		
d		-		-		h		-		-		
2009	Datum	Name		SSP 520				Diese Zeichnung ist unser Eigentum. Ohne unsere schriftliche Ermächtigung darf sie nicht verwendet und nicht vervielfältigt werden, auch nicht an Dritten mitgeteilt oder zugänglich gemacht werden. Unbefugte Verwendung durch den Empfänger oder Dritte wird gemäß den gesetzlichen Bestimmungen zivil- und strafrechtlich verfolgt. Für den Fall der Patentierung bleiben uns alle Rechte vorbehalten.				
Bearbeitet	04.04.2014	D.Maderegger										
Geprüft												
Normgepr.												
Maßstab		Programmname										
1:12		Hydrauliktank kpl Spalteinheit kpl										
Allgemeintoleranz DIN2768-m												
Gesamtgewicht 112.0												
		Zeichnungsnummer		Index								
		HMB01066		Pc								
		Ausgabedatum										
		Ersatz für										
		Ersetzt durch										




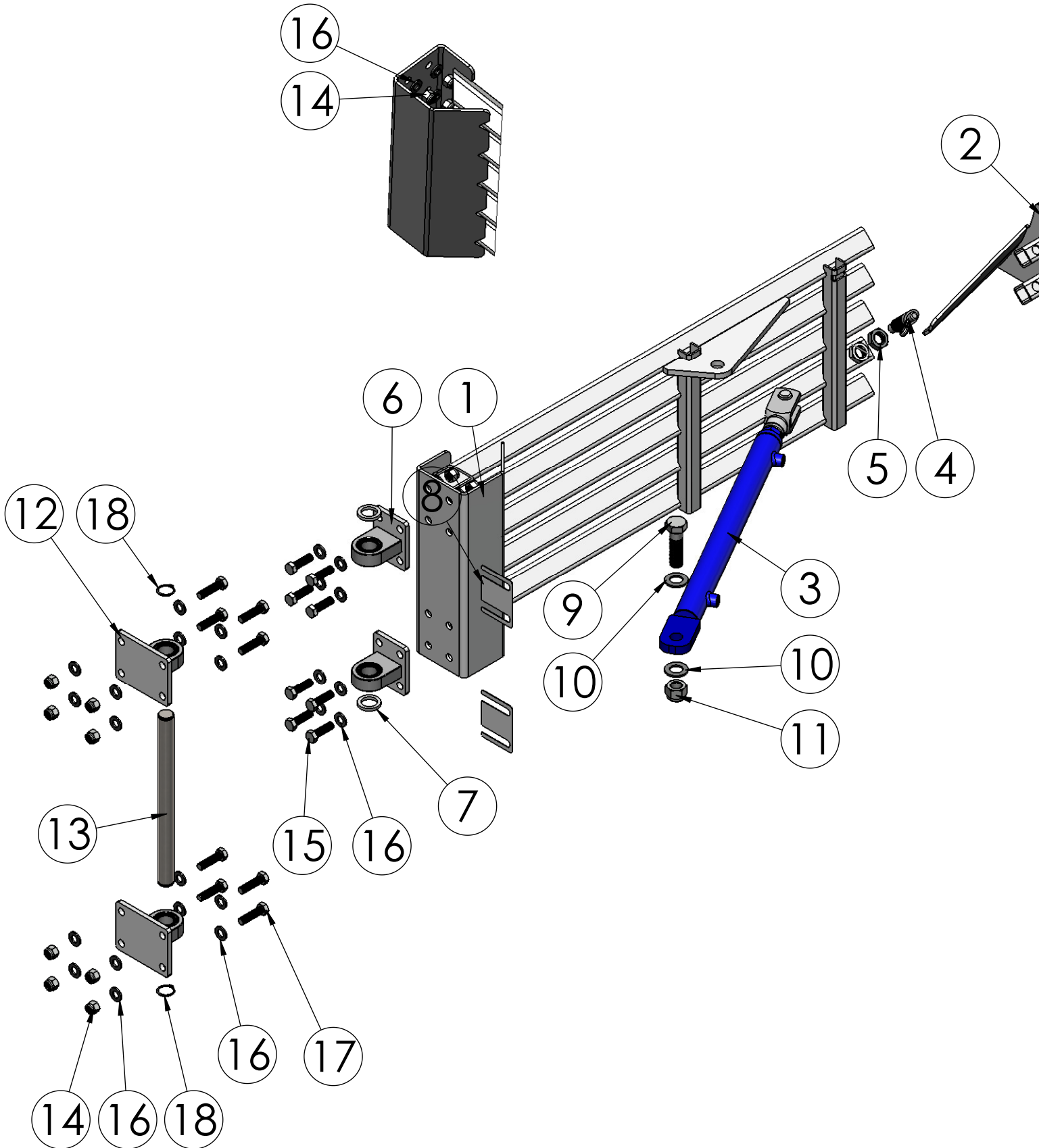


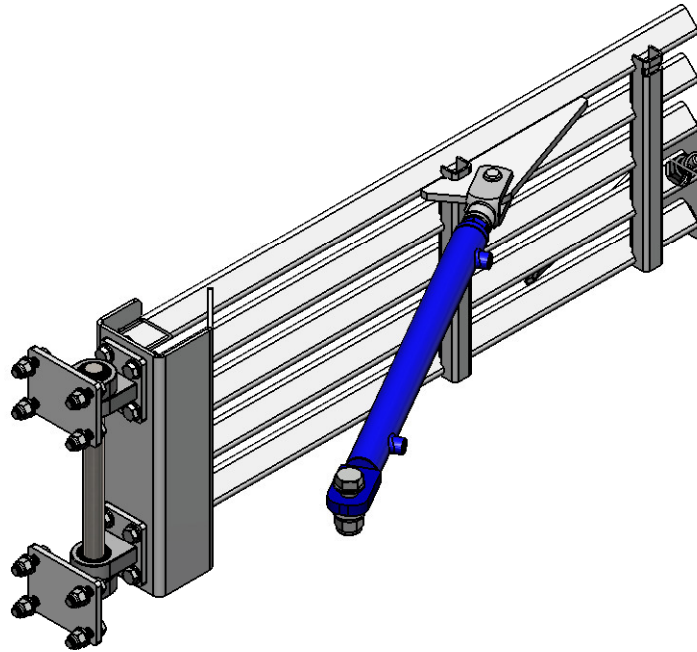
7	6	ZM12000B		Sicherungsm. M12	FKL 8	DIN985 M12	0.0
6	12	ZC12000A		Scheibe M12	St 140HV	M12 DIN 125-A	0.0
5	6	ZS12060B		SK-Schr. M12x60	FKL 8.8	DIN 933 - M12x60	0.1
4	1	ZAG01120-4		Hydraulik-Antriebsaggregat Harvester			
3	1	ZAG01163		Originalschwert 075cm	--	075cm 1,6mm	2.0
2	1	ZAG01120-3		Antrieb Harvester			
1	1	ZAG01120-2		Flanschplatte Harvester		--	
Nr.	Stk	Teile-Nr.	Ind.	Benennung	Werkstoff	Bemerkung	kg/Stk.

1

4

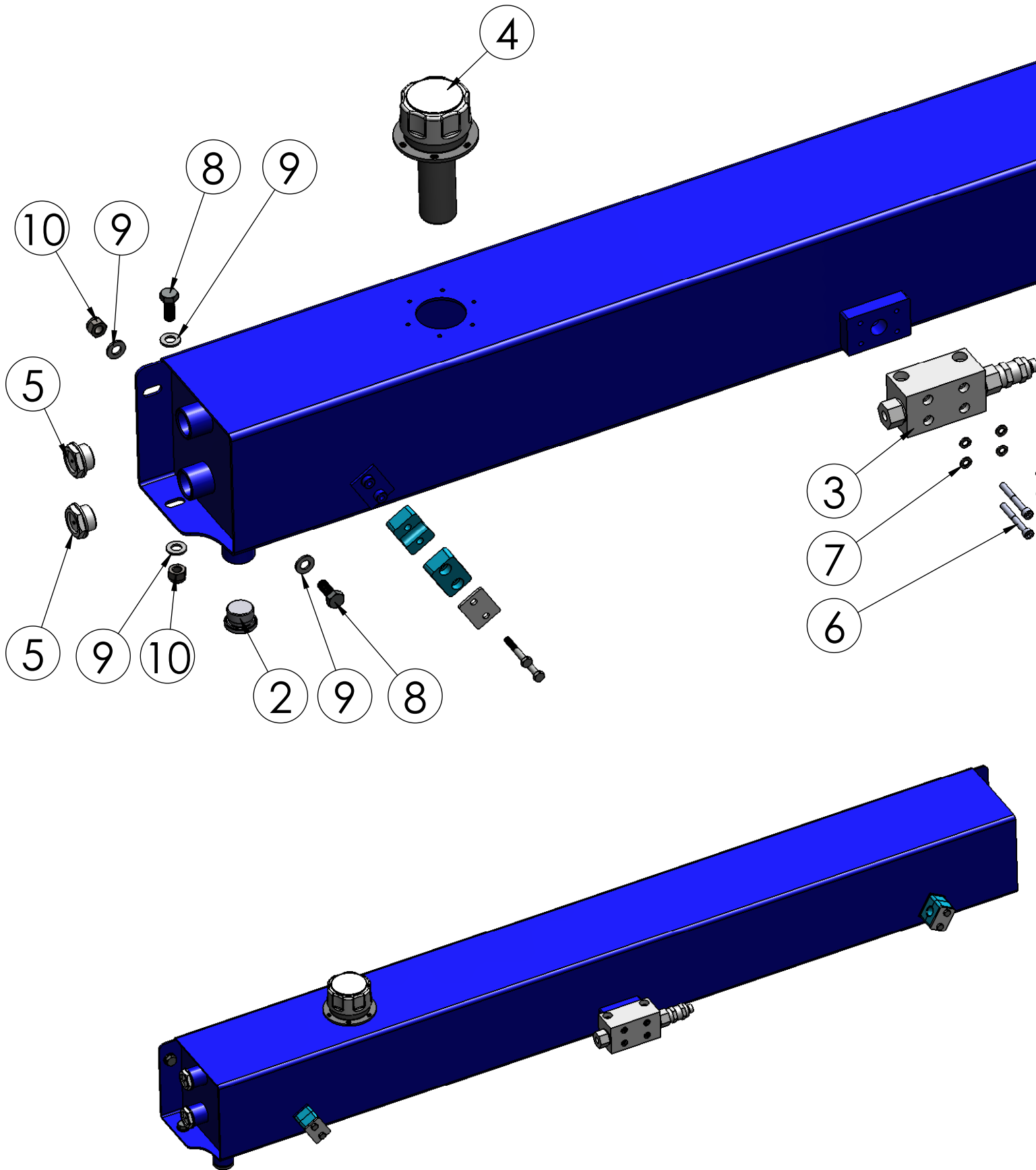
Index	Datum	Name	Index	Datum	Name	 Binderberger Maschinenbau GmbH A-5144 StGeorgen am Fillmannsbach 9 Telefon 0043/7748/8620 Telefax 0043/7748/8620-20 E-Mail: office@binderberger.com	
a	-	-	e	-	-		
b	-	-	f	-	-		
c	-	-	g	-	-		
d	-	-	h	-	-		
2009	Datum	Name	SSP520			Diese Zeichnung ist unser Eigentum. Ohne unsere schriftliche Ermächtigung darf sie nicht verwendet und nicht vervielfältigt werden, auch nicht an Dritten mitgeteilt oder zugänglich gemacht werden. Unbefugte Verwendung durch den Empfänger oder Dritte wird gemäß den gesetzlichen Bestimmungen zivil- und strafrechtlich verfolgt. Für den Fall der Patentierung bleiben uns alle Rechte vorbehalten.	
Bearbeitet	13.05.2014	S.Kohlmayer					
Geprüft							
Normgepr.							
Maßstab		Programmname				Zeichnungsnummer	Index
1:8		Harvester_kpl. Spalteinheit_kpl.				HMB00636	
Allgemeintoleranz DIN2768-m						Ausgabedatum	
Gesamtgewicht 92.1						Ersatz für	
						Ersetzt durch	

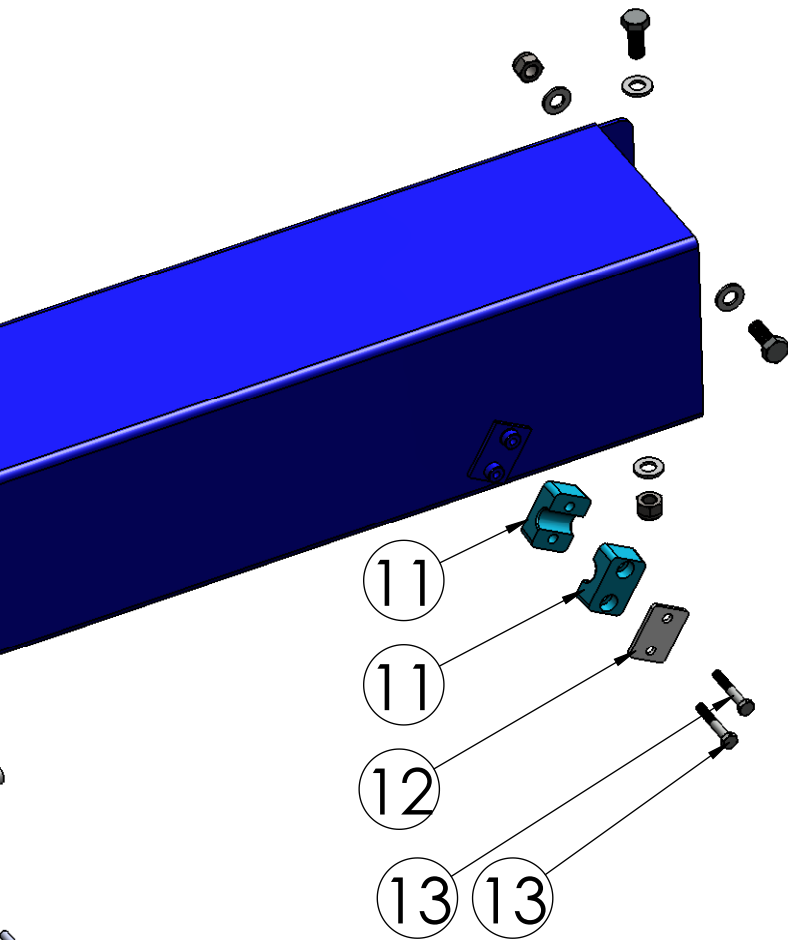




18	2	ZSR25000		Sicherungsring	Federst.	DIN471 25mm	0.0
17	8	ZS12045B		SK-Schraube M12	FKL 8.8	DIN 933 - M12x45	0.1
16	32	ZC12000A		Scheibe M12	St 140HV	M12 DIN 125-A	0.0
15	8	ZS12040B		SK-Schraube M12	FKL 8.8	DIN 933 - M12x30	0.0
14	16	ZM12000B		Sicherungs m. M12	FKL 8	DIN985 M12	0.0
13	1	HRD03648	Pb	Drehbolzen Holzspanner	1.1191 (C45E)	ø25mm	1.2
12	2	HBA07852	P	BG Flansch Gelenkkopf 2	--	--	1.2
11	1	ZM20000B		Sicherheitsmutter	FKL 8	DIN 985 M20	0.0
10	2	ZC20000A		Scheibe M20	St. 140 HV	M20 DIN 125-A	0.0
9	1	ZS20070A		SK-Schr. M20x70	FKL 8.8	DIN 931 - M20x70mm	
8	2	HLT18734	Pa	Distanz Holzhalter	1.0038	1mm	0.0
7	2	HLT18730	P	Distanzblech Schwenklager	1.0038	5mm	0.0
6	2	HBA07836	Pa	BG Flansch Gelenkkopf	--	--	0.9
5	1	ZM20000F		SK-Mutter M20x1,5	FKL 04 bl.	DIN936 M20x1,5	0.0
4	1	ZAG00212		Federriegel	1.0038	Typ S 15x14mm	0.2
3	1	ZHZ00202		Hubzylinder	--	--	5.2
2	1	HBA05692	d	Holzhochhalter	--	--	1.6
1	1	HBA07841	Pa	Holzspanner	--	--	21.5
Nr.	Stk	Teile-Nr.	Ind.	Benennung	Werkstoff	Bemerkung	kg/Stk.

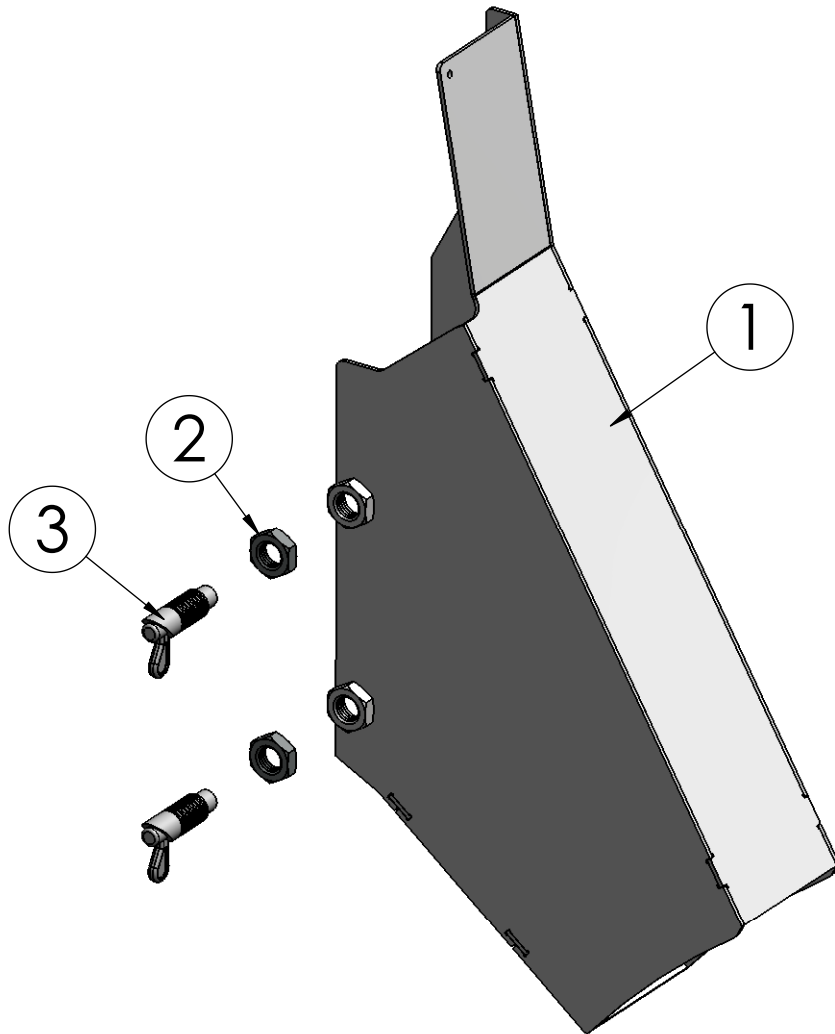
Index	Datum	Name	Index	Datum	Name	<p>A-5144 StGeorgen am Fillmannsbach 9 Telefon 0043/7748/8620 Telefax 0043/7748/8620-20 E-Mail: office@binderberger.com</p>	
a	-	-	e	-	-		
b	-	-	f	-	-		
c	-	-	g	-	-		
d	-	-	h	-	-		
2009	Datum	Name	SSP520			<p>Diese Zeichnung ist unser Eigentum. Ohne unsere schriftliche Ermächtigung darf sie nicht verwendet und nicht vervielfältigt werden, auch nicht an Dritten mitgeteilt oder zugänglich gemacht werden. Unbefugte Verwendung durch den Empfänger oder Dritte wird gemäß den gesetzlichen Bestimmungen zivil- und strafrechtlich verfolgt. Für den Fall der Patentierung bleiben uns alle Rechte vorbehalten.</p>	
Bearbeitet	20.11.2014	S.Kohlmayr					
Geprüft							
Normgepr.							
Maßstab	Programmname					Zeichnungsnummer	Index
1:10	Spalteinheit kpl SSP520_kpl					HMB01541	Pa
Allgemeintoleranz DIN2768-m						Ausgabedatum	
Gesamtgewicht 35.4						Ersatz für	
					Ersetzt durch		

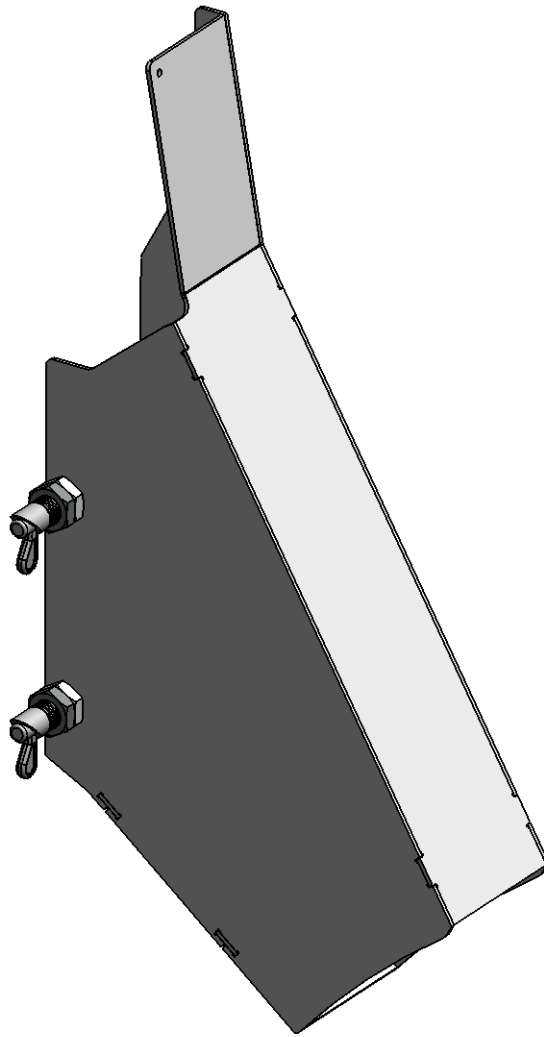





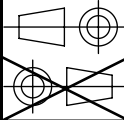
13	4	ZAG06020-04	P	Sechskantschraube	FKL 8.8	DIN 931 - M6x40	0.0
12	2	ZAG06020-03	P	Zusammenhalter Rohrschelle	1.0038	ø20mm	0.0
11	4	ZAG06020-02	P	Rohrschelle ø20mm	Polypropylen	ø20mm	0.0
10	4	ZM10000B		Sicherungsmutter M10	FKL 8.8	DIN 985 - M10	
9	8	ZC10000A		Scheibe M10	St 140 HV	M10 DIN 125-A	0.000
8	4	ZS10025B		Sechskantschraube	FKL 8.8	DIN933 M10x60	0.0
7	4	ZC06000E		Federring M6	Stahl	M6 DIN 127	0.0
6	4	ZS06050G		Zylinderschraube mit Innensechskant	FKL 8.8	DIN912 M6x50	0.00
5	2	ZAG00209		Schauglas 3/4"	Kunststoff	--	0.01
4	1	ZAG00210		Einfüllstutzen	--	-	0.5
3	1	ZAG01120-01		Kettenschmierventil	1.0038	-	1.5
2	1	ZVH00139		Verschlussstopfen	1.0038	VSTI 3/4"	0.1
1	1	HBA07853	Pa	BG Kettenöltank	--	--	21.0
Nr.	Stk	Teile-Nr.	Ind.	Benennung	Werkstoff	Bemerkung	kg/Stk.

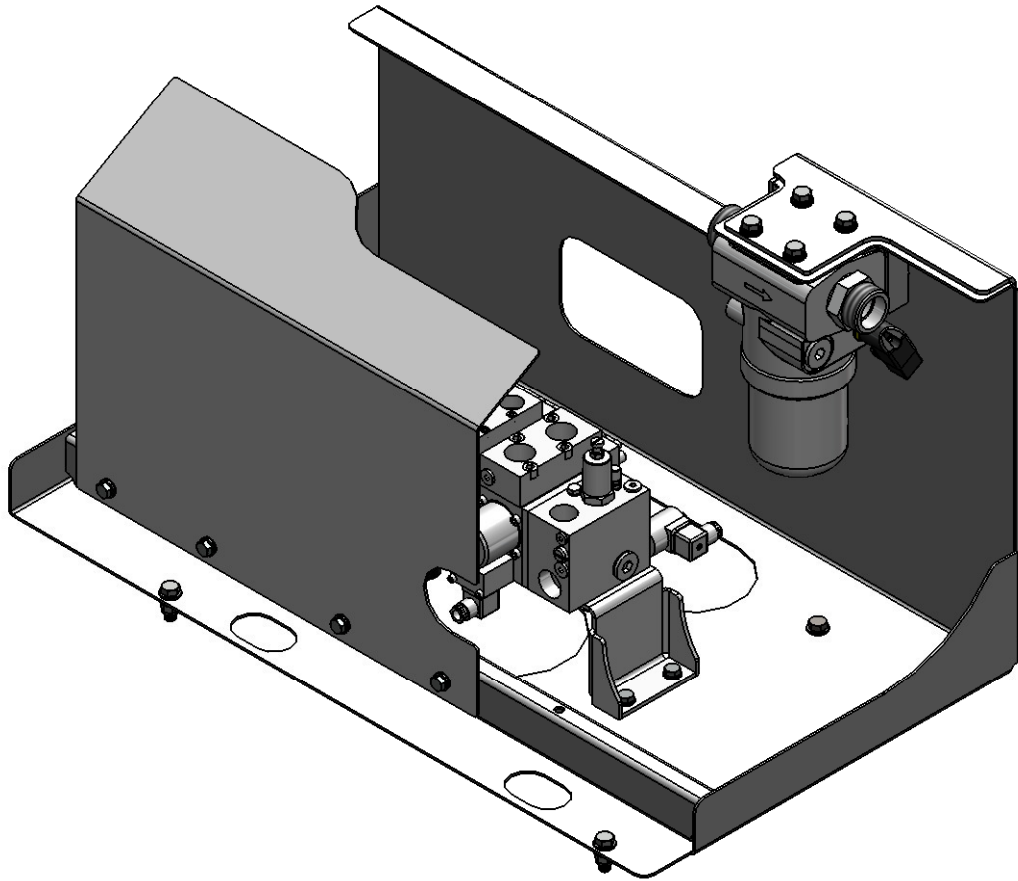
<table border="1"> <tr> <th>Index</th> <th>Datum</th> <th>Name</th> <th>Index</th> <th>Datum</th> <th>Name</th> </tr> <tr> <td>a</td> <td>-</td> <td>-</td> <td>e</td> <td>-</td> <td>-</td> </tr> <tr> <td>b</td> <td>-</td> <td>-</td> <td>f</td> <td>-</td> <td>-</td> </tr> <tr> <td>c</td> <td>-</td> <td>-</td> <td>g</td> <td>-</td> <td>-</td> </tr> <tr> <td>d</td> <td>-</td> <td>-</td> <td>h</td> <td>-</td> <td>-</td> </tr> </table>		Index	Datum	Name	Index	Datum	Name	a	-	-	e	-	-	b	-	-	f	-	-	c	-	-	g	-	-	d	-	-	h	-	-	<p>A-5144 StGeorgen am Fillmannsbach 9 Telefon 0043/7748/8620 Telefax 0043/7748/8620-20 E-Mail: office@binderberger.com</p>
Index	Datum	Name	Index	Datum	Name																											
a	-	-	e	-	-																											
b	-	-	f	-	-																											
c	-	-	g	-	-																											
d	-	-	h	-	-																											
<table border="1"> <tr> <td>2009</td> <td>Datum</td> <td>Name</td> </tr> <tr> <td>Bearbeitet</td> <td>30.01.2015</td> <td>S.Kohlmayer</td> </tr> <tr> <td>Geprüft</td> <td></td> <td></td> </tr> <tr> <td>Normgepr.</td> <td></td> <td></td> </tr> </table>	2009	Datum	Name	Bearbeitet	30.01.2015	S.Kohlmayer	Geprüft			Normgepr.			<p style="text-align: center; font-size: 24px;">SSP520</p>	<p>Diese Zeichnung ist unser Eigentum. Ohne unsere schriftliche Ermächtigung darf sie nicht verwendet und nicht vervielfältigt werden, auch nicht an Dritten mitgeteilt oder zugänglich gemacht werden. Unbefugte Verwendung durch den Empfänger oder Dritte wird gemäß den gesetzlichen Bestimmungen zivil- und strafrechtlich verfolgt. Für den Fall der Patentierung bleiben uns alle Rechte vorbehalten.</p>																		
2009	Datum	Name																														
Bearbeitet	30.01.2015	S.Kohlmayer																														
Geprüft																																
Normgepr.																																
<table border="1"> <tr> <td>Maßstab</td> <td>Programmname</td> </tr> <tr> <td style="text-align: center; font-size: 24px;">1:5</td> <td style="text-align: center; font-size: 24px;">Kettenöltank_kpl. SSP520_kpl</td> </tr> <tr> <td>Allgemeintoleranz DIN2768-m</td> <td></td> </tr> <tr> <td>Gesamtgewicht 23.4</td> <td></td> </tr> </table>	Maßstab	Programmname	1:5	Kettenöltank_kpl. SSP520_kpl	Allgemeintoleranz DIN2768-m		Gesamtgewicht 23.4		<table border="1"> <tr> <td>Zeichnungsnummer</td> <td>Index</td> </tr> <tr> <td style="text-align: center; font-size: 24px;">HMB01555</td> <td style="text-align: center; font-size: 24px;">Pa</td> </tr> <tr> <td>Ausgabedatum</td> <td></td> </tr> <tr> <td>Ersatz für</td> <td></td> </tr> <tr> <td>Ersetzt durch</td> <td></td> </tr> </table>	Zeichnungsnummer	Index	HMB01555	Pa	Ausgabedatum		Ersatz für		Ersetzt durch														
Maßstab	Programmname																															
1:5	Kettenöltank_kpl. SSP520_kpl																															
Allgemeintoleranz DIN2768-m																																
Gesamtgewicht 23.4																																
Zeichnungsnummer	Index																															
HMB01555	Pa																															
Ausgabedatum																																
Ersatz für																																
Ersetzt durch																																





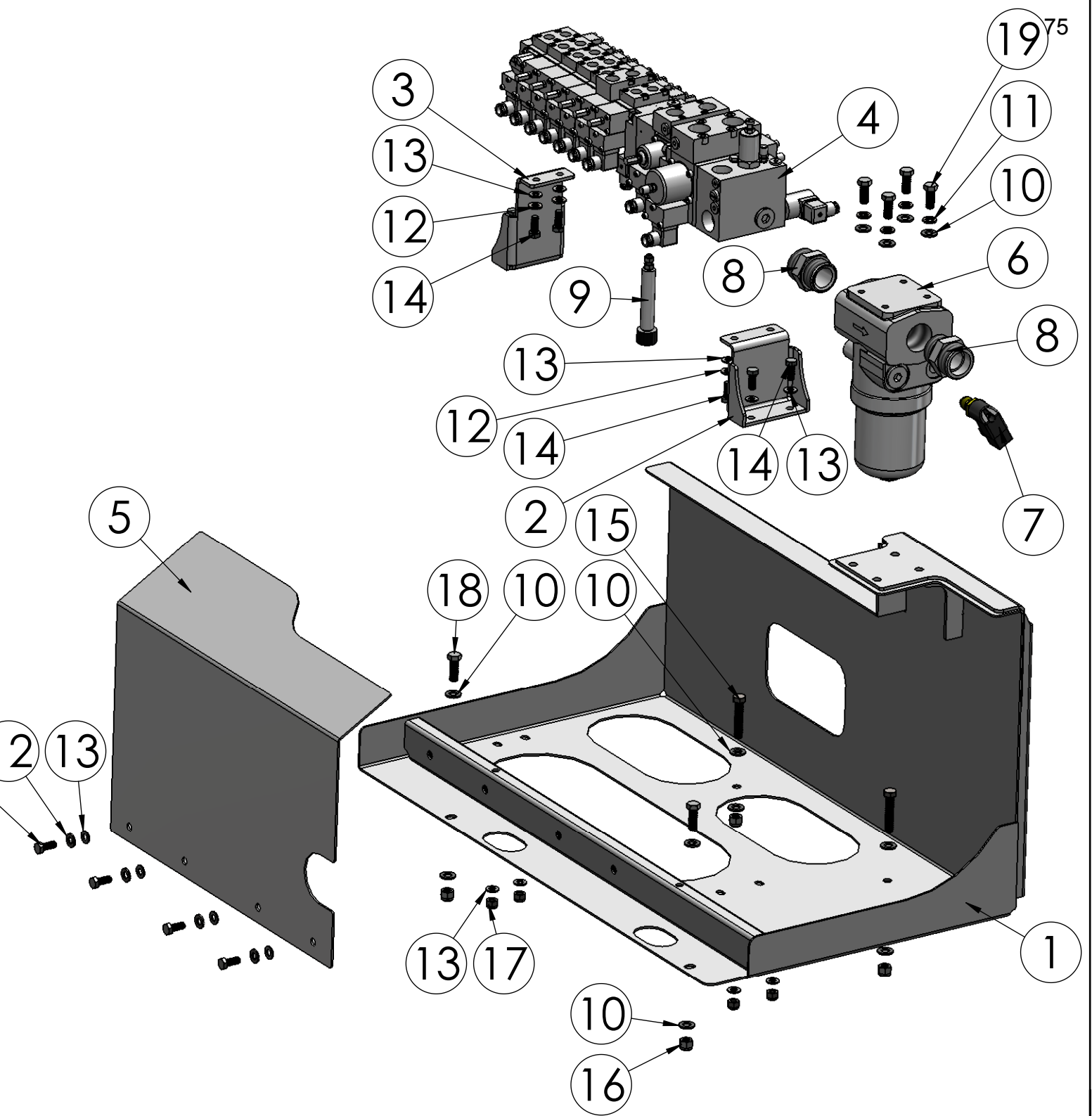
3	2	ZAG00212		Federriegel	1.0038	Typ S 15x14mm	0.2
2	2	ZM20000F		SK-Mutter M20x1,5	FKL 04 bl.	DIN936 M20x1,5	0.0
1	1	HBA08519	Pa	Späneauswurf	--	--	6.7
Nr.	Stk	Teile-Nr.	Ind.	Benennung	Werkstoff	Bemerkung	kg/Stk.

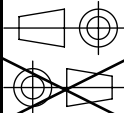
<table border="1"> <tr> <th>Index</th> <th>Datum</th> <th>Name</th> <th>Index</th> <th>Datum</th> <th>Name</th> </tr> <tr> <td>a</td> <td>-</td> <td>-</td> <td>e</td> <td>-</td> <td>-</td> </tr> <tr> <td>b</td> <td>-</td> <td>-</td> <td>f</td> <td>-</td> <td>-</td> </tr> <tr> <td>c</td> <td>-</td> <td>-</td> <td>g</td> <td>-</td> <td>-</td> </tr> <tr> <td>d</td> <td>-</td> <td>-</td> <td>h</td> <td>-</td> <td>-</td> </tr> </table>		Index	Datum	Name	Index	Datum	Name	a	-	-	e	-	-	b	-	-	f	-	-	c	-	-	g	-	-	d	-	-	h	-	-	 <p>A-5144 StGeorgen am Fillmannsbach 9 Telefon 0043/7748/8620 Telefax 0043/7748/8620-20 E-Mail: office@binderberger.com</p>	
Index	Datum	Name	Index	Datum	Name																												
a	-	-	e	-	-																												
b	-	-	f	-	-																												
c	-	-	g	-	-																												
d	-	-	h	-	-																												
2009	Datum	Name	SSP520 			Diese Zeichnung ist unser Eigentum. Ohne unsere schriftliche Ermächtigung darf sie nicht verwendet und nicht vervielfältigt werden, auch nicht an Dritten mitgeteilt oder zugänglich gemacht werden. Unbefugte Verwendung durch den Empfänger oder Dritte wird gemäß den gesetzlichen Bestimmungen zivil- und strafrechtlich verfolgt. Für den Fall der Patentierung bleiben uns alle Rechte vorbehalten.																											
Bearbeitet	25.08.2015	S.Kohlmayer																															
Geprüft																																	
Normgepr.																																	
Maßstab		Programmname				Zeichnungsnummer																											
1:5		Späneauswurf_kpl				HMB02102 P																											
Allgemeintoleranz		SSP520_kpl				Index																											
DIN2768-m						Ausgabedatum																											
Gesamtgewicht						Ersatz für																											
7.1		Ersetzt durch																															



14 1

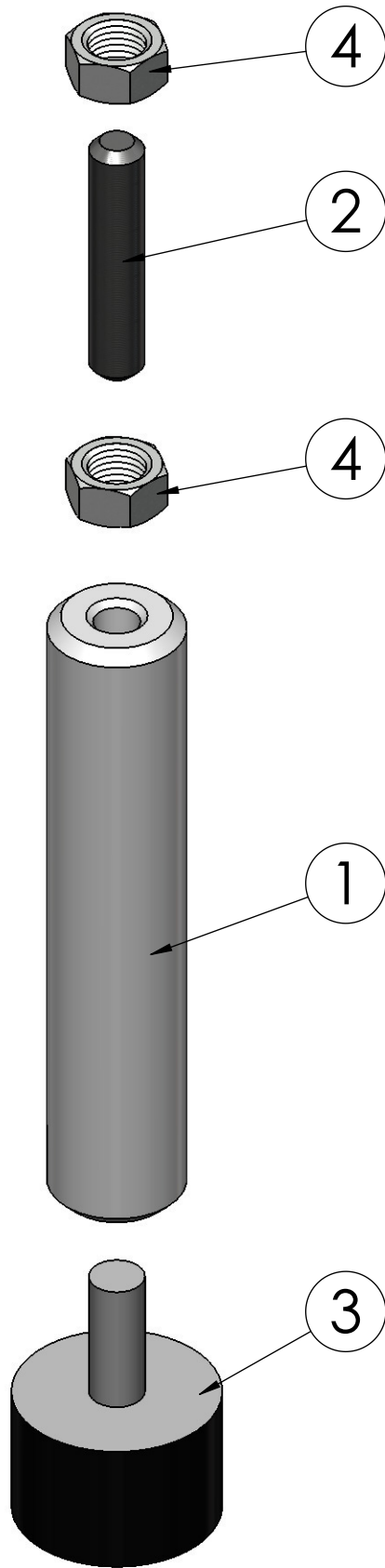
19	4	ZS12030B		SK-Schraube M12	FKL 8.8	DIN 933 - M12x30	0.0
18	2	ZS12035B		SK-Schraube M12	FKL 8.8	DIN 933 - M12x30	0.0
17	4	ZM10000B		Sicherungsmutter M10	FKL 8.8	DIN 985 - M10	
16	4	ZM12000B		Sicherungsm. M12	FKL 8	DIN985 M12	0.0
15	2	ZS12060B		SK-Schr. M12x60	FKL 8.8	DIN 933 - M12x60	0.1
14	12	ZS10025B		Sechskantschraube	FKL 8.8	DIN933 M10x60	0.0
13	16	ZC10000A		Scheibe M10	St 140 HV	M10 DIN 125-A	0.000
12	8	ZC10000E		Federring M10	-	DIN 127 - M10	0.0
11	4	ZC12000E		Federring M12	-	DIN 127 - M12	0.0
10	12	ZC12000A		Scheibe M12	St 140HV	M12 DIN 125-A	0.0
9	1	HMB01557	P	Stütze Steuerblock	--	--	0.4
8	2	ZVH00300		Gerader Einschrauber	Stahl	XGE38R 1 1/2"	0.6
7	1	ZAG01798		Verschmutzungssensorkron	--	HHI02050	0.6
6	1	ZAG01580		Hochdruckfilter	1.0038	--	18.0
5	1	HLT13863	b	Schutzblech	1.0038	3mm	7.1
4	1	ZHV00328		Load Sensing für Schneidspalter	--	--	30.0
3	1	HLT12263		Halter_re	1.0038	5mm	1.0
2	1	HLT12264		Halter_li	1.0038	5mm	1.0
1	1	HBA05667	h	Blockbefestigung	--	--	29.2
Nr.	Stk	Teile-Nr.	Ind.	Benennung	Werkstoff	Bemerkung	kg/Stk.




Index	Datum	Name	Index	Datum	Name	
a	-	-	e	-	-	
b	-	-	f	04.08.2014	S.Kohlmayer	
c	-	-	g	12.08.2014	S.Kohlmayer	
d	-	-	h	05.02.2015	S.Kohlmayer	
2009	Datum	Name	SSP520 			
Bearbeitet	04.03.2014	S.Kohlmayer				
Geprüft						
Normgepr.						
Maßstab	Programmname		Zeichnungsnummer			Index
1:8	Blockbefestigung_kpl Spalteinheit_kpl		HMB00676			h
Allgemeintoleranz DIN2768-m			Ausgabedatum			
Gesamtgewicht 89.3			Ersatz für			
			Ersetzt durch			


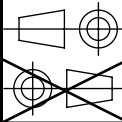
Binderberger
Maschinenbau GmbH
 A-5144 StGeorgen am Fillmannsbach 9
 Telefon 0043/7748/8620
 Telefax 0043/7748/8620-20
 E-Mail: office@binderberger.com

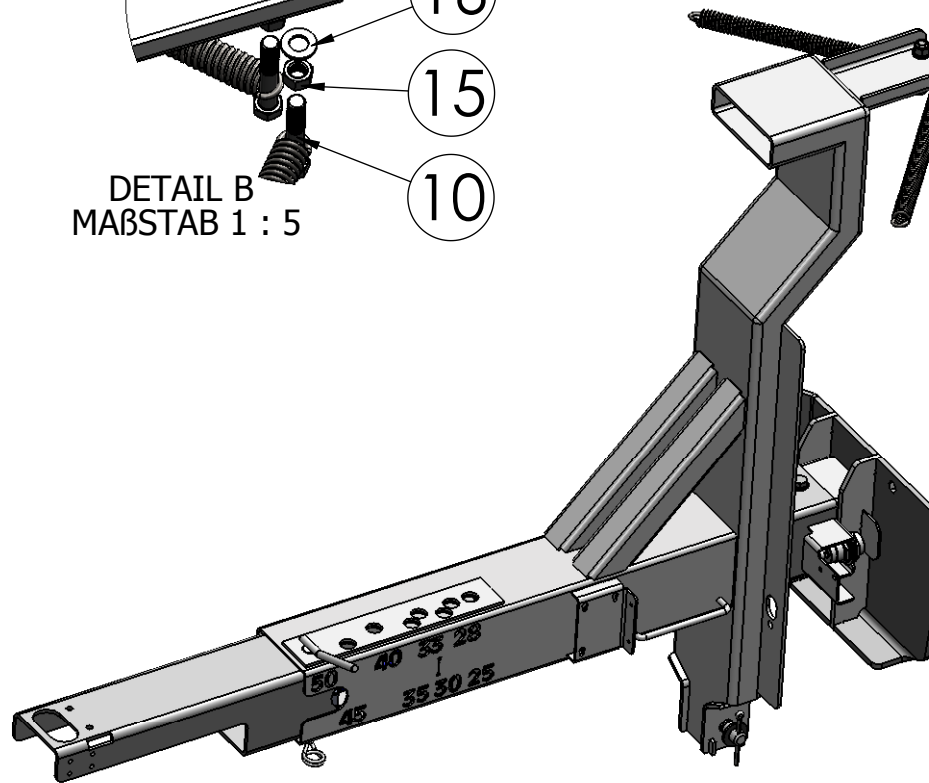
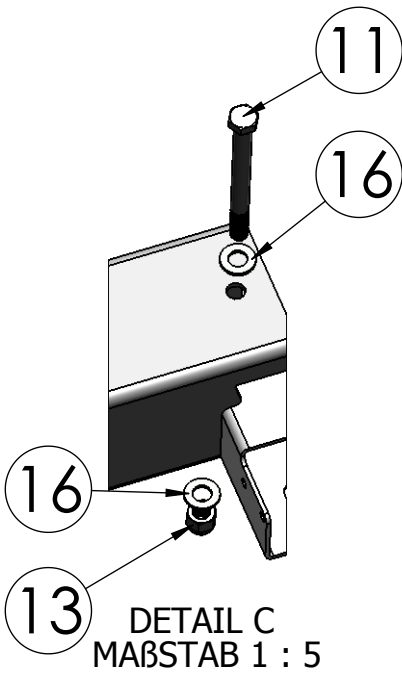
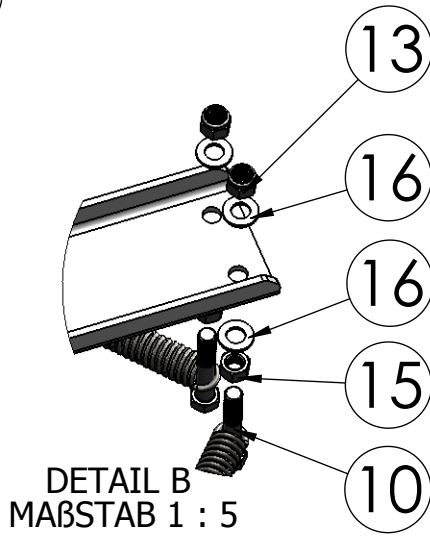
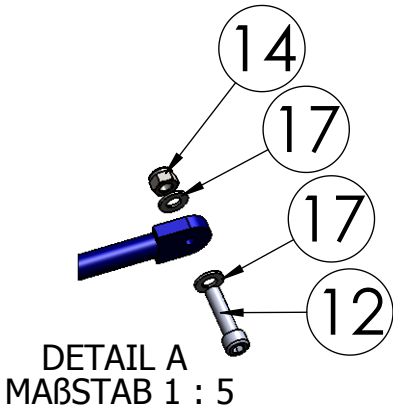
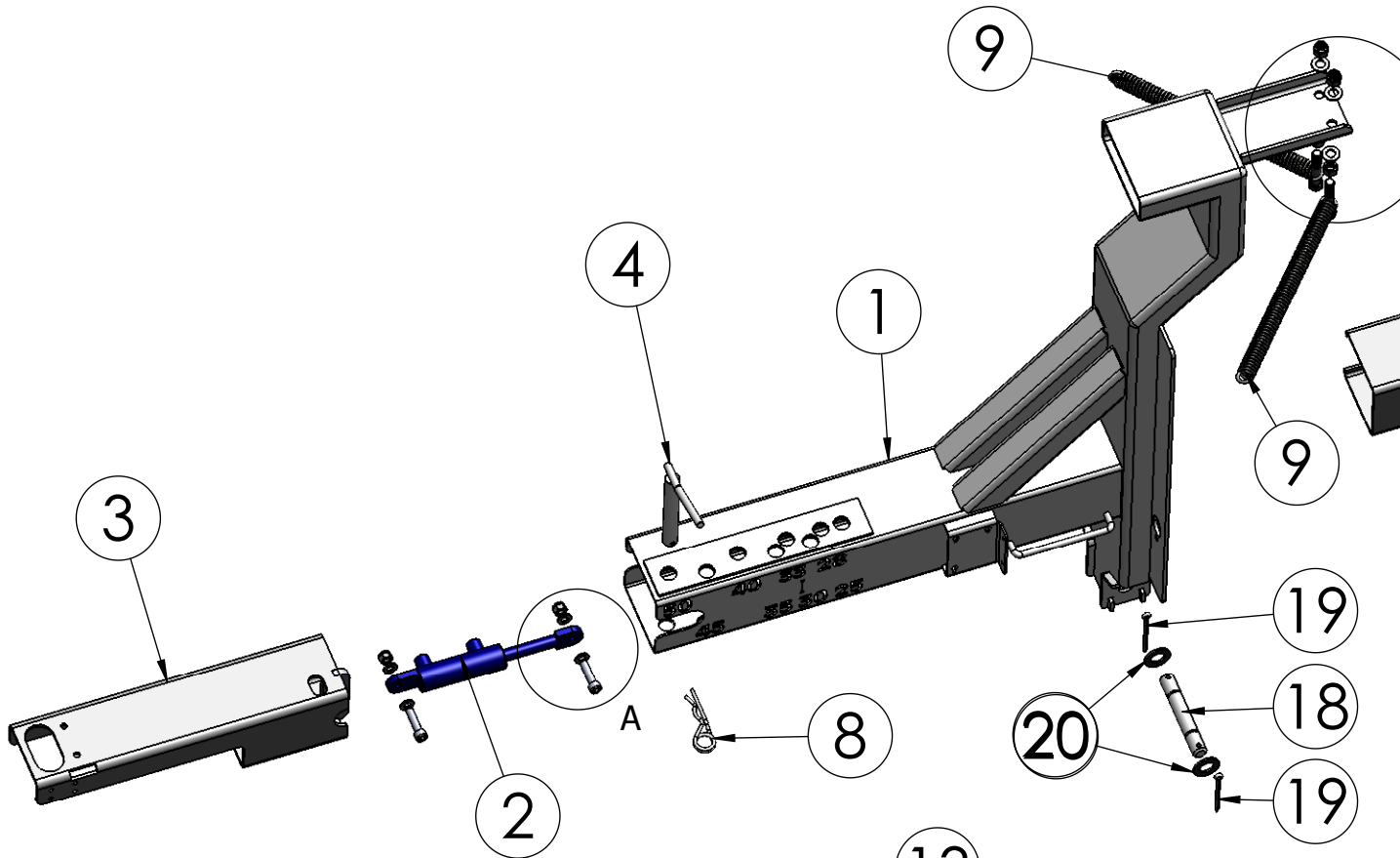
Diese Zeichnung ist unser Eigentum. Ohne unsere schriftliche Ermächtigung darf sie nicht verwendet und nicht vervielfältigt werden, auch nicht an Dritten mitgeteilt oder zugänglich gemacht werden. Unbefugte Verwendung durch den Empfänger oder Dritte wird gemäß den gesetzlichen Bestimmungen zivil- und strafrechtlich verfolgt. Für den Fall der Patentierung bleiben uns alle Rechte vorbehalten.

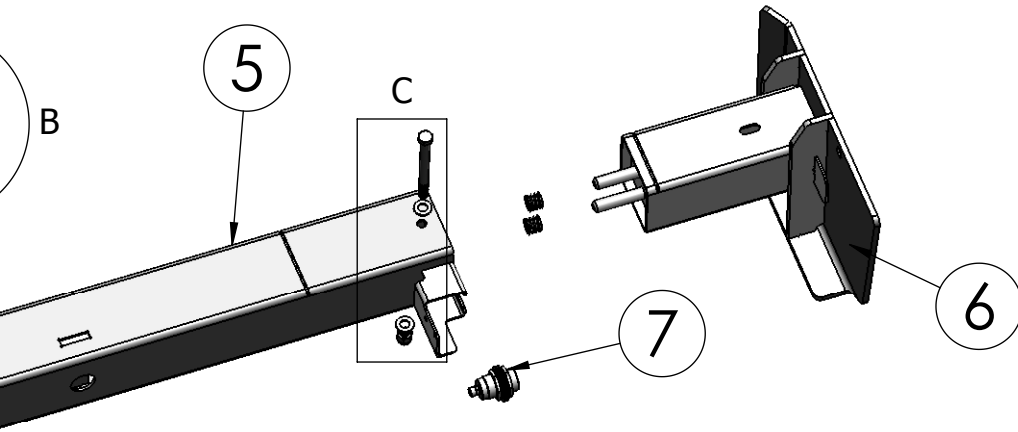





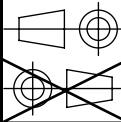
4	2	ZM08000D		SK-Mutter M8	FKL 8	DIN 934 - M8	0.0
3	1	ZAG00343		Gummipuffer	-	-	0.1
2	1	HTA01834	P	Gewindestange kurz	FKL 8.8	M8x40mm galv. verzinkt	0.0
1	1	HRD03649	P	Stützwelle	1.0038	ø20mm	0.2
Nr.	Stk	Teile-Nr.	Ind.	Benennung	Werkstoff	Bemerkung	kg/Stk.

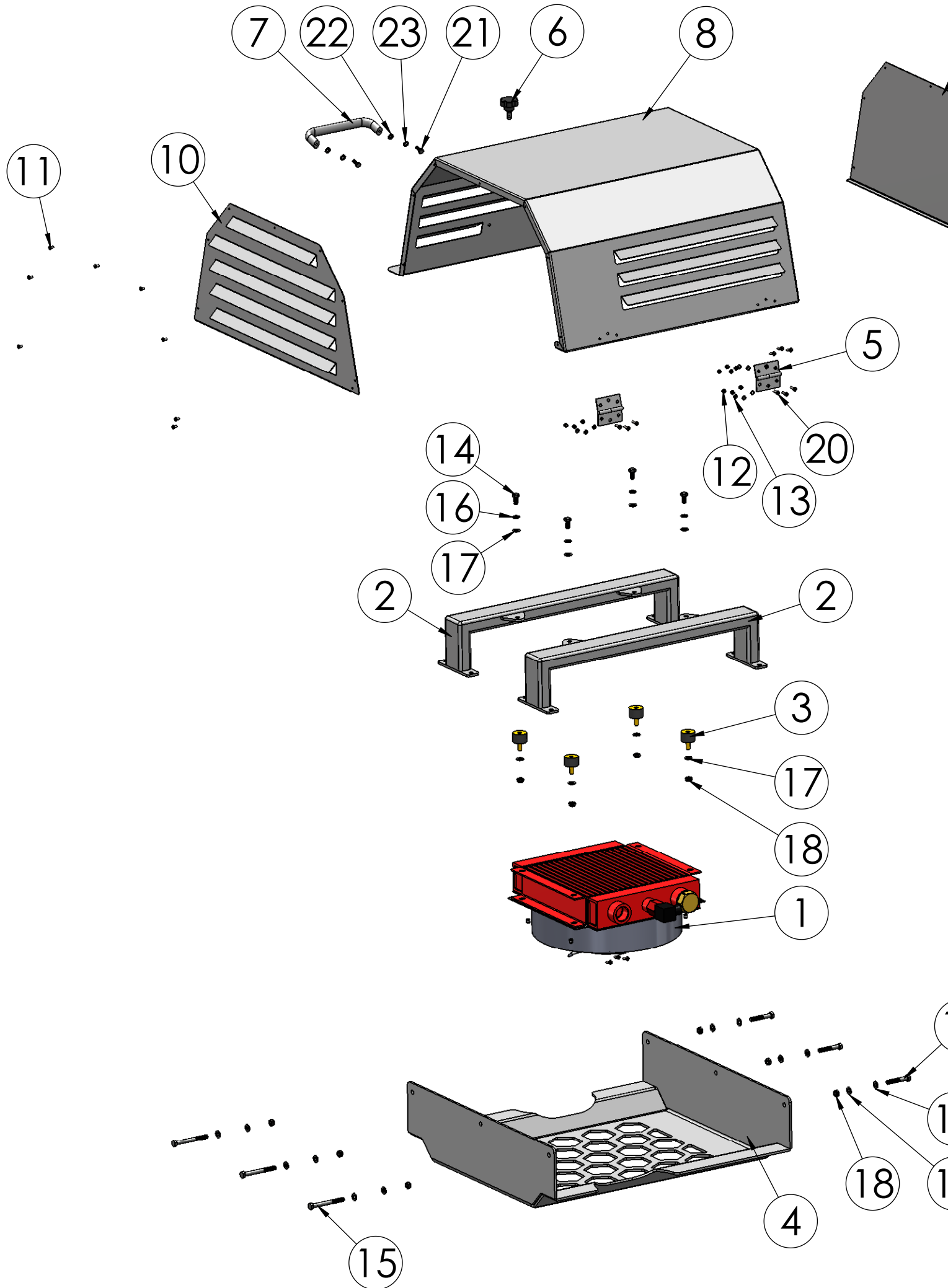
<table border="1"> <tr> <th>Index</th> <th>Datum</th> <th>Name</th> </tr> <tr> <td>a</td> <td>-</td> <td>-</td> </tr> <tr> <td>b</td> <td>-</td> <td>-</td> </tr> <tr> <td>c</td> <td>-</td> <td>-</td> </tr> <tr> <td>d</td> <td>-</td> <td>-</td> </tr> </table>		Index	Datum	Name	a	-	-	b	-	-	c	-	-	d	-	-	<table border="1"> <tr> <th>Index</th> <th>Datum</th> <th>Name</th> </tr> <tr> <td>e</td> <td>-</td> <td>-</td> </tr> <tr> <td>f</td> <td>-</td> <td>-</td> </tr> <tr> <td>g</td> <td>-</td> <td>-</td> </tr> <tr> <td>h</td> <td>-</td> <td>-</td> </tr> </table>		Index	Datum	Name	e	-	-	f	-	-	g	-	-	h	-	-	 <p>A-5144 StGeorgen am Fillmannsbach 9 Telefon 0043/7748/8620 Telefax 0043/7748/8620-20 E-Mail: office@binderberger.com</p>
Index	Datum	Name																																
a	-	-																																
b	-	-																																
c	-	-																																
d	-	-																																
Index	Datum	Name																																
e	-	-																																
f	-	-																																
g	-	-																																
h	-	-																																
<table border="1"> <tr> <th>2009</th> <th>Datum</th> <th>Name</th> </tr> <tr> <td>Bearbeitet</td> <td>05.02.2015</td> <td>S.Kohlmayer</td> </tr> <tr> <td>Geprüft</td> <td></td> <td></td> </tr> <tr> <td>Normgepr.</td> <td></td> <td></td> </tr> </table>		2009	Datum	Name	Bearbeitet	05.02.2015	S.Kohlmayer	Geprüft			Normgepr.			<p>SSP520</p> 		<p>Diese Zeichnung ist unser Eigentum. Ohne unsere schriftliche Ermächtigung darf sie nicht verwendet und nicht vervielfältigt werden, auch nicht an Dritten mitgeteilt oder zugänglich gemacht werden. Unbefugte Verwendung durch den Empfänger oder Dritte wird gemäß den gesetzlichen Bestimmungen zivil- und strafrechtlich verfolgt. Für den Fall der Patentierung bleiben uns alle Rechte vorbehalten.</p>																		
2009	Datum	Name																																
Bearbeitet	05.02.2015	S.Kohlmayer																																
Geprüft																																		
Normgepr.																																		
<table border="1"> <tr> <th>Maßstab</th> <th>Programmname</th> </tr> <tr> <td style="text-align: center;">1:1</td> <td style="text-align: center;">Stütze Steuerblock Blockbefestigung_kpl</td> </tr> <tr> <td>Allgemeintoleranz DIN2768-m</td> <td></td> </tr> <tr> <td>Gesamtgewicht 0.4</td> <td></td> </tr> </table>		Maßstab	Programmname	1:1	Stütze Steuerblock Blockbefestigung_kpl	Allgemeintoleranz DIN2768-m		Gesamtgewicht 0.4		<table border="1"> <tr> <th>Zeichnungsnummer</th> <th>Index</th> </tr> <tr> <td style="text-align: center;">HMB01557</td> <td style="text-align: center;">P</td> </tr> <tr> <td colspan="2">Ausgabedatum</td> </tr> <tr> <td colspan="2">Ersatz für</td> </tr> <tr> <td colspan="2">Ersetzt durch</td> </tr> </table>		Zeichnungsnummer	Index	HMB01557	P	Ausgabedatum		Ersatz für		Ersetzt durch														
Maßstab	Programmname																																	
1:1	Stütze Steuerblock Blockbefestigung_kpl																																	
Allgemeintoleranz DIN2768-m																																		
Gesamtgewicht 0.4																																		
Zeichnungsnummer	Index																																	
HMB01557	P																																	
Ausgabedatum																																		
Ersatz für																																		
Ersetzt durch																																		

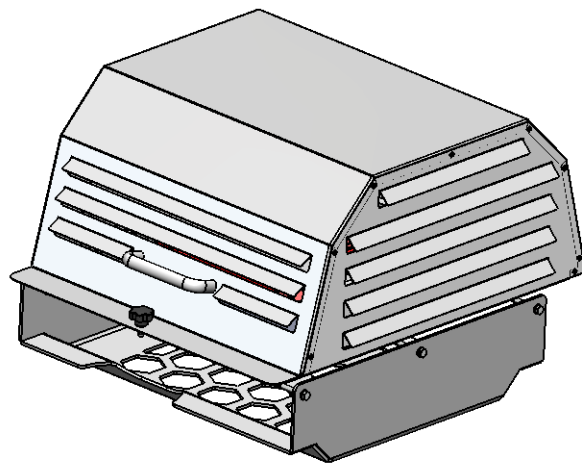




20	2	ZC20000A		Scheibe M20	St. 140 HV	M20 DIN 125-A	0.0
19	2	ZSP05001		Splint DIN94 ø5x71	-	ø5x71	0.0
18	1	HRD02514	b	Scherbolzen	1.0038	ø20x135mm	0.3
17	4	ZC10000A		Scheibe M10	St 140 HV	M10 DIN 125-A	0.004
16	6	ZC12000A		Scheibe M12	St 140HV	M12 DIN 125-A	0.0
15	2	ZM12000D		SK-Mutter M12	FKL 8.8	DIN 934 - M12	0.0
14	2	ZM10000B		Sicherungsmutter M10	FKL 8.8	DIN 985 - M10	
13	3	ZM12000B		Sicherungsm. M12	FKL 8	DIN985 M12	0.0
12	2	ZS10040G		Zylinderschr.mit Innensechskant	FKL 8	DIN 912 M 10x40	0.0
11	1	ZS12130A		SK-Schraube M12x130	FKL 8.8	DIN 931 - M12x130	0.1
10	2	ZS12070A		SK-Schraube M12x70	FKL 8.8	DIN 931 - M12x70	0.1
9	2	ZAG00122	a	Zugfeder SSP Förderb.	1.0038	d=4mm; Da=24mm; lo=309mm	-
8	1	ZAG00156		Federstecker doppelt ger.	1.0038	ø4mm	0.0
7	1	ZEA00113		Endschalter M30	--	M30	0.3
6	1	HMB00672	b	Drückerplatte_kpl	--	--	11.6
5	1	HBA05656	b	Fixanschlag	--	--	9.3
4	1	ZAG01515		Sicherungsbolzen	1.0038	ø20x150mm	0.4
3	1	HBA02506	f	Fixiereinheit	--	--	4.7
2	1	ZHZ00020		Fixanschlagzylinder 25 (35) /16 - 50mm Hub	--	--	0.9
1	1	HBA05658	d	Haupthalter	--	--	29.1
Nr.	Stk	Teile-Nr.	Ind.	Benennung	Werkstoff	Bemerkung	kg/Stk.

Index	Datum	Name	Index	Datum	Name	 Binderberger <i>Maschinenbau GmbH</i> A-5144 StGeorgen am Fillmannsbach 9 Telefon 0043/7748/8620 Telefax 0043/7748/8620-20 E-Mail: office@binderberger.com	
a	-	-	e	-	-		
b	-	-	f	-	-		
c	-	-	g	06.08.2014	S.Kohlmayer		
d	-	-	h	06.08.2014	S.Kohlmayer		
2009	Datum	Name	SSP 520			 Diese Zeichnung ist unser Eigentum. Ohne unsere schriftliche Ermächtigung darf sie nicht verwendet und nicht vervielfältigt werden, auch nicht an Dritten mitgeteilt oder zugänglich gemacht werden. Unbefugte Verwendung durch den Empfänger oder Dritte wird gemäß den gesetzlichen Bestimmungen zivil- und strafrechtlich verfolgt. Für den Fall der Patentierung bleiben uns alle Rechte vorbehalten.	
Bearbeitet	24.04.2014	S.Kohlmayer					
Geprüft							
Normgepr.							
Maßstab	Programmname					Zeichnungsnummer	Index
1:10	Fixanschlag kpl Spalteinheit kpl					HMB00623	h
Allgemeintoleranz DIN2768-m						Ausgabedatum	
Gesamtgewicht 58.0						Ersatz für	
					Ersetzt durch		





23	2	ZC06000E		Federring M6	Stahl	M6 DIN 127	0.0
22	2	ZC06000A		Scheibe M6	St 140HV	M6 DIN 125-A	0.0
21	2	ZS06016B		Sechskantschraube	FKL 8.8	M6x16 DIN933	0.01
20	12	ZS04016D		Kreuzschlitz-Senkschraube DIN965	8.8	M4x16	
19	3	ZS08050A		SK-Schraube M8x50	FKL 8.8	DIN 931 - M8x50	0.0
18	10	ZM08000B		Sicherungsmutter M8	FKL 8.8	DIN 985 - M8	0.0
17	20	ZC08000A		Scheibe M8	St 140HV	M8 DIN 125-A	0.0
16	4	ZC08000E		Federring M8	-	DIN 127 - M8	0.0
15	3	ZS08080A		SK-Schraube M8x80	FKL 8.8	DIN 931 - M8x80	0.0
14	4	ZS08016B		Sechskantschraube	FKL 8.8	DIN 933 - M8x16	0.01
13	10	ZC04000A		Scheibe M4	St 140HV	M4 DIN 125-A	0.0
12	9	ZM04000B		Sicherungsmutter DIN985	8		0.175
11	16	ZAG05129		Blindniete 4,0x8,0mm	Alu	Blindniete 4,0x8,0mm	0.0
10	1	HLT20138	a	Kühlerdeckel seitlich	1.0038verz	1,50mm verzinkt	1.9
9	1	HLT20899		Kühlerdeckel seitlich hinten	1.0038verz	1,50mm verzinkt	2.0
8	1	HLT20137	a	Kühlerdeckel oben	1.0038verz	1,50mm verzinkt	8.3
7	1	ZAG00178		Griff für SSP	Alu	160mm M6	0.1
6	1	ZAG00044		Sterngriff M8x20	1.0038	-	0.1
5	2	ZAG00057		Scharnier	--	--	0.1
4	1	HLT08779	f	Ölkühlerschutz	1.0038	5mm	16.0
3	4	ZAG00034		Kunststoffpuffer	1.0038	M8 Gewinde	0.1
2	2	HBA05659	b	Kühlerhalterung	--	--	3.0
1	1	ZAG01365	b	Ölkühler LDC007	Aluminium	LDC007 12V	8,5
Nr.	Stk	Teile-Nr.	Ind.	Benennung	Werkstoff	Bemerkung	kg/Stk.

19

7

7

Index	Datum	Name	Index	Datum	Name
a	17.07.2014	S.Kohlmayer	e	-	-
b	25.07.2014	S.Kohlmayer	f	-	-
c	07.07.2015	S.Kohlmayer	g	-	-
d	04.02.2016	S.Kohlmayer	h	-	-

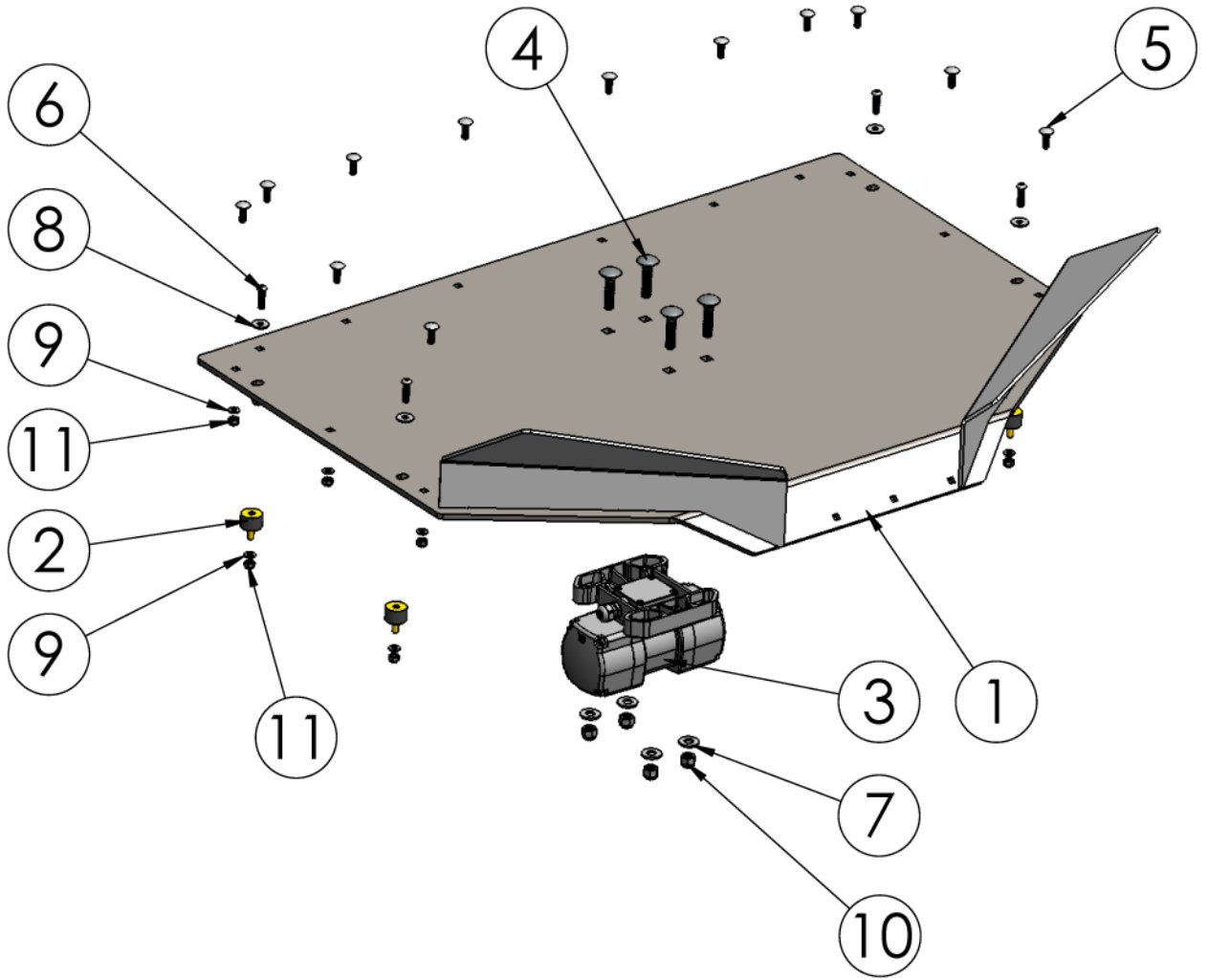
Binderberger
 Maschinenbau GmbH
 A-5144 StGeorgen am Fillmannsbach 9
 Telefon 0043/7748/8620
 Telefax 0043/7748/8620-20
 E-Mail: office@binderberger.com

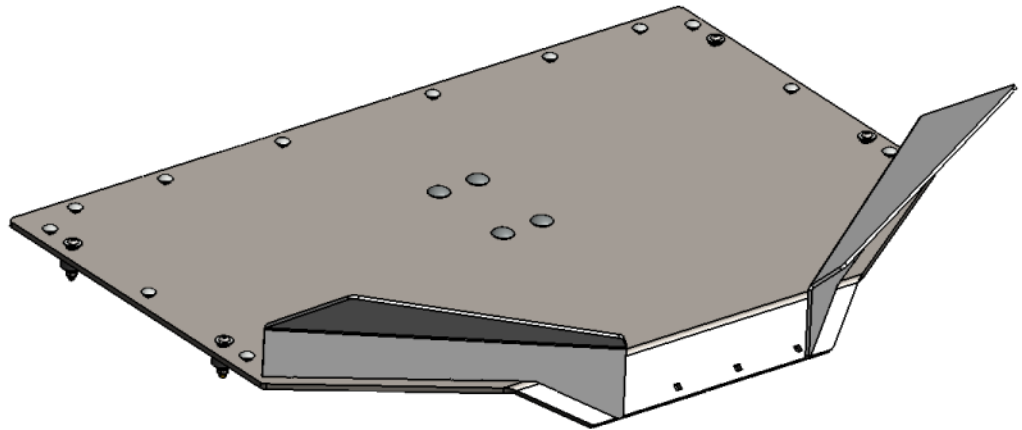
2009	Datum	Name	SSP520	
Bearbeitet	25.06.2014	S.Kohlmayer		
Geprüft				
Normgepr.				

Diese Zeichnung ist unser Eigentum. Ohne unsere schriftliche Ermächtigung darf sie nicht verwendet und nicht vervielfältigt werden, auch nicht an Dritten mitgeteilt oder zugänglich gemacht werden. Unbefugte Verwendung durch den Empfänger und Dritte wird gemäß den gesetzlichen Bestimmungen zivil- und strafrechtlich verfolgt. Für den Fall der Patentierung bleiben uns alle Rechte vorbehalten.


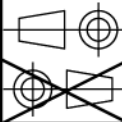
Maßstab	Programmname
1:10	Ölkühler_kpl SSP520_kpl
Allgemeintoleranz DIN2768-m	
Gesamtgewicht 38.8	

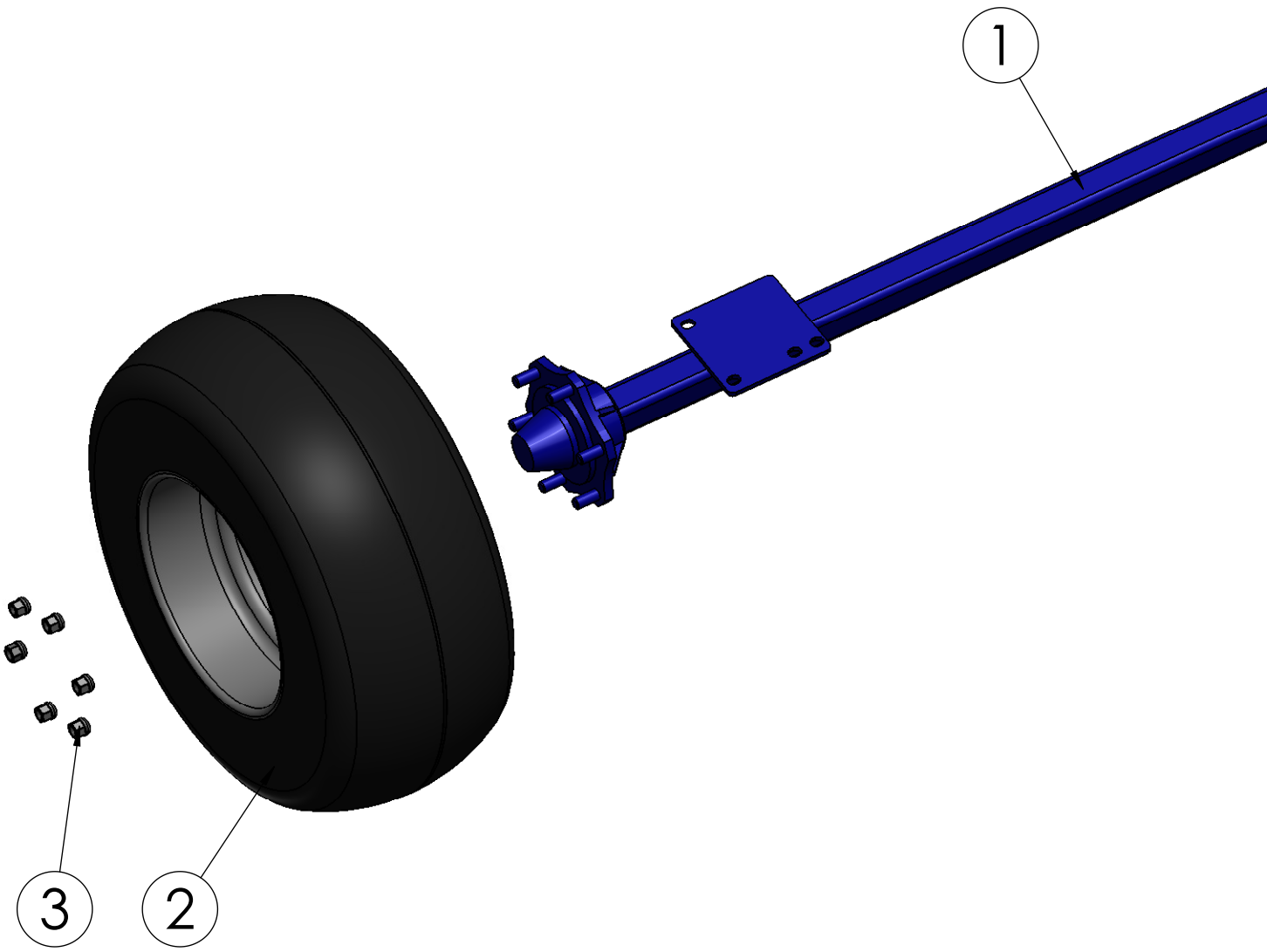
Zeichnungsnummer	Index
HMB01513	d
Ausgabedatum	
Ersatz für	
Ersetzt durch	

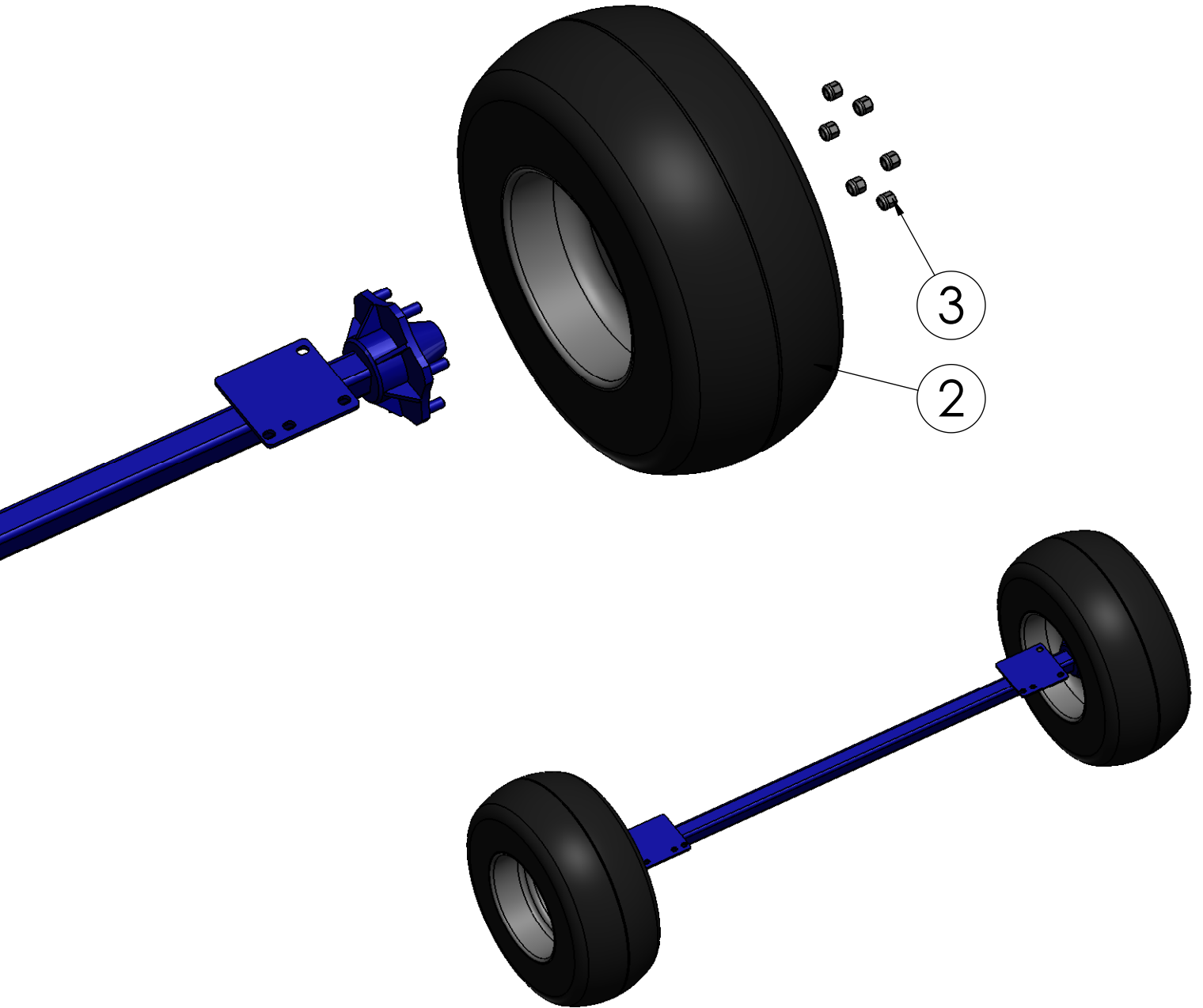





11	16	ZM08000B		Sicherungsmutter M8	FKL 8.8	DIN 985 - M8	0.0
10	4	ZM12000B		Sicherungsm. M12	FKL 8	DIN985 M12	0.0
9	16	ZC08000A		Scheibe M8	St 140HV	M8 DIN 125-A	0.0
8	4	ZC08000D		Scheibe M10	Stahl	DIN 9021 - M10	0.0
7	4	ZC12000A		Scheibe M12	St 140HV	M12 DIN 125-A	0.0
6	4	ZS08030J		Linsenschraube- Innensechskant M8	FKL 10.9	M8x30 DIN 7380	0.0
5	12	ZS08025C		Torbandschr. M8x25	FKL 8.8	M8x25 DIN 603	0.0
4	4	ZS12055C		Torbandschraube	FKL 8.8	M12x55 DIN 603	0.1
3	1	ZEA00274		Rüttelmotor 12V	Stahlguss	HV 2 GL-12	2
2	4	ZAG00034		Kunststoffpuffer	1.0038	M8 Gewinde	0.1
1	1	HBA07198	Pb	Rüttelblech	--	--	58.8
Nr.	Stk	Teile-Nr.	Ind.	Benennung	Werkstoff	Bemerkung	kg/Stk.

Index	Datum	Name	Index	Datum	Name	 <p>A-5144 StGeorgen am Fillmannsbach 9 Telefon 0043/7748/8620 Telefax 0043/7748/8620-20 E-Mail: office@binderberger.com</p>	
a	-	-	e	-	-		
b	-	-	f	-	-		
c	-	-	g	-	-		
d	-	-	h	-	-		
2009	Datum	Name	SSP520 			Diese Zeichnung ist unser Eigentum. Ohne unsere schriftliche Ermächtigung darf sie nicht verwendet und nicht vervielfältigt werden, auch nicht an Dritten mitgeteilt oder zugänglich gemacht werden. Unbefugte Verwendung durch den Empfänger oder Dritte wird gemäß den gesetzlichen Bestimmungen zivil- und strafrechtlich verfolgt. Für den Fall der Patentierung bleiben uns alle Rechte vorbehalten.	
Bearbeitet	28.11.2016	S.Kohlmayer					
Geprüft							
Normgepr.							
Maßstab	Programmname					Zeichnungsnummer	Index
1:10	Rüttelblech_kpl					HMB01510	
Allgemeintoleranz DIN2768-m	Spalteinheit_kpl					Ausgabedatum	
Gesamtgewicht 59.7						Ersatz für	
						Ersetzt durch	

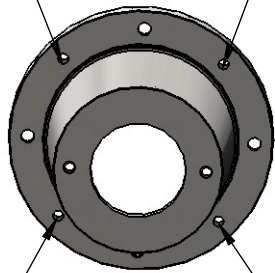




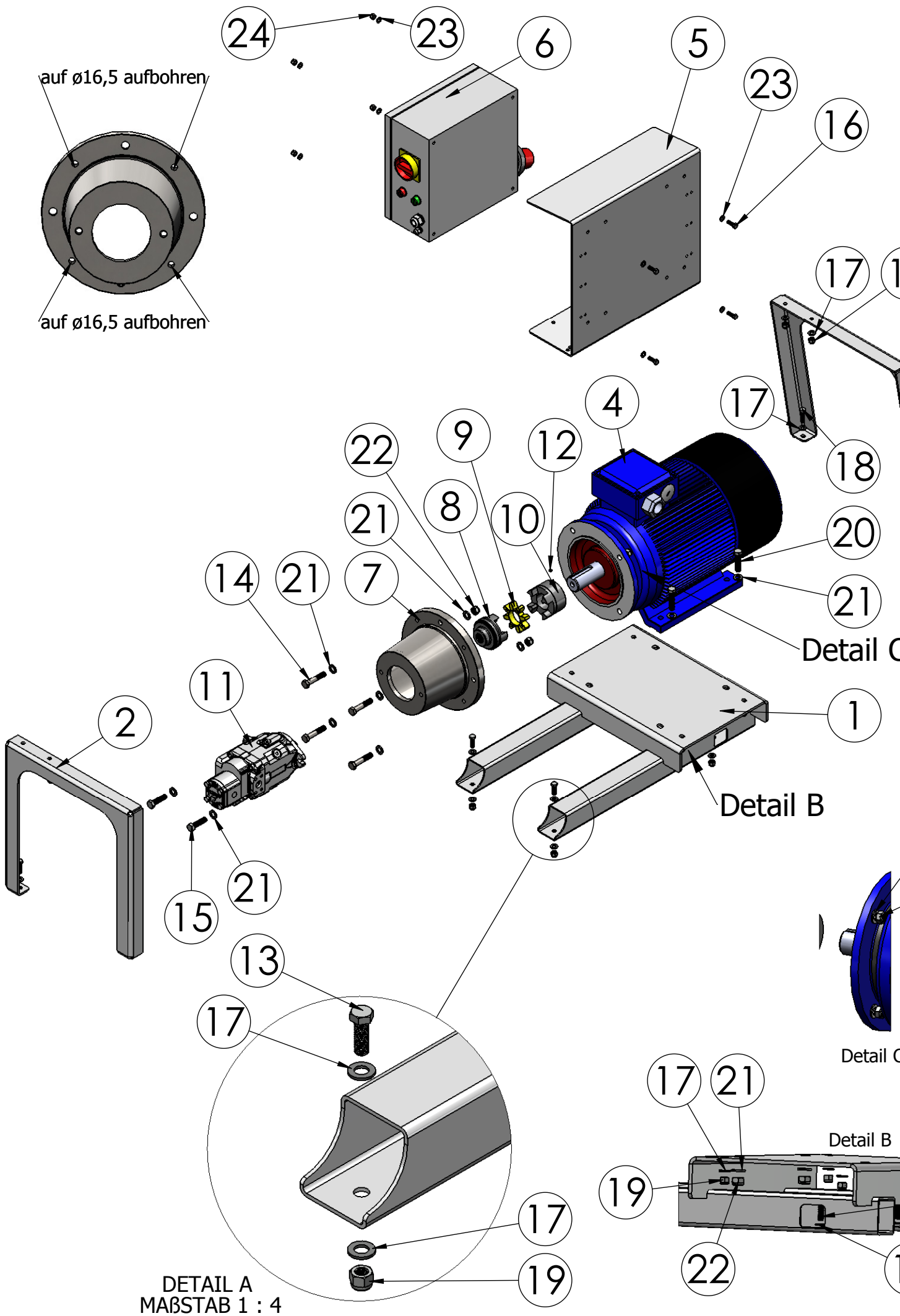
3	12	ZAG01542		Radmutter M18x1,5mm	Stahl	WR24 TVZ	0.1
2	2	ZFB00108		Reifen_kpl.13.0/55x16 PR14; ET-30	--	13.0/55x16 PR14 auf Felge 11x16 ET-30	56.8
1	1	HBA04445	e	TVZ_Laufachse-6l. SSP520_schweiß.	--	--	86.1
Nr.	Stk	Teile-Nr.	Ind.	Benennung	Werkstoff	Bemerkung	kg/Stk.

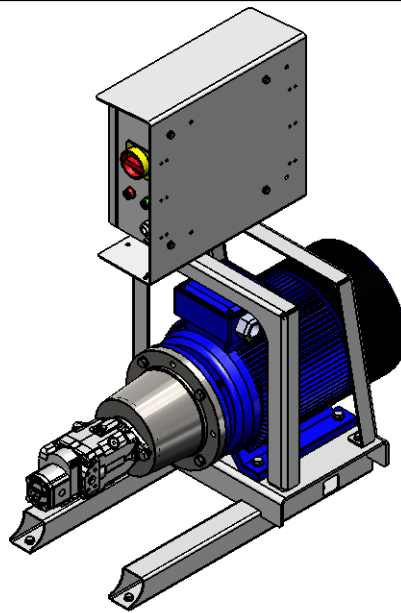
Index	Datum	Name	Index	Datum	Name	 Binderberger <i>Maschinenbau GmbH</i> A-5144 StGeorgen am Fillmannsbach 9 Telefon 0043/7748/8620 Telefax 0043/7748/8620-20 E-Mail: office@binderberger.com	
a	-	-	e	-	-		
b	-	-	f	-	-		
c	-	-	g	-	-		
d	-	-	h	-	-		
2009	Datum	Name	SSP520			Diese Zeichnung ist unser Eigentum. Ohne unsere schriftliche Ermächtigung darf sie nicht verwendet und nicht vervielfältigt werden, auch nicht an Dritten mitgeteilt oder zugänglich gemacht werden. Unbefugte Verwendung durch den Empfänger oder Dritte wird gemäß den gesetzlichen Bestimmungen zivil- und strafrechtlich verfolgt. Für den Fall der Patentierung bleiben uns alle Rechte vorbehalten.	
Bearbeitet	22.04.2014	S.Kohlmayer					
Geprüft							
Normgepr.							
Maßstab	Programmname					Zeichnungsnummer	Index
1:20	TVZ_Laufachse-6l. SSP520_kpl.					HTM00423	
Allgemeintoleranz DIN2768-m	Spalteinheit_kpl.					Ausgabedatum	
Gesamtgewicht 200.3						Ersetzt für	
						Ersetzt durch	

auf $\varnothing 16,5$ aufbohren



auf $\varnothing 16,5$ aufbohren





24	4	ZM10000B		Sicherungsmutter M10	FKL 8.8	DIN 985 - M10	
23	8	ZC10000A		Scheibe M10	St 140 HV	M10 DIN 125-A	0.000
22	10	ZM16000B		Sicherungsmutter M16	FKL 8.8	DIN 985 - M16	0.0
21	20	ZC16000A		Scheibe M16	St 140 HV	M16 DIN 125-A	0.0
20	4	ZS16070B		SK-Schraube M16x70	FKL 8.8	DIN 933 - M16x70mm	0.0
19	12	ZM12000B		Sicherungsm. M12	FKL 8	DIN985 M12	0.0
18	8	ZS12040B		SK-Schraube M12	FKL 8.8	DIN 933 - M12x40	0.0
17	24	ZC12000A		Scheibe M12	St 140HV	M12 DIN 125-A	0.0
16	4	ZS10030B		Sechskantschraube	FKL 8.8	DIN933 M10x30	0.0
15	2	ZS16060B		SK-Schraube M16x60	FKL 8.8	DIN 933 - M16x60mm	0.02
14	4	ZS16080A		Sechskantschraube M16x80	FKL 8.8	DIN931-A	0.0202
13	4	ZS12035B		SK-Schraube M12	FKL 8.8	DIN 933 - M12x30	0.0
12	1	ZG06008B		Gewindestift	FKL45H	DIN 914 M6x8	0.0
11	1	ZHPCA010		LS-Pumpe mit angebauter Zahnradpumpe	Guss	Vg1max=60,0 cm³/U, Vg2=11,23cm³/U	25.4
10	1	ZAG01842-01		Kupplungsnahe Antriebsseite	1.0570	--	2.9
9	1	ZAG01842-02		Gummipuffer, Stern	Gummi	--	0.1
8	1	ZAG01842-03		Kupplungsnahe Pumpenseite	1.0570	--	2.4
7	1	ZAG01535		Pumpenträger (30kW E-Motor)	Aluguss	PK 350/06/05-00	15.7
6	1	ZEA00309		Schaltschrank	-	Automatisch	42.3
5	1	HLT13876	b	E-Kasten Halter	1.0038	5mm	20.6
4	1	ZEA00249		E-Motor 30KW (AP61)	1.0038	-	588.6
3	1	HLT07038	d	Motorbügel 2	1.0038	6mm	8.8
2	1	HLT07037	d	Motorbügel 1	1.0038	6mm	8.3
1	1	HBA03001	f	E-Konsole	--	--	36.1
Nr.	Stk	Teile-Nr.	Ind.	Benennung	Werkstoff	Bemerkung	kg/Stk.

Index	Datum	Name	Index	Datum	Name
a	-	-	e	-	-
b	-	-	f	-	-
c	-	-	g	-	-
d	-	-	h	-	-
2009	Datum	Name	SSP520		
Bearbeitet	12.05.2014	S.Kohlmayer			
Geprüft					
Normgepr.					
Maßstab	Programmname		E-Konsole kpl Spalteinheit kpl		
1:15					
Allgemeintoleranz DIN2768-m					
Gesamtgewicht 752.6					

Binderberger
Maschinenbau GmbH

A-5144 StGeorgen am Fillmannsbach 9
Telefon 0043/7748/8620
Telefax 0043/7748/8620-20
E-Mail: office@binderberger.com

Diese Zeichnung ist unser Eigentum. Ohne unsere schriftliche Ermächtigung darf sie nicht verwendet und nicht vervielfältigt werden, auch nicht an Dritten mitgeteilt oder zugänglich gemacht werden. Unbefugte Verwendung durch den Empfänger oder Dritte wird gemäß den gesetzlichen Bestimmungen zivil- und strafrechtlich verfolgt. Für den Fall der Patentierung bleiben uns alle Rechte vorbehalten.

Zeichnungsnummer	Index
HMB00635	d
Ausgabedatum	
Ersatz für	
Ersetzt durch	

9

3

C

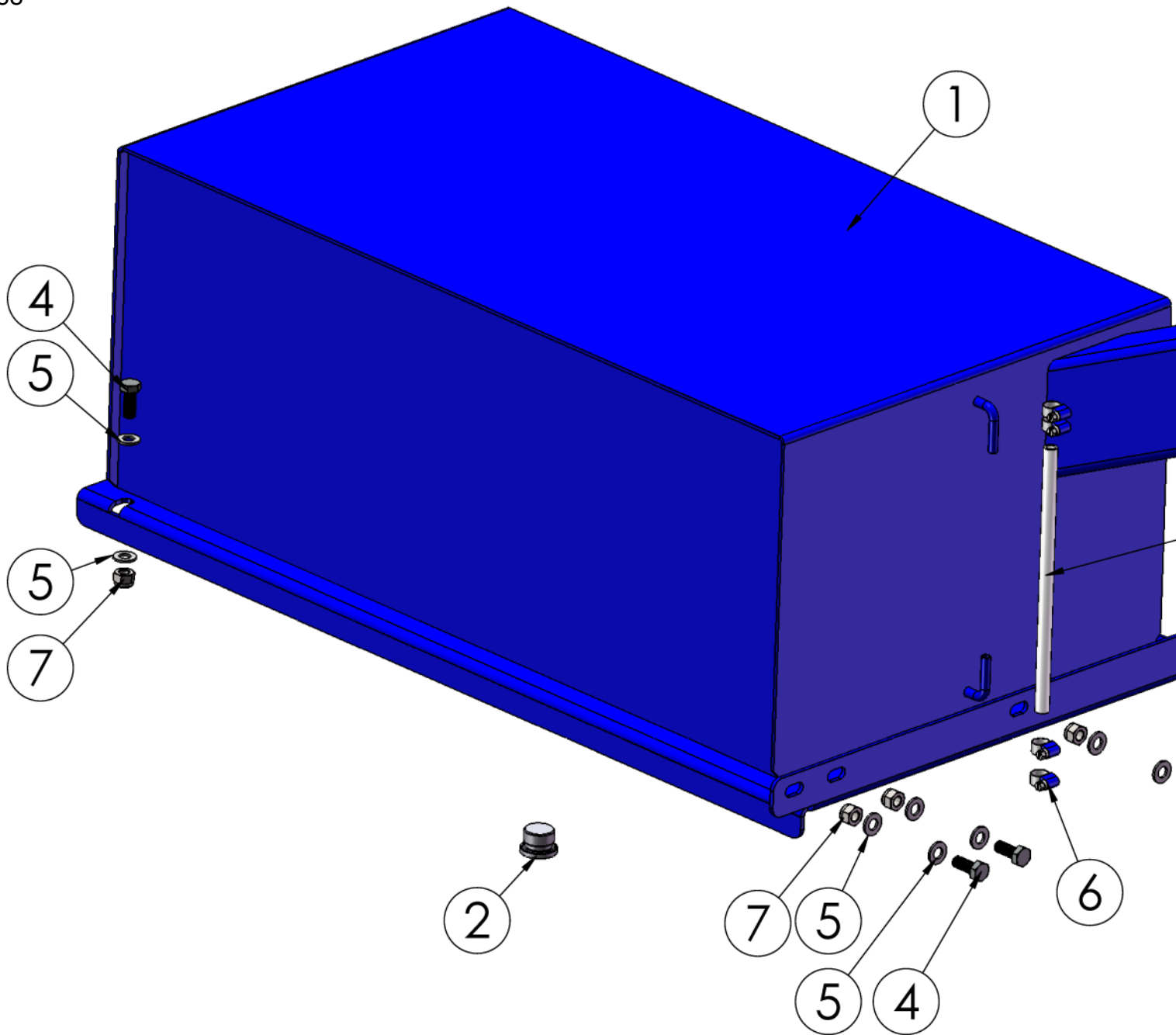
21

22

C

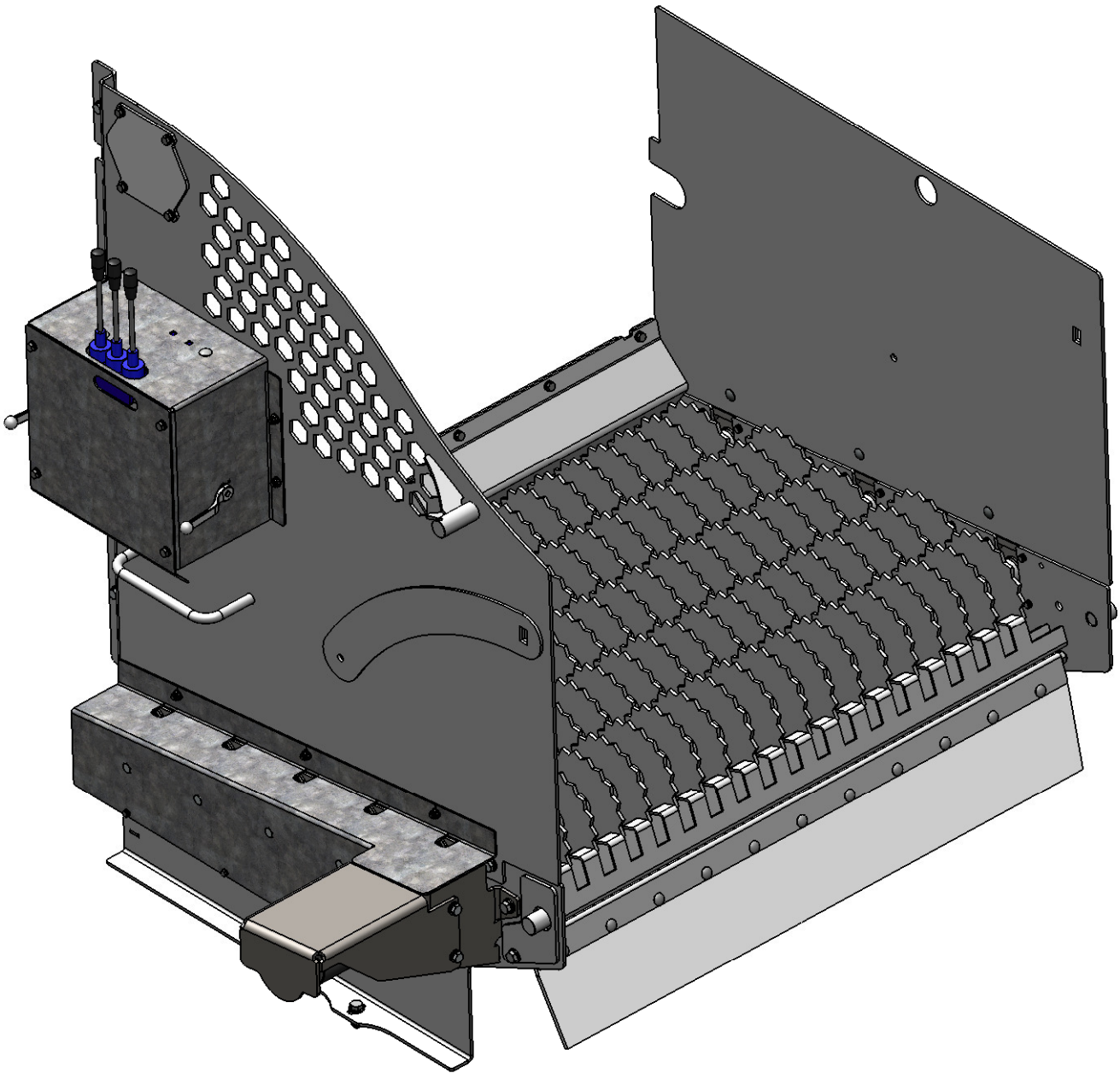
13

17


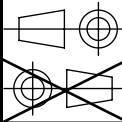


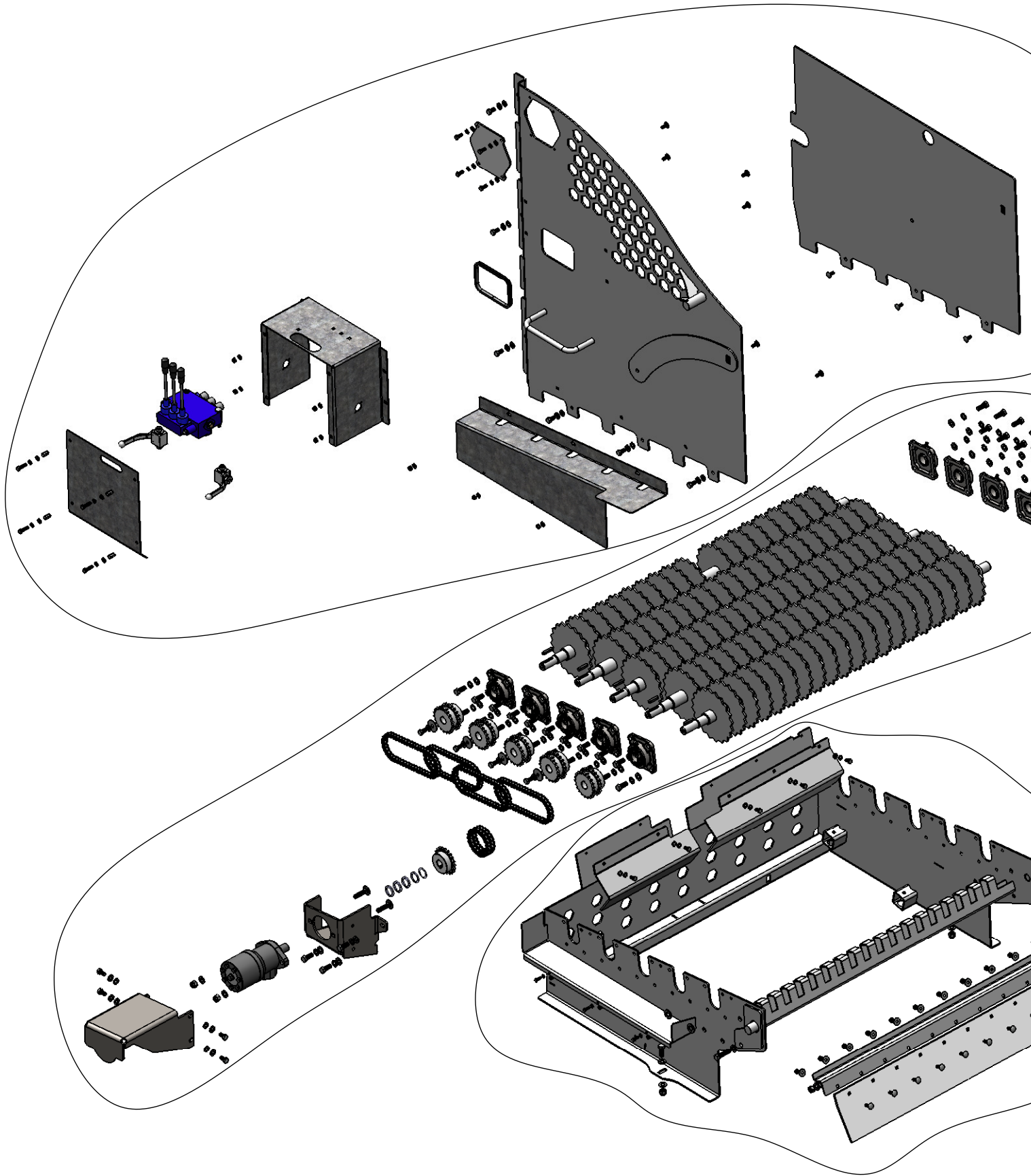
8	1	ZHS00126-01		Schauschlauch	PVC-transparent	ø8x2mm..245mm
7	7	ZM10000B		Sicherungsmutter M10	FKL 8.8	DIN 985 - M10
6	4	ZAG00579		Schlauchklemme ABA 8-14mm	1.0038	8-14mm
5	14	ZC10000A		Scheibe M10	St 140 HV	M10 DIN 125-A
4	7	ZS10025B		Sechskantschraube	FKL 8.8	DIN933 M10x60
3	1	ZAG00210		Einfüllstutzen	--	-
2	1	ZVH00139		Verschlussstopfen	1.0038	VSTI 3/4"
1	1	HBA02019	I	Dieseltank	--	--
Nr.	Stk	Teile-Nr.	Ind.	Benennung	Werkstoff	Bemerkung

57	6	ZC06000A		Scheibe M6	St 140HV	M6 DIN 125-A	0.0
56	25	ZC08000A		Scheibe M8	St 140HV	M8 DIN 125-A	0.0
55	4	ZC10040D		Scheibe M10	Stahl	DIN 9021 - M10	0.0
54	11	ZC08000D		Scheibe M10	Stahl	DIN 9021 - M10	0.0
53	10	ZC10000A		Scheibe M10	St 140 HV	M10 DIN 125-A	0.000
52	53	ZC12000A		Scheibe M12	St 140HV	M12 DIN 125-A	0.0
51	2	ZC16000A		Scheibe M16	St 140 HV	M16 DIN 125-A	0.0
50	13	ZC08000E		Federring M8	-	DIN 127 - M8	0.0
49	14	ZC10000E		Federring M10	-	DIN 127 - M10	0.0
48	43	ZC12000E		Federring M12	-	DIN 127 - M12	0.0
47	4	ZAG00911		Blindnietmutter M8	1.0038	Nietmutter M8	0.0
46	2	ZM12000D		SK-Mutter M12	FKL 8.8	DIN 934 - M12	0.0
45	3	ZM06000B		Sicherungsmutter M6	FKL 8.8	DIN 985 - M6	2.79
44	23	ZM08000B		Sicherungsmutter M8	FKL 8.8	DIN 985 - M8	0.0
43	4	ZM12000B		Sicherungsm. M12	FKL 8	DIN985 M12	0.0
42	10	ZS08020C		Torbandschraube	FKL 8.8	M8x20 DIN 603	0.0
41	11	ZS08025C		Torbandschr. M8x25	FKL 8.8	M8x25 DIN 603	0.0
40	2	ZS08065C	P	Torbandschr. M8x65	FKL 8.8	M8x65 DIN 603	0.0
39	2	ZS12050C		Torbandschraube	FKL 8.8	M12x40 DIN 603	0.1
38	5	ZS08016B		Sechskantschraube	FKL 8.8	DIN 933 - M8x16	0.01
37	3	ZS06020B		Sechskantschraube	FKL 8.8	M6x20 DIN933	0.01
36	4	ZS08020B		Sechskantschraube	FKL 8.8	DIN 933 - M8x20	0.01
35	4	ZS08030B		Sechskantschraube	FKL 8.8	M8x30 DIN933	0.02
34	14	ZS10020B		Sechskantschraube	FKL 8.8	DIN933 M10x20	0.0
33	43	ZS12030B		SK-Schraube M12	FKL 8.8	DIN 933 - M12x30	0.0
32	2	ZS12035B		SK-Schraube M12	FKL 8.8	DIN 933 - M12x30	0.0
31	2	ZS12050B		SK-Schraube M12	FKL 8.8	DIN 933 - M12x50	0.1
30	1	ZAG00918-02	P	Kantenschutz Ausnehmung	PVC hart	l=505mm	0.0
29	1	HLT16589	Pa	Holzabweiser rechts	1.0038	5mm	4.0
28	1	HLT16588	P	Holzabweiser links	1.0038	5mm	2.9
27	1	HLT18205	P	Abdeckblech	1.0038	5mm	0.9
26	5	ZAG05136		Passfeder DIN6885	Stahl	8x7x40mm	0.0
25	1	HLT19508	P	Schutzblech Motor	1.0570	6mm	4.8
24	1	HLT08265	g	Schutzdeckel	Verzinkter Stahl	3mm	2.7
23	1	ZAG01042		Kugelhahn	Stahl	DN 10 12L DIN2353-L	0.6
22	1	ZAG01042		Kugelhahn	Stahl	DN 10 12L DIN2353-L	0.6
21	1	ZHV00222		Handsteuerventil	1.0038	-	11.0
20	1	HLT08740	g	Steuerblockhalter	Verzinkter Stahl	3mm	4.9
19	1	ZAG01260	b	Gummilappen	PET	7mm	1.8
18	1	HBA04448		Schanier	--	--	5.3
17	1	HLT16590	P	Abdeckung	Verzinkter Stahl	3mm	6.0
16	4	HMB01044		Antriebskette kpl	--	--	0.5
15	1	HBA07043	P	Seitenblech rechts	--	--	28.4
14	1	HBA07044	Pb	Seitenblech links	--	--	39.2
13	1	HMB00601		Antriebsmuffe	--	--	0.4
12	1	ZAG00029		Kettenrad 08 B1	1.1193	KR 08-B1 z21	0.8
11	1	NHLT0025		Zulage_ø25x1mm	1.0038	s=1mm	0.0
10	1	NHLT0023		Zulage_ø25x3mm	1.0038	s=3mm	0.0
9	3	NHLT0024		Zulage_ø25x5mm	1.0038	s=5mm	0.0
8	1	ZHP00032		Hydraulikmotor 315ccm	1.0038	315ccm	10.7
7	1	HLT16593	Pa	Motorhalter	1.0570	6mm	3.9
6	5	ZAG00028		Kettenrad 08 B2	1.1193	KR 08-B2 z21	1.6
5	2	HBA07045	P	Förderwelle 2	--	--	35.0
4	2	HBA07001	a	Welle lang_hinten	--	--	35.0
3	1	HBA07046	P	Förderwelle 1	--	--	33.9
2	10	ZAG01660		Flanschlager UCF206	1.0420 (G200)	ø30mm; 108x108x42,2mm	1.1
1	1	HBA07047	Pa	Schmutzabscheider	--	--	58.4
Nr.	Stk	Teile-Nr.	Ind.	Benennung	Werkstoff	Bemerkung	kg/Stk.



Blatt 1/5


<table border="1"> <thead> <tr> <th>Index</th> <th>Datum</th> <th>Name</th> </tr> </thead> <tbody> <tr> <td>a</td> <td>-</td> <td>-</td> </tr> <tr> <td>b</td> <td>-</td> <td>-</td> </tr> <tr> <td>c</td> <td>-</td> <td>-</td> </tr> <tr> <td>d</td> <td>-</td> <td>-</td> </tr> </tbody> </table>			Index	Datum	Name	a	-	-	b	-	-	c	-	-	d	-	-	<table border="1"> <thead> <tr> <th>Index</th> <th>Datum</th> <th>Name</th> </tr> </thead> <tbody> <tr> <td>e</td> <td>-</td> <td>-</td> </tr> <tr> <td>f</td> <td>-</td> <td>-</td> </tr> <tr> <td>g</td> <td>-</td> <td>-</td> </tr> <tr> <td>h</td> <td>-</td> <td>-</td> </tr> </tbody> </table>			Index	Datum	Name	e	-	-	f	-	-	g	-	-	h	-	-	 <p>A-5144 StGeorgen am Fillmannsbach 9 Telefon 0043/7748/8620 Telefax 0043/7748/8620-20 E-Mail: office@binderberger.com</p>
Index	Datum	Name																																		
a	-	-																																		
b	-	-																																		
c	-	-																																		
d	-	-																																		
Index	Datum	Name																																		
e	-	-																																		
f	-	-																																		
g	-	-																																		
h	-	-																																		
2009	Datum	Name	SSP520		Diese Zeichnung ist unser Eigentum. Ohne unsere schriftliche Ermächtigung darf sie nicht verwendet und nicht vervielfältigt werden, auch nicht an Dritten mitgeteilt oder zugänglich gemacht werden. Unbefugte Verwendung durch den Empfänger oder Dritte wird gemäß den gesetzlichen Bestimmungen zivil- und strafrechtlich verfolgt. Für den Fall der Patentierung bleiben uns alle Rechte vorbehalten.																															
Bearbeitet	03.04.2014	D.Maderegger																																		
Geprüft																																				
Normgepr.																																				
Maßstab <h1 style="margin: 0;">1:22</h1>		Programmname <h1 style="margin: 0;">Schmutzabscheider kpl</h1> <h1 style="margin: 0;">Spalteinheit kpl</h1>			Zeichnungsnummer Index <h1 style="margin: 0;">HMB01065 Pb</h1>																															
Allgmeintoleranz DIN2768-m					Ausgabedatum																															
Gesamtgewicht 386.0					Ersatz für																															
					Ersetzt durch																															



Blatt 3/5

Blatt 4/5

Blatt 5/5



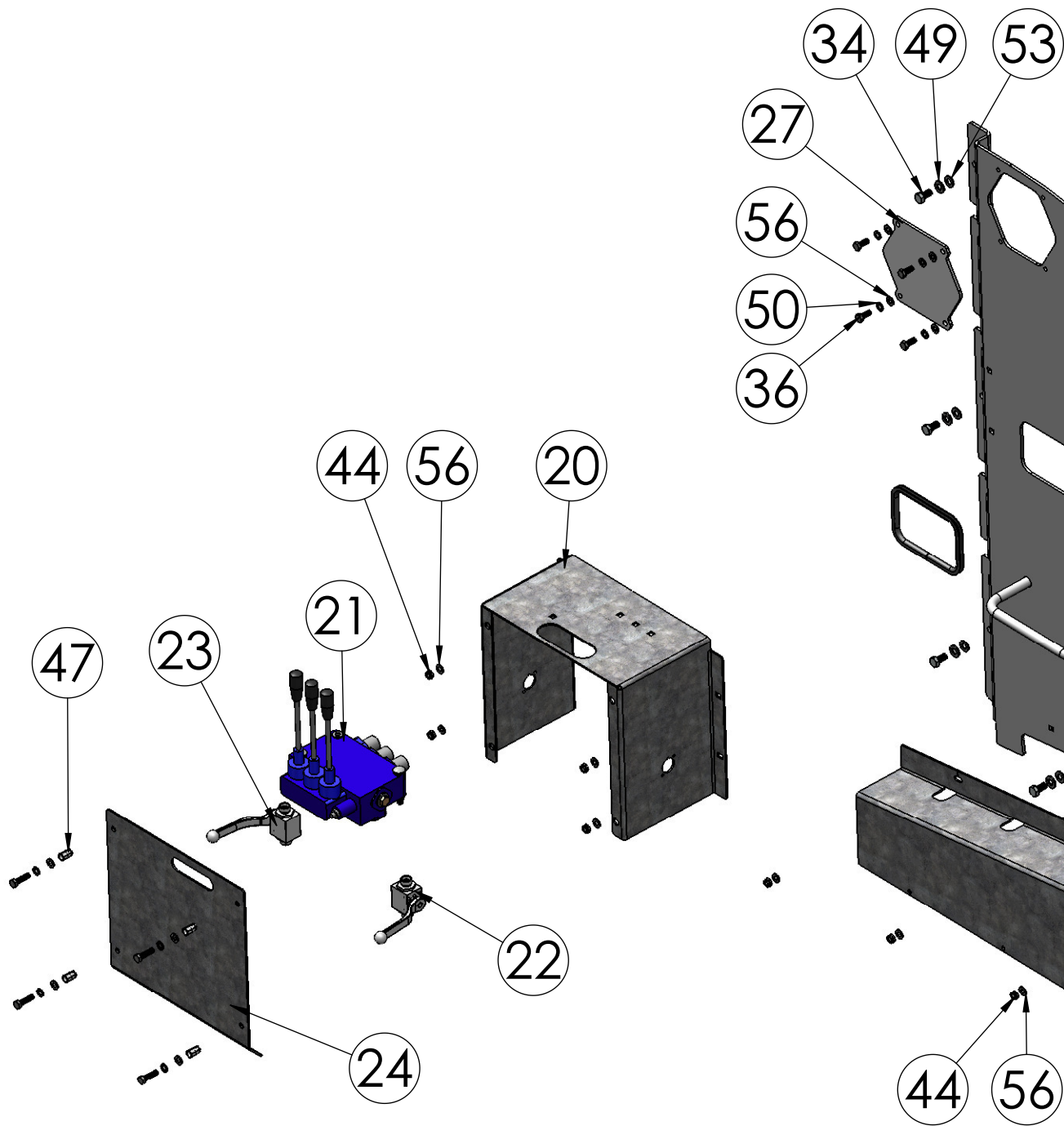
Index	Datum	Name	Index	Datum	Name
a	-	-	e	-	-
b	-	-	f	-	-
c	-	-	g	-	-
d	-	-	h	-	-

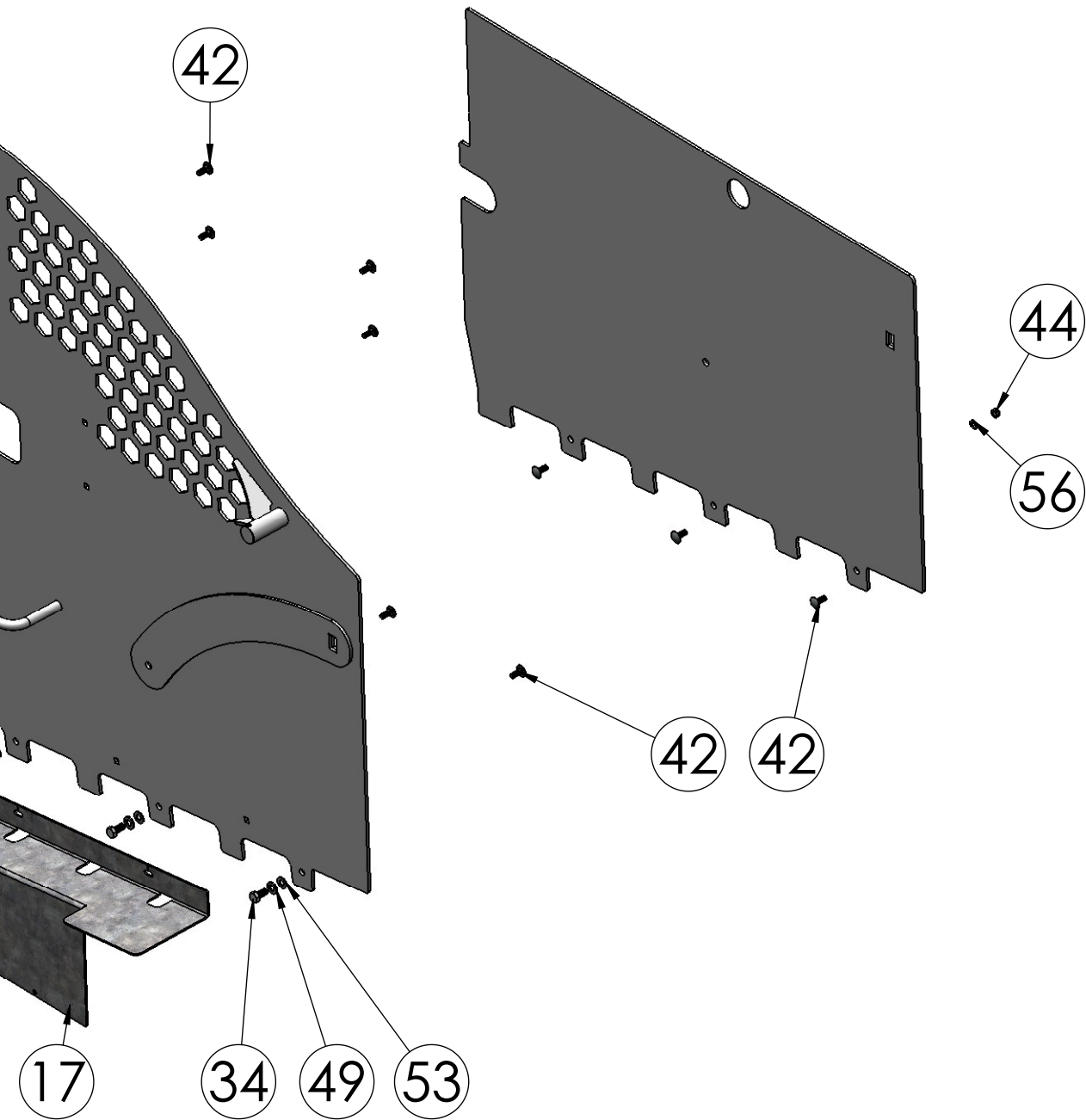
2009	Datum	Name	SSP520		<p>Diese Zeichnung ist unser Eigentum. Ohne unsere schriftliche Ermächtigung darf sie nicht verwendet und nicht vervielfältigt werden, auch nicht an Dritten mitgeteilt oder zugänglich gemacht werden. Unbefugte Verwendung durch den Empfänger oder Dritte wird gemäß den gesetzlichen Bestimmungen zivil- und strafrechtlich verfolgt. Für den Fall der Patentierung bleiben uns alle Rechte vorbehalten.</p>
Bearbeitet	03.04.2014	D. Maderegger			
Geprüft					
Normgepr.					

Maßstab	Programmname	Zeichnungsnummer	Index
1:15	Schmutzabscheider kpl	HMB01065 Pb	
Allgemeintoleranz DIN2768-m	Spalteinheit kpl	Ausgabedatum	
Gesamtgewicht 386.0		Ersatz für	
		Ersetzt durch	




A-5144 StGeorgen am Fillmannsbach 9
 Telefon 0043/7748/8620
 Telefax 0043/7748/8620-20
 E-Mail: office@binderberger.com

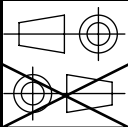


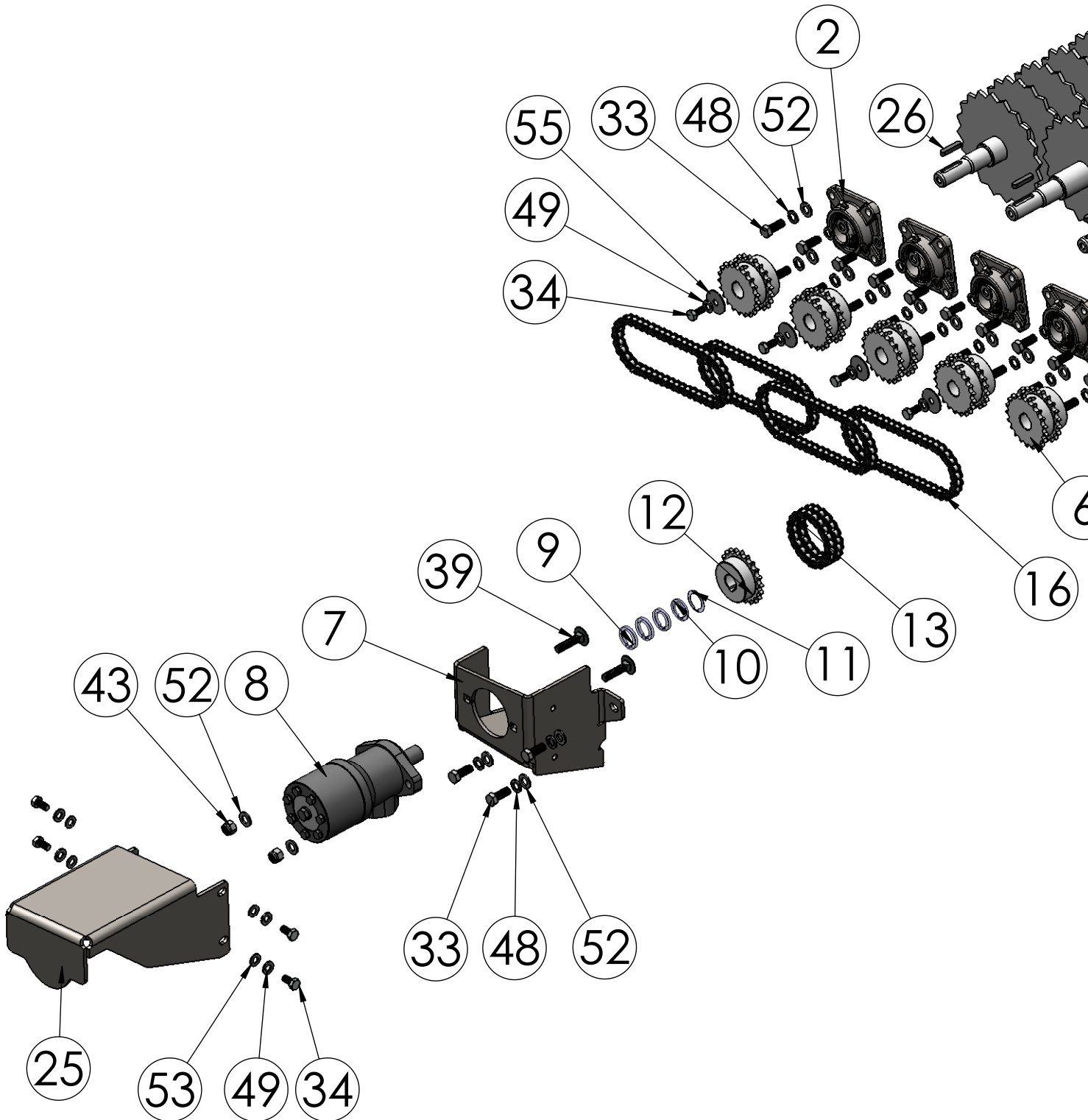


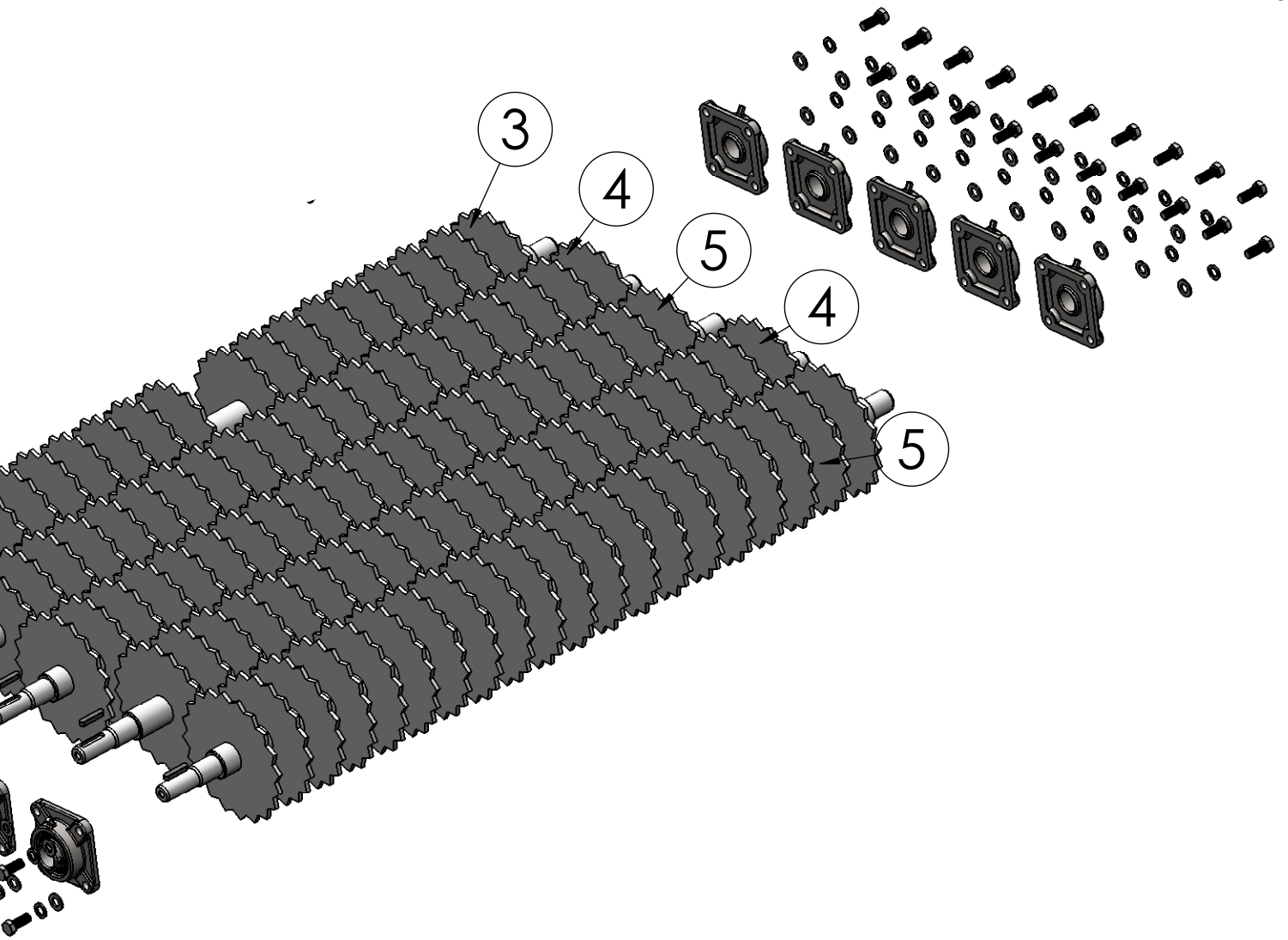
Index	Datum	Name	Index	Datum	Name
a	-	-	e	-	-
b	-	-	f	-	-
c	-	-	g	-	-
d	-	-	h	-	-



A-5144 StGeorgen am Fillmannsbach 9
 Telefon 0043/7748/8620
 Telefax 0043/7748/8620-20
 E-Mail: office@binderberger.com

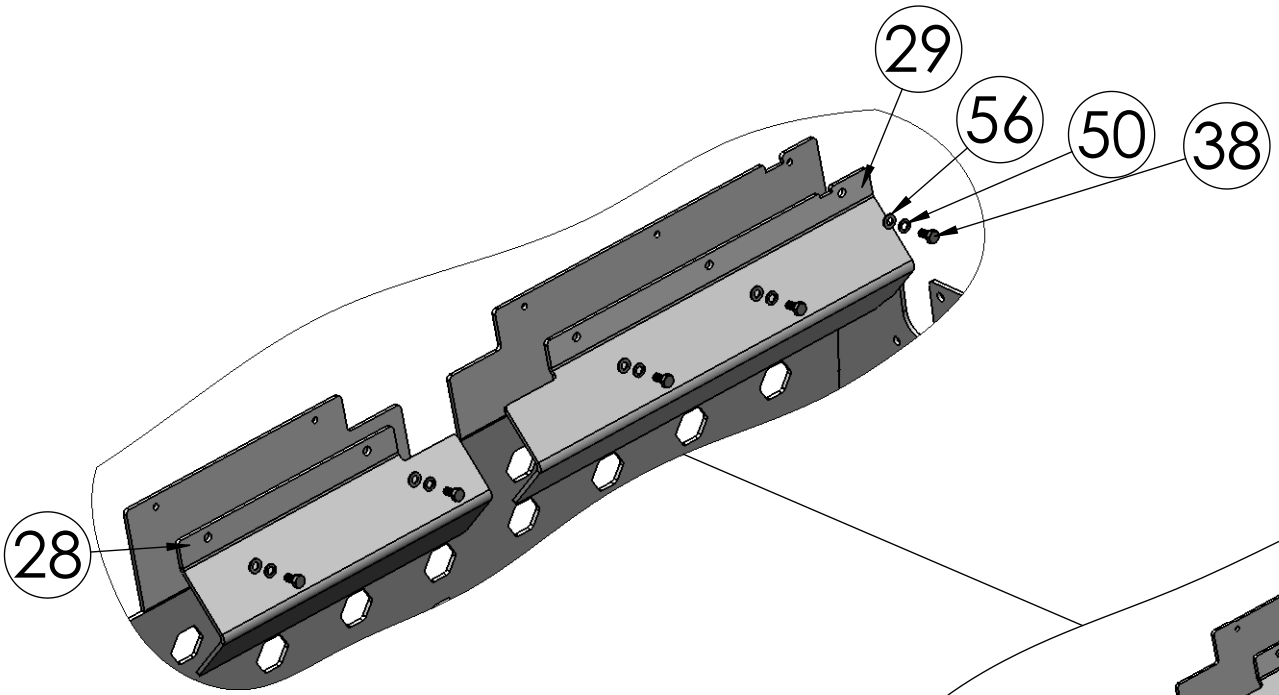
2009	Datum	Name	SSP520		Diese Zeichnung ist unser Eigentum. Ohne unsere schriftliche Ermächtigung darf sie nicht verwendet und nicht vervielfältigt werden, auch nicht an Dritten mitgeteilt oder zugänglich gemacht werden. Unbefugte Verwendung durch den Empfänger oder Dritte wird gemäß den gesetzlichen Bestimmungen zivil- und strafrechtlich verfolgt. Für den Fall der Patentierung bleiben uns alle Rechte vorbehalten.
Bearbeitet	03.04.2014	D.Maderegger			
Geprüft					
Normgepr.					
Maßstab		Programmname		Zeichnungsnummer	
1:10		Schmutzabscheider kpl		HMB01065 Pb	
Allgemeintoleranz DIN2768-m		Spalteinheit kpl		Ausgabedatum	
Gesamtgewicht 386.0				Ersatz für	
				Ersetzt durch	



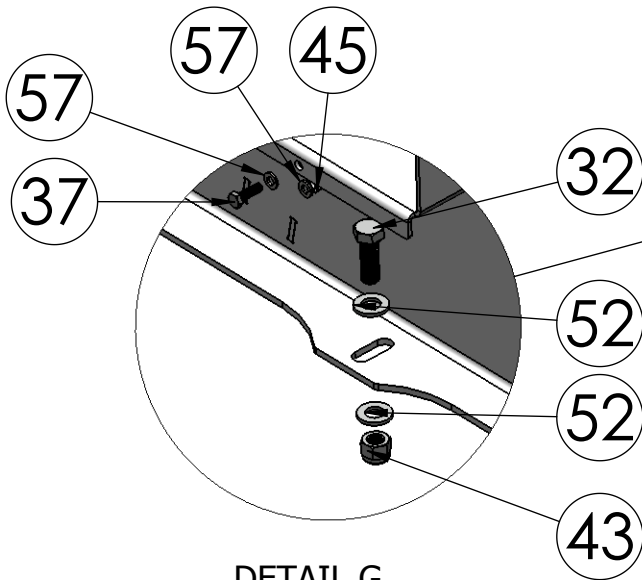
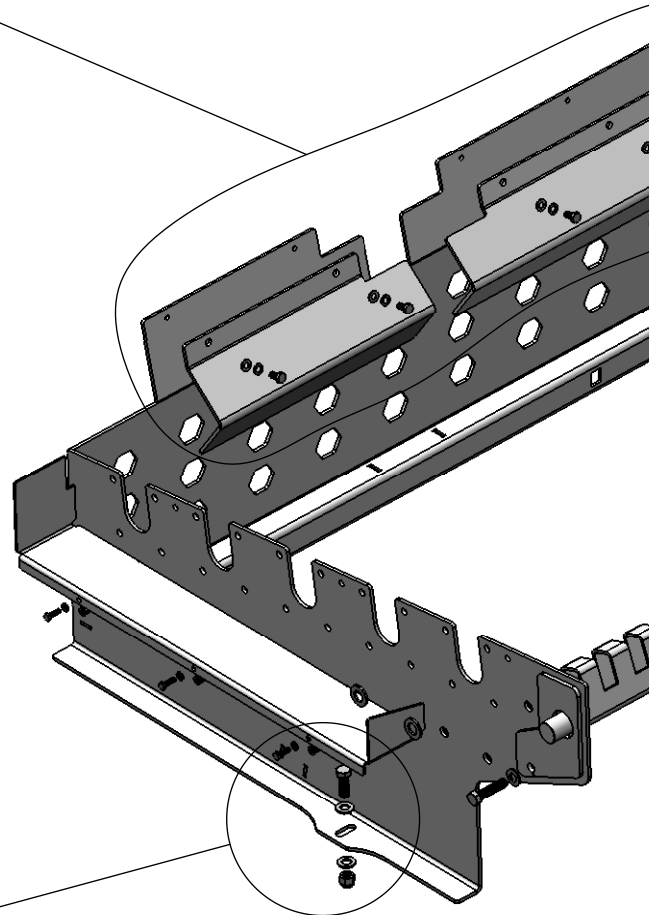


6

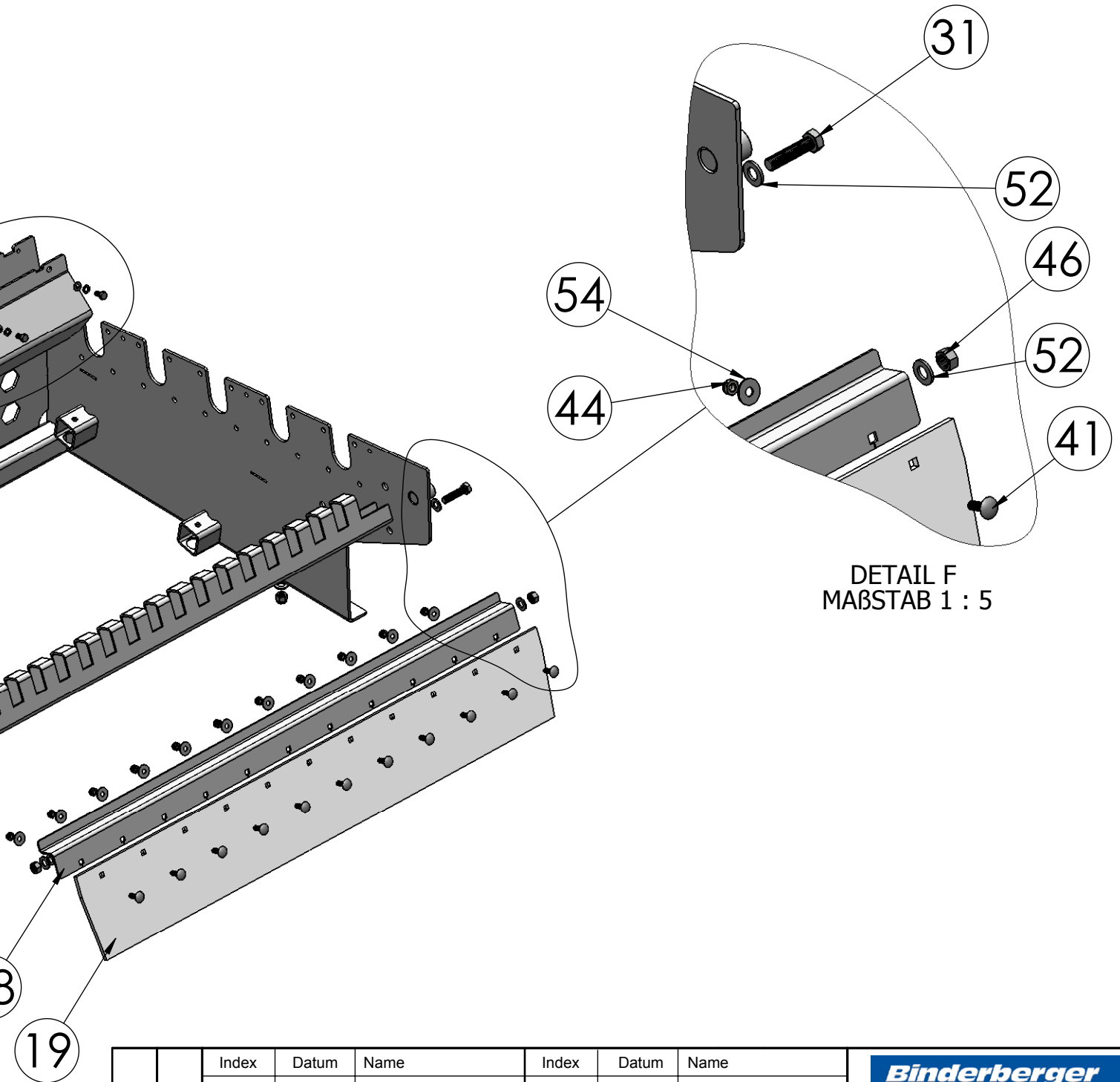
Index	Datum	Name	Index	Datum	Name
a	-	-	e	-	-
b	-	-	f	-	-
c	-	-	g	-	-
d	-	-	h	-	-
2009	Datum	Name	SSP520 		
Bearbeitet	03.04.2014	D. Maderegger			
Geprüft					
Normgepr.					
Maßstab	Programmname		Zeichnungsnummer Index HMB01065 Pb Ausgabedatum Ersatz für Ersetzt durch		
1:8	Schmutzabscheider kpl				
Allgemeintoleranz DIN2768-m	Spalteinheit kpl				
Gesamtgewicht 386.0					
<p> A-5144 StGeorgen am Fillmannsbach 9 Telefon 0043/7748/8620 Telefax 0043/7748/8620-20 E-Mail: office@binderberger.com </p> <p> Diese Zeichnung ist unser Eigentum. Ohne unsere schriftliche Ermächtigung darf sie nicht verwendet und nicht vervielfältigt werden, auch nicht an Dritten mitgeteilt oder zugänglich gemacht werden. Unbefugte Verwendung durch den Empfänger oder Dritte wird gemäß den gesetzlichen Bestimmungen zivil- und strafrechtlich verfolgt. Für den Fall der Patentierung bleiben uns alle Rechte vorbehalten. </p>					



DETAIL H
MAßSTAB 1 : 8




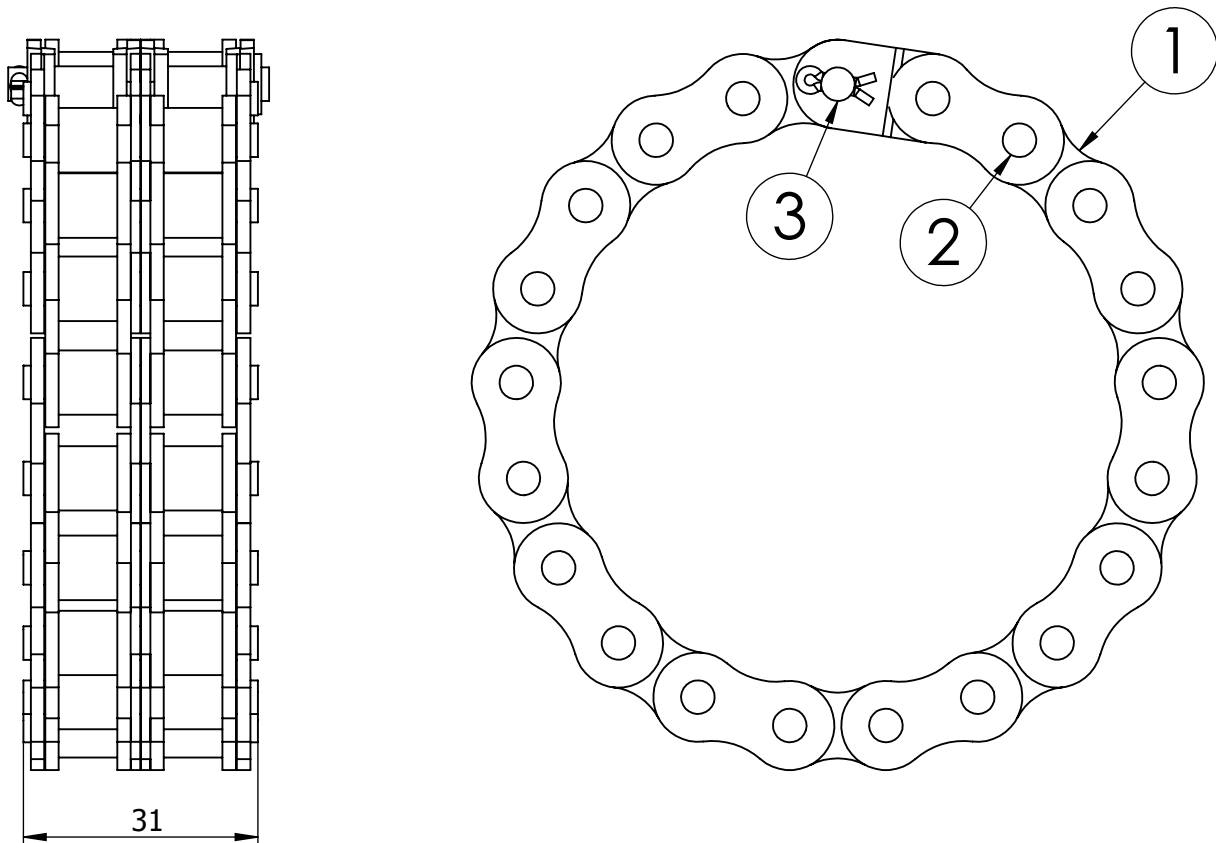
DETAIL G
MAßSTAB 1 : 5



DETAIL F
MABSTAB 1 : 5

<table border="1"> <tr> <th>Index</th> <th>Datum</th> <th>Name</th> </tr> <tr> <td>a</td> <td>-</td> <td>-</td> </tr> <tr> <td>b</td> <td>-</td> <td>-</td> </tr> <tr> <td>c</td> <td>-</td> <td>-</td> </tr> <tr> <td>d</td> <td>-</td> <td>-</td> </tr> </table>			Index	Datum	Name	a	-	-	b	-	-	c	-	-	d	-	-	<table border="1"> <tr> <th>Index</th> <th>Datum</th> <th>Name</th> </tr> <tr> <td>e</td> <td>-</td> <td>-</td> </tr> <tr> <td>f</td> <td>-</td> <td>-</td> </tr> <tr> <td>g</td> <td>-</td> <td>-</td> </tr> <tr> <td>h</td> <td>-</td> <td>-</td> </tr> </table>			Index	Datum	Name	e	-	-	f	-	-	g	-	-	h	-	-	<p>A-5144 StGeorgen am Fillmannsbach 9 Telefon 0043/7748/8620 Telefax 0043/7748/8620-20 E-Mail: office@binderberger.com</p>		
Index	Datum	Name																																				
a	-	-																																				
b	-	-																																				
c	-	-																																				
d	-	-																																				
Index	Datum	Name																																				
e	-	-																																				
f	-	-																																				
g	-	-																																				
h	-	-																																				
2009	Datum	Name	SSP520			Diese Zeichnung ist unser Eigentum. Ohne unsere schriftliche Ermächtigung darf sie nicht verwendet und nicht vervielfältigt werden, auch nicht an Dritten mitgeteilt oder zugänglich gemacht werden. Unbefugte Verwendung durch den Empfänger oder Dritte wird gemäß den gesetzlichen Bestimmungen zivil- und strafrechtlich verfolgt. Für den Fall der Patentierung bleiben uns alle Rechte vorbehalten.																																
Bearbeitet	03.04.2014	D. Maderegger																																				
Geprüft																																						
Normgepr.																																						
Maßstab <h1 style="margin: 0;">1:10</h1>		Programmname <h1 style="margin: 0;">Schmutzabscheider kpl</h1> <h1 style="margin: 0;">Spalteinheit kpl</h1>				Zeichnungsnummer Index <h1 style="margin: 0;">HMB01065 Pb</h1>																																
Allgmeintoleranz DIN2768-m						Ausgabedatum																																
Gesamtgewicht 386.0						Ersatz für																																
						Ersetzt durch																																






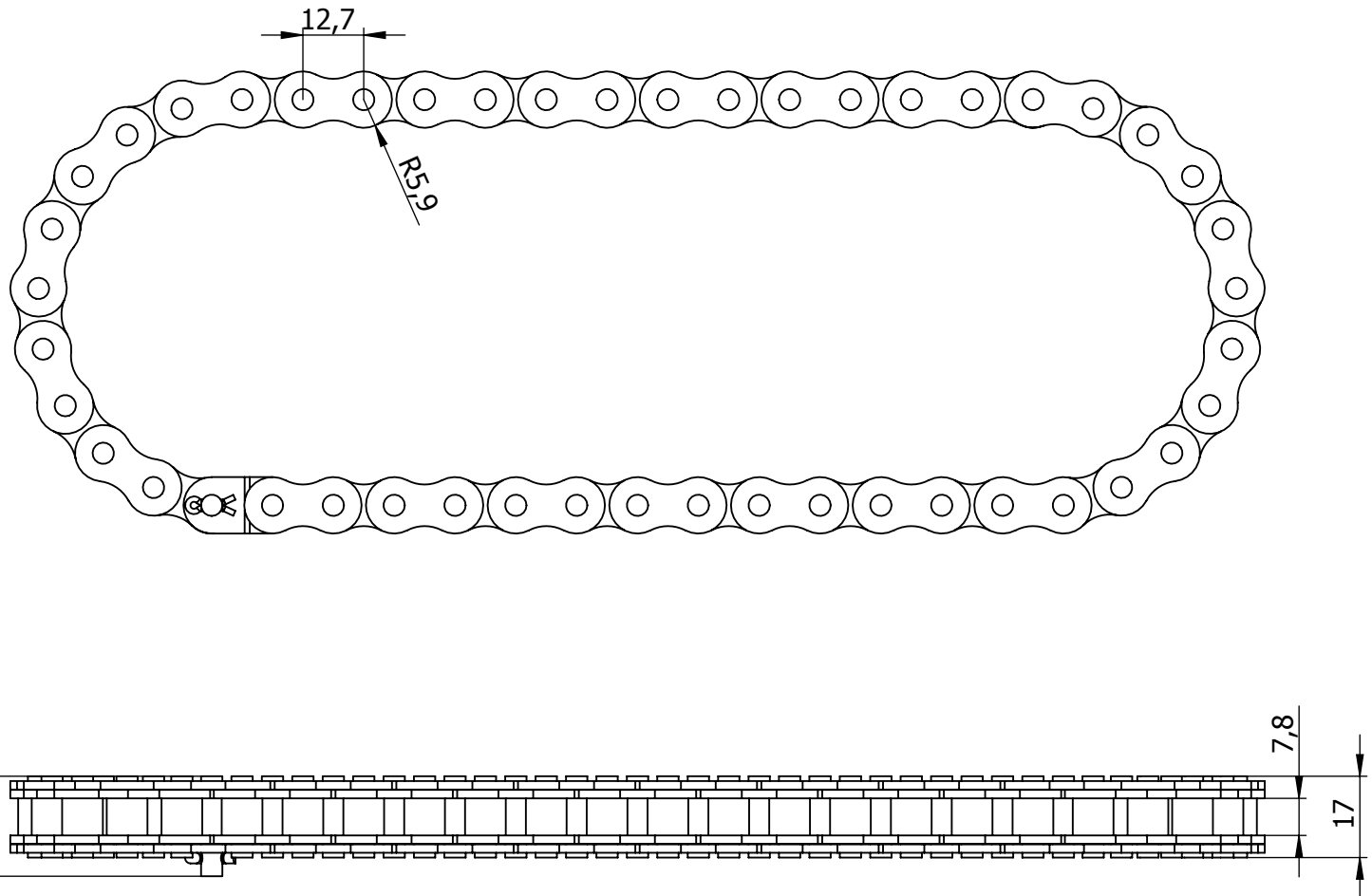
Gesamtlänge inkl. Verbindungsglied: 294,6mm

3	1	ZAG01271		Kettenschloss CL 08B-2	1.0038	CL 08B-2 gekröpft	0.0
2	10	ZAG01266-2		Außenglied	1.0038	08B-2, KE 1/2" x 5/16"	0.0
1	10	ZAG01266-1		Innenglied	1.0038	08B-2, KE 1/2" x 5/16"	0.0
Nr.	Stk	Teile-Nr.	Ind.	Benennung	Werkstoff	Bemerkung	kg/Stk.

Index	Datum	Name	Index	Datum	Name	 A-5144 StGeorgen am Fillmannsbach 9 Telefon 0043/7748/8620 Telefax 0043/7748/8620-20 E-Mail: office@binderberger.com	
a	-	-	e	-	-		
b	-	-	f	-	-		
c	-	-	g	-	-		
d	-	-	h	-	-		
2009	Datum	Name	SSP520			Diese Zeichnung ist unser Eigentum. Ohne unsere schriftliche Ermächtigung darf sie nicht verwendet und nicht vervielfältigt werden, auch nicht an Dritten mitgeteilt oder zugänglich gemacht werden. Unbefugte Verwendung durch den Empfänger oder Dritte wird gemäß den gesetzlichen Bestimmungen zivil- und strafrechtlich verfolgt. Für den Fall der Patentierung bleiben uns alle Rechte vorbehalten.	
Bearbeitet	02.11.2012	D.Maderegger					
Geprüft							
Normgepr.							
Maßstab	Programmname					Zeichnungsnummer	Index
1:1	Antriebsmuffe					HMB00601	
Allgemeintoleranz DIN2768-m	Schmutzabscheider_kpl.					Ausgabedatum	
Gesamtgewicht 0.4						Ersatz für	
						Ersetzt durch	




3	1	ZAG00239		Kettenschloss	1.0038	08B-1 gekröpft
2	23	ZAG00238-2		Außenglied	1.0038	10B-1, KE 5/8" x 3/8"
1	23	ZAG00238-1		Innenglied	1.0038	10B-1, KE 5/8" x 3/8"
Nr.	Stk	Teile-Nr.	Ind.	Benennung	Werkstoff	Bemerkung



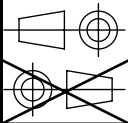
Gesamte Länge: 584,66mm

	0.0
8"	0.0
8"	0.0
kg/Stk.	

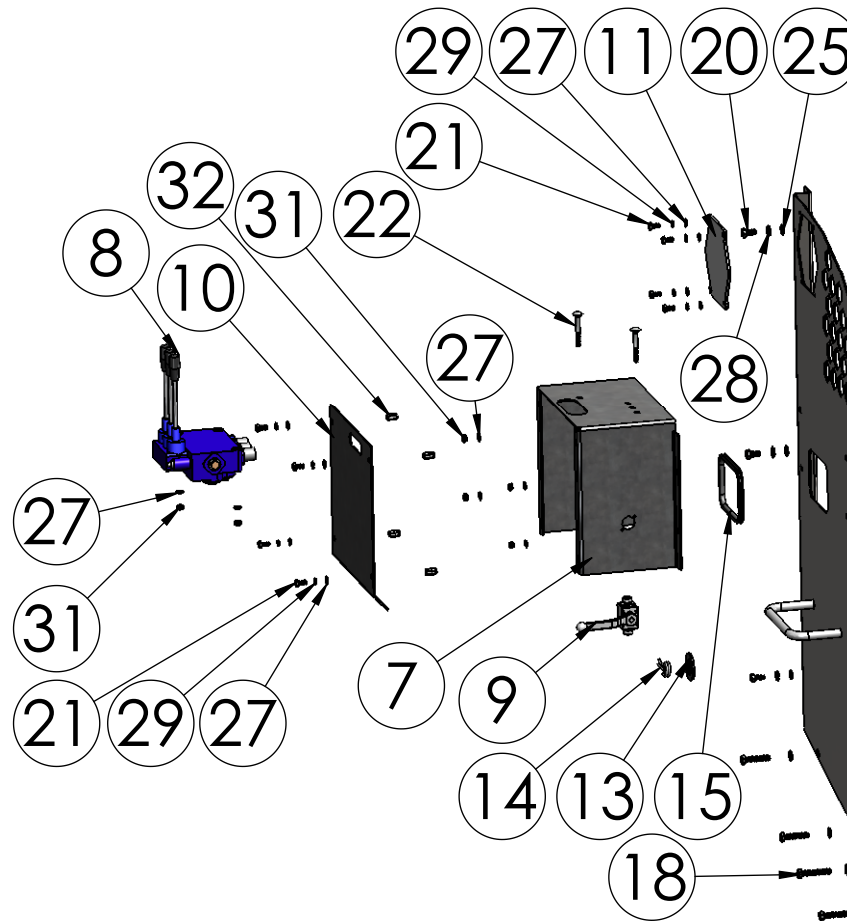
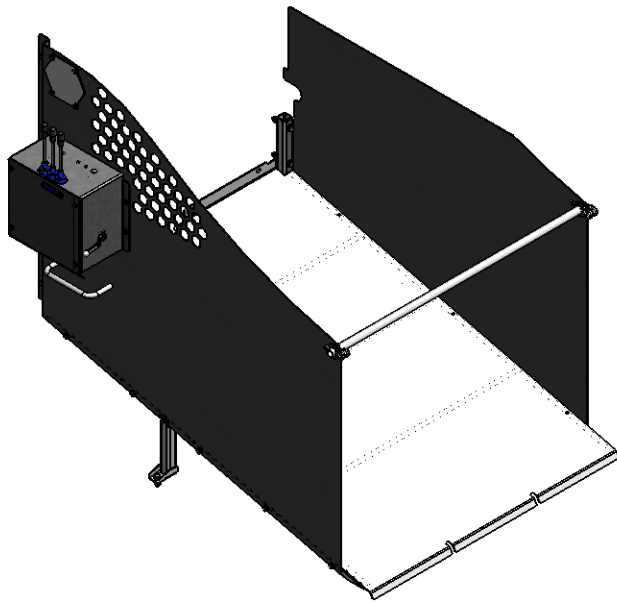
Index	Datum	Name	Index	Datum	Name
a	-	-	e	-	-
b	-	-	f	-	-
c	-	-	g	-	-
d	-	-	h	-	-



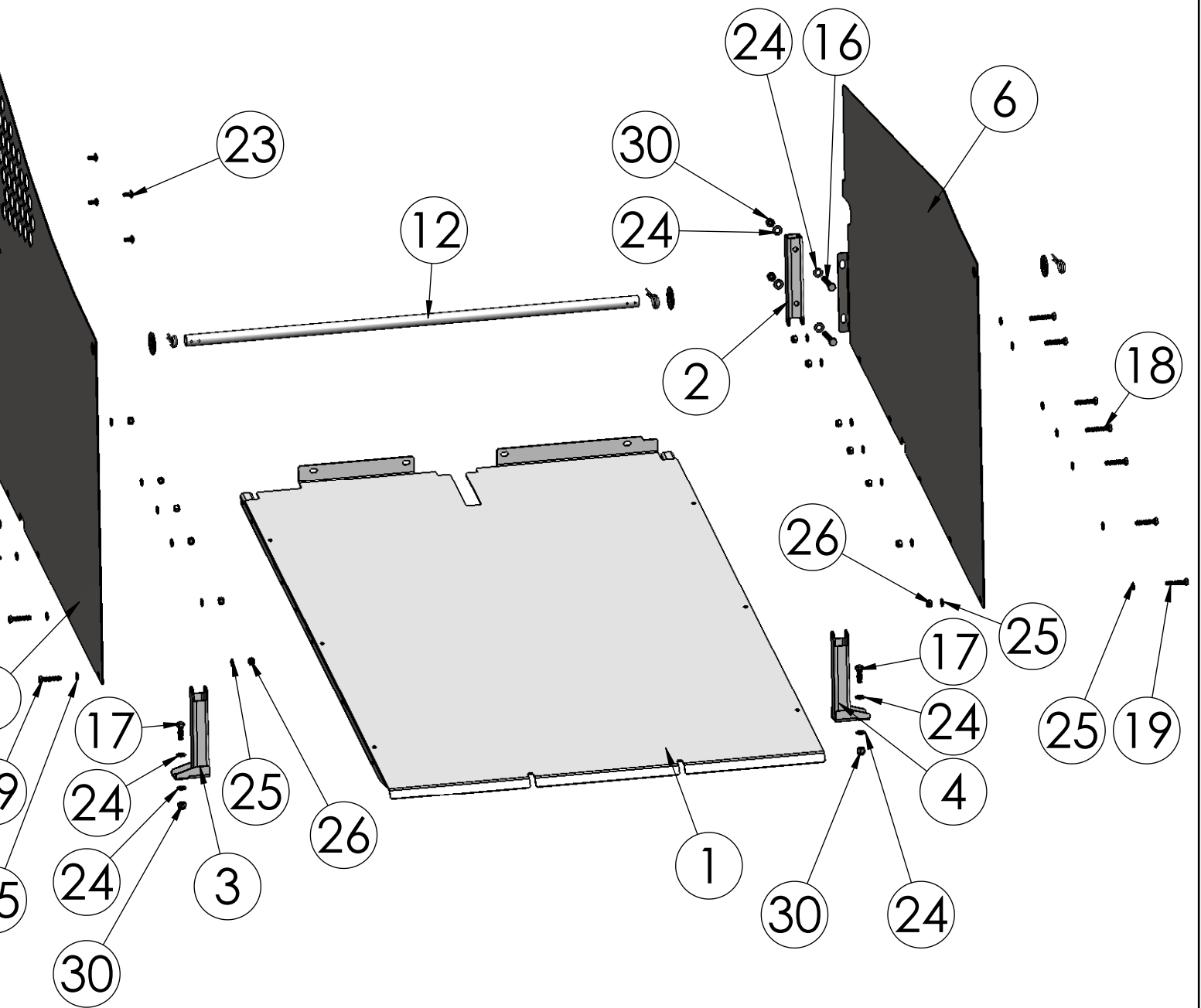
Binderberger
Maschinenbau GmbH
A-5144 StGeorgen am Fillmannsbach 9
Telefon 0043/7748/8620
Telefax 0043/7748/8620-20
E-Mail: office@binderberger.com

2009	Datum	Name	SSP520		Diese Zeichnung ist unser Eigentum. Ohne unsere schriftliche Ermächtigung darf sie nicht verwendet und nicht vervielfältigt werden, auch nicht an Dritten mitgeteilt oder zugänglich gemacht werden. Unbefugte Verwendung durch den Empfänger oder Dritte wird gemäß den gesetzlichen Bestimmungen zivil- und strafrechtlich verfolgt. Für den Fall der Patentierung bleiben uns alle Rechte vorbehalten.
Bearbeitet	23.07.2013	D.Maderegger			
Geprüft					
Normgepr.					

Maßstab	Programmname	Zeichnungsnummer	Index
1:1.5	Antriebskette kpl	HMB01044	
Allgemeintoleranz DIN2768-m	Schmutzabscheider kpl	Ausgabedatum	
Gesamtgewicht 0.5		Ersatz für	
		Ersetzt durch	



32	4	ZAG00911		Blindnietmutter M8	1.0038	Nietmutter M8	0.0
31	6	ZM08000B		Sicherungsmutter M8	FKL 8.8	DIN 985 - M8	0.0
30	4	ZM12000B		Sicherungsm. M12	FKL 8	DIN985 M12	0.0
29	8	ZC08000E		Federring M8	-	DIN 127 - M8	0.0
28	3	ZC10000E		Federring M10	-	DIN 127 - M10	0.0
27	14	ZC08000A		Scheibe M8	St 140HV	M8 DIN 125-A	0.0
26	13	ZM10000B		Sicherungsmutter M10	FKL 8.8	DIN 985 - M10	0.0
25	29	ZC10000A		Scheibe M10	St 140 HV	M10 DIN 125-A	0.00 0
24	8	ZC12000A		Scheibe M12	St 140HV	M12 DIN 125-A	0.0
23	4	ZS08020C		Torbandschraube	FKL 8.8	M8x20 DIN 603	0.0
22	2	ZS08065C		Torbandschr. M8x65	FKL 8.8	M8x65 DIN 603	0.0
21	8	ZS08016B		Sechskantschraube	FKL 8.8	DIN 933 - M8x16	0.01
20	3	ZS10020B		Sechskantschraube	FKL 8.8	DIN933 M10x20	0.0
19	10	ZS10050B		Sechskantschraube	FKL 8.8	DIN 933 - M10x50	0.0
18	3	ZS10060B		Sechskantschraube	FKL 8.8	DIN933 M10x60	0.0
17	2	ZS12035B		SK-Schraube M12	FKL 8.8	DIN 933 - M12x30	0.0
16	2	ZS12080B		SK-Schr. M12x80	FKL 8.8	DIN 933 - M12x80	0.1
15	1	ZAG00918-02		Kantenschutz Ausnehmung	PVC hart	l=505mm	0.0
14	4	ZAG00156		Federstecker doppelt ger.	1.0038	ø4mm	0.0
13	4	ZC30000A		Scheibe M30	St 140 HV	M30 DIN 125-A	0.1
12	1	HRH02649		Verbindungsrohr	1.0038	ø28x2mm	1.5
11	1	HLT18205		Abdeckblech	1.0038	5mm	0.9
10	1	HLT08265	g	Schutzdeckel	Verzinkter Stahl	3mm	2.7
9	1	ZAG01042		Kugelhahn	Stahl	DN 10 12L DIN2353-L	0.6
8	1	ZHV00222		Handsteuerventil	1.0038	-	11.0
7	1	HLT08740	g	Steuerblockhalter	Verzinkter Stahl	3mm	4.9
6	1	HLT12284	d	Seitenblech re	1.0038	3mm	27.2
5	1	HBA07854		BG Seitenblech links	--	--	33.7
4	1	HBA05650	a	Steher_re	--	--	1.1
3	1	HBA05649	a	Steher_li	--	--	1.1
2	1	HFR06536	a	Hauptrohr_re	1.0038	40/40/4mm	0.9
1	1	HBA05648	d	Holzrutsche	--	--	73.4
Nr.	Stk	Teile-Nr.	Ind.	Benennung	Werkstoff	Bemerkung	kg/S tk.



Index	Datum	Name	Index	Datum	Name
a	-	-	e	-	-
b	-	-	f	-	-
c	-	-	g	-	-
d	-	-	h	-	-

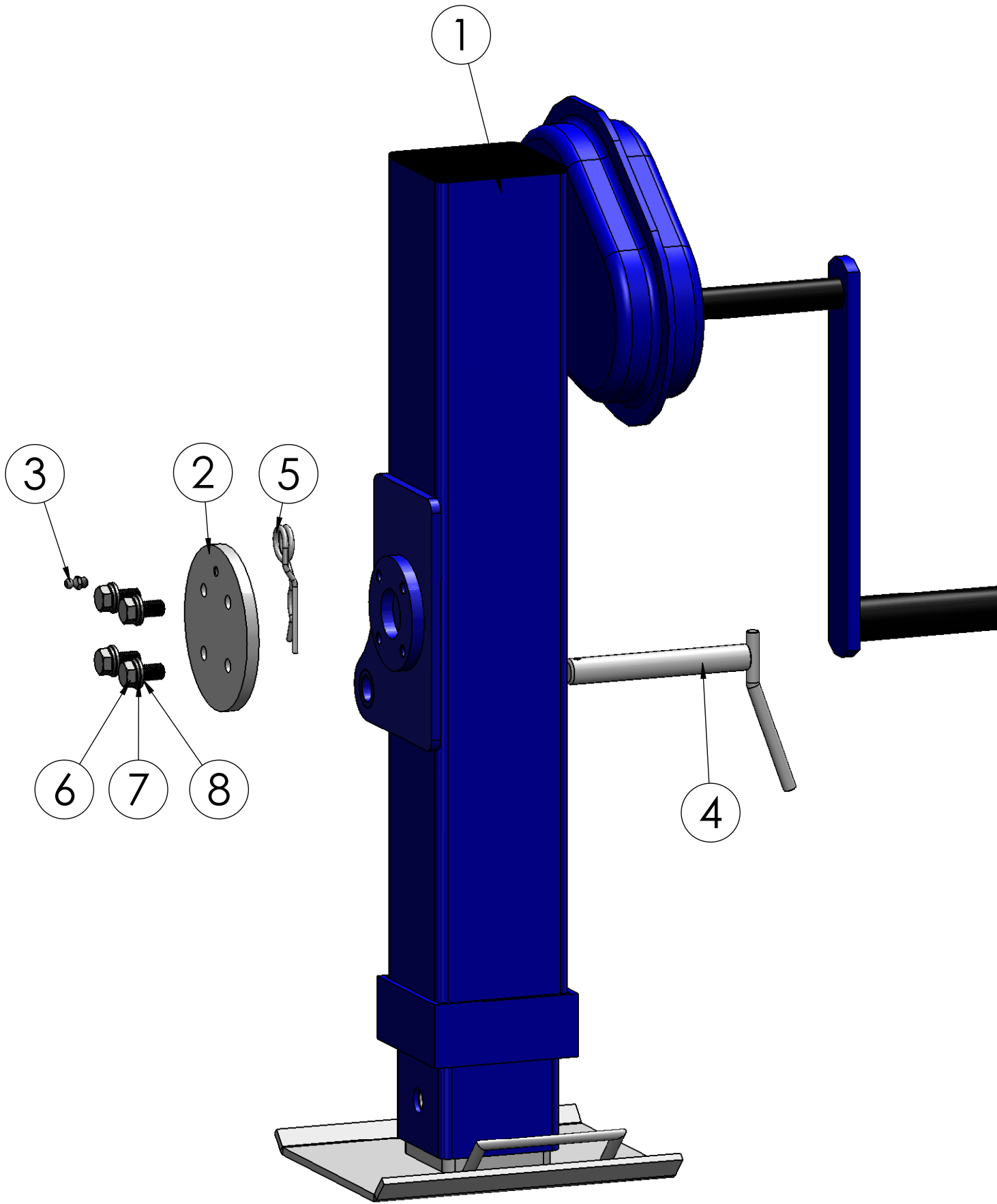
2009	Datum	Name	SSP520
Bearbeitet	14.05.2014	S.Kohlmayer	
Geprüft			
Normgepr.			

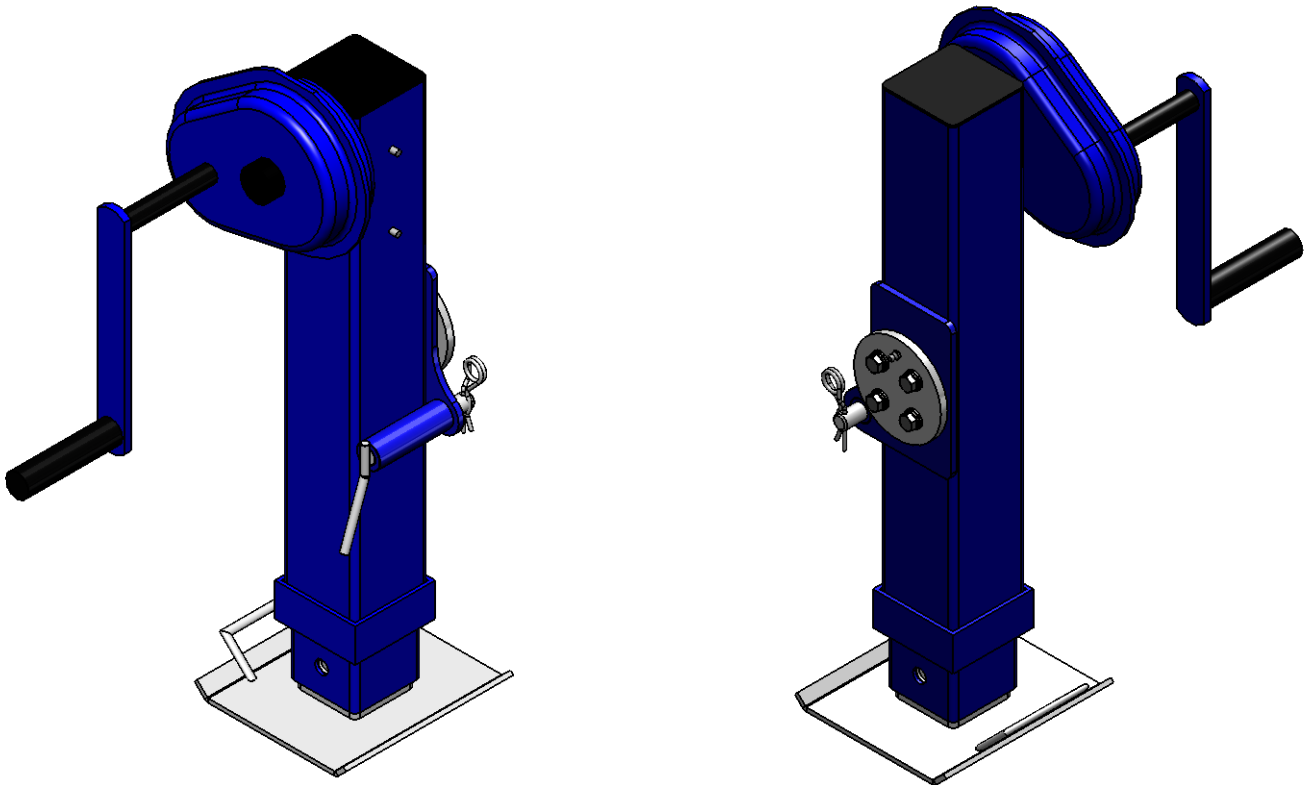
Maßstab	Programmname	Zeichnungsnummer	Index
1:15	Holzrutsche_kpl.	HTM00412	
Allgemeintoleranz DIN2768-m	Spalteinheit kpl	Ausgabedatum	
Gesamtgewicht 160.7		Ersatz für	
		Ersetzt durch	



A-5144 StGeorgen am Fillmannsbach 9
 Telefon 0043/7748/8620
 Telefax 0043/7748/8620-20
 E-Mail: office@binderberger.com

Diese Zeichnung ist unser Eigentum. Ohne unsere schriftliche Ermächtigung darf sie nicht verwendet und nicht vervielfältigt werden, auch nicht an Dritten mitgeteilt oder zugänglich gemacht werden. Unbefugte Verwendung durch den Empfänger oder Dritte wird gemäß den gesetzlichen Bestimmungen zivil- und strafrechtlich verfolgt. Für den Fall der Patentierung bleiben uns alle Rechte vorbehalten.

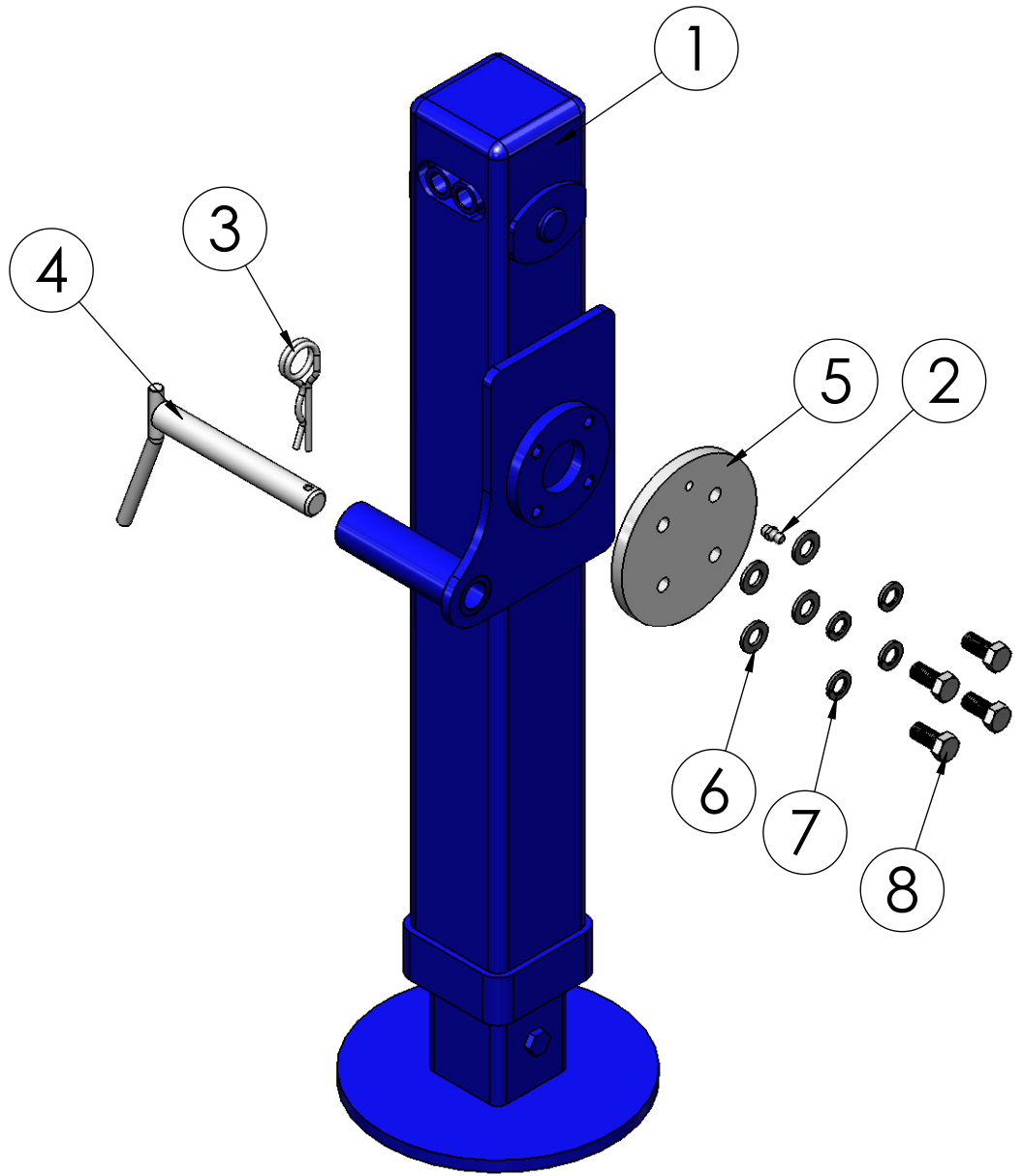


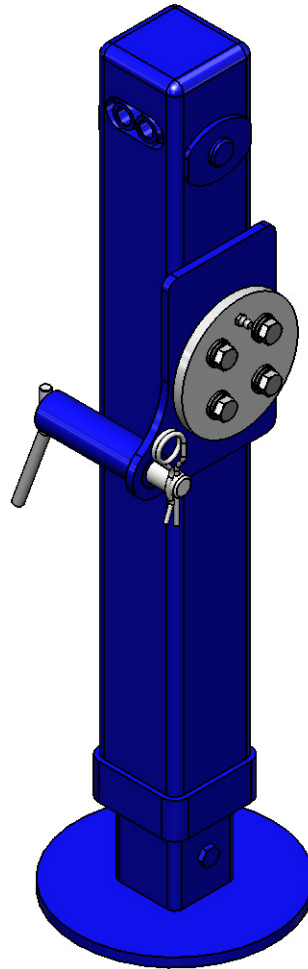


Drehscheibe erst auf Hauptbaugruppe montieren


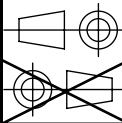
8	4	ZC12000A		Scheibe M12	St 140HV	M12 DIN 125-A	0.0
7	4	ZC12000E		Federring M12	-	DIN 127 - M12	0.0
6	4	ZS12025B		Sechskantschraube	FKL 8.8	DIN 933 - M12x25	0.0
5	1	ZAG00156		Federstecker doppelt ger.	1.0038	ø4mm	0.0
4	1	ZAG01515		Sicherungsbolzen	1.0038	ø20x150mm	0.4
3	1	ZAG00003	a	Kegelschmiernippel	1.0038	DIN71412-A M8x1 vez.	0.0
2	1	HLT10195		Drehscheibe	1.0038	10mm	1.0
1	1	HBA04469	a	Stützfuß_schweiß.	--	--	49.5
Nr.	Stk	Teile-Nr.	Ind.	Benennung	Werkstoff	Bemerkung	kg/Stk.

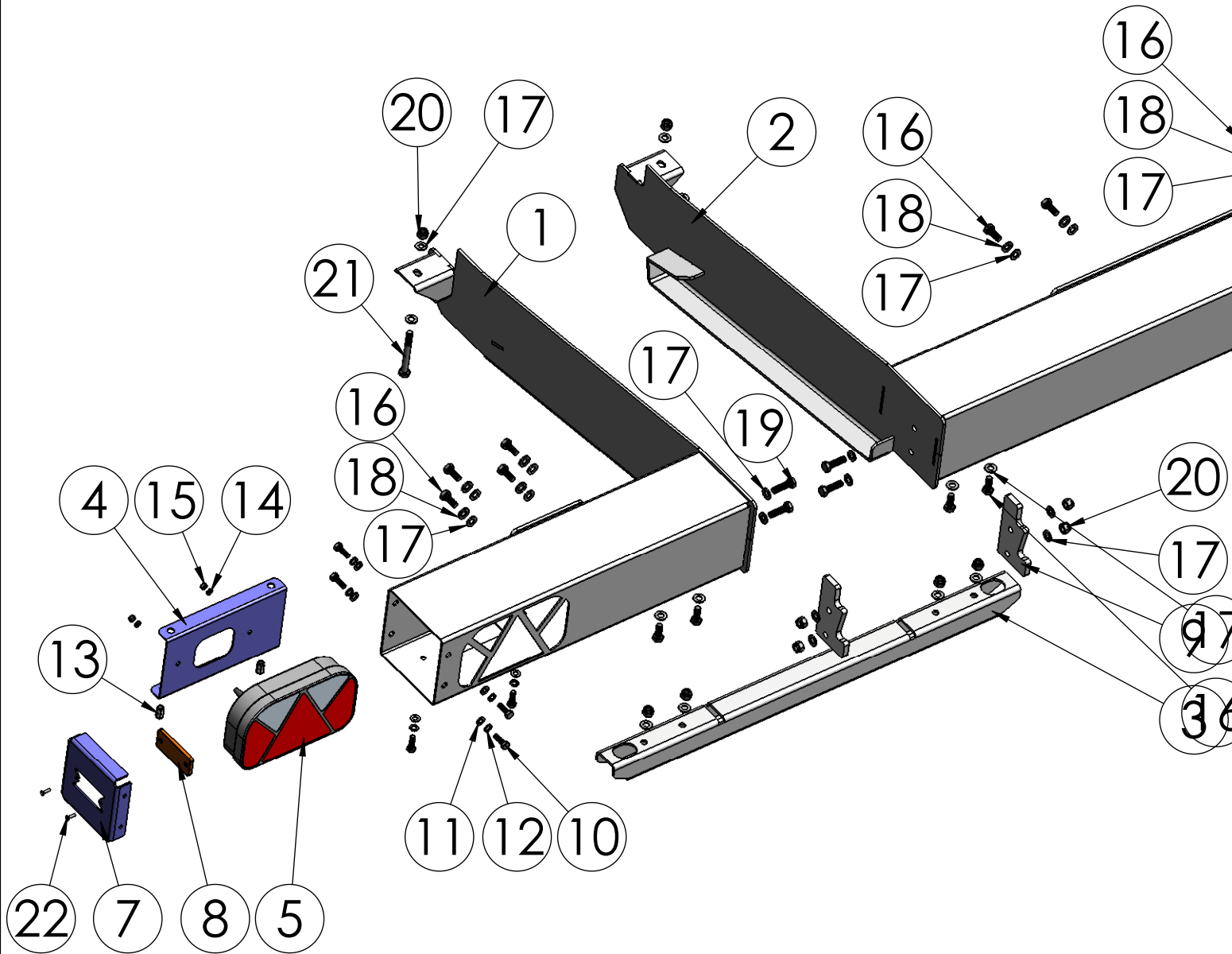
Index		Datum		Name		Index		Datum		Name		<p>A-5144 StGeorgen am Fillmannsbach 9 Telefon 0043/7748/8620 Telefax 0043/7748/8620-20 E-Mail: office@binderberger.com</p>
a		-		-		e		-		-		
b		-		-		f		-		-		
c		-		-		g		-		-		
d		-		-		h		-		-		
2009	Datum	Name		SSP520						Diese Zeichnung ist unser Eigentum. Ohne unsere schriftliche Ermächtigung darf sie nicht verwendet und nicht vervielfältigt werden, auch nicht an Dritten mitgeteilt oder zugänglich gemacht werden. Unbefugte Verwendung durch den Empfänger oder Dritte wird gemäß den gesetzlichen Bestimmungen zivil- und strafrechtlich verfolgt. Für den Fall der Patentierung bleiben uns alle Rechte vorbehalten.		
Bearbeitet	13.05.2014	S.Kohlmayer										
Geprüft												
Normgepr.												
Maßstab		Programmname										
1:5		Stützfuß_kpl. Spalteinheit_kpl.										
Allgemeintoleranz DIN2768-m												
Gesamtgewicht 51.1												
		Zeichnungsnummer		Index								
		HMB00642		a								
		Ausgabedatum										
		Ersatz für										
		Ersetzt durch										



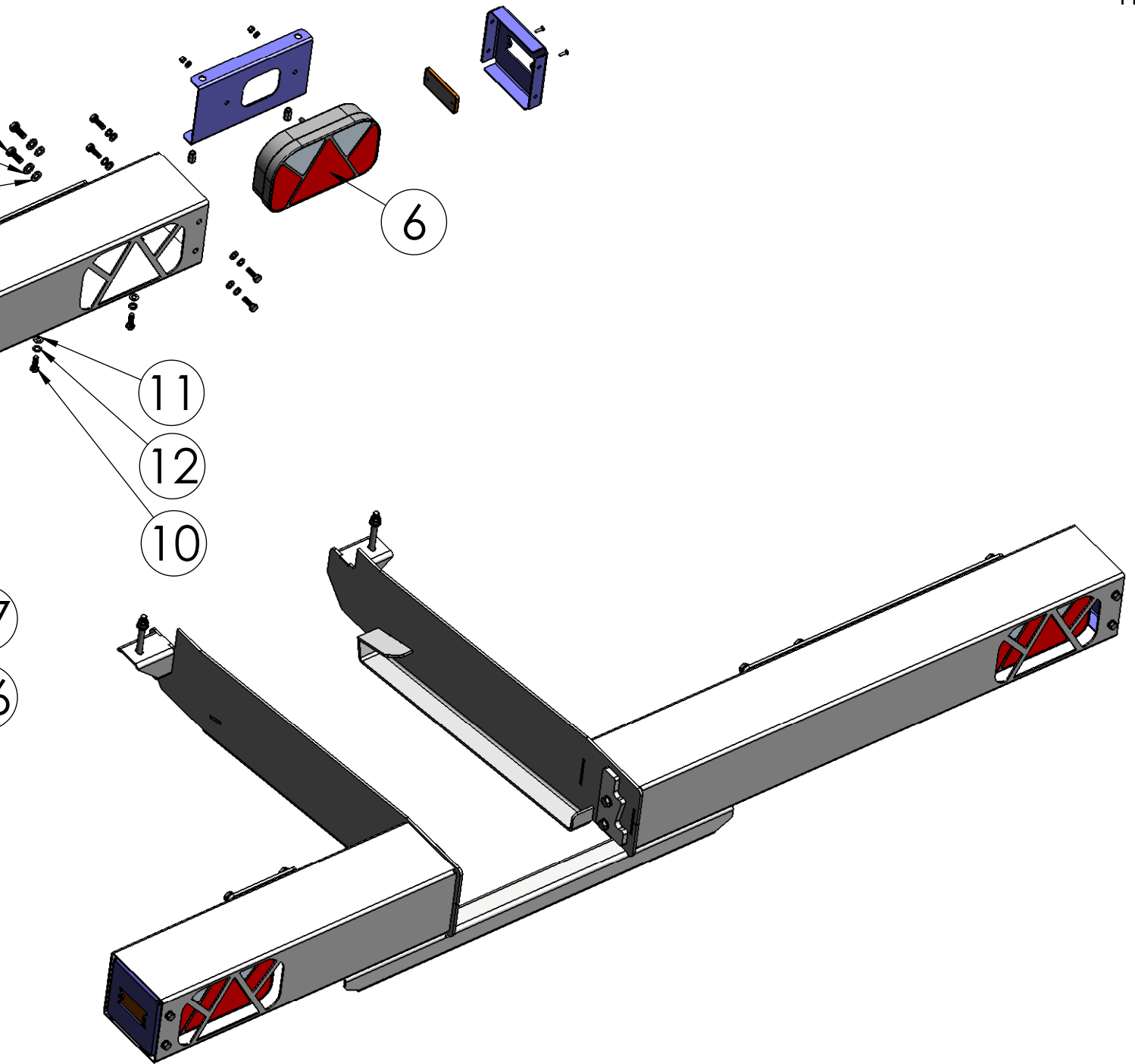


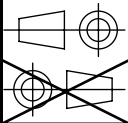
8	4	ZS12025B		SK-Schraube M12	FKL 8.8	DIN 933 - M12x25	0.0
7	4	ZC12000E		Federring M12	-	M12 DIN 127	0.0
6	4	ZC12000A		Scheibe M12	St. 140HV	M12 DIN 125-A	0.0
5	1	HLT10195		Drehscheibe	1.0038	10mm	1.0
4	1	ZAG01515		Sicherungsbolzen	1.0038	ø20x150mm	0.4
3	1	ZAG00156		Federstecker doppelt ger.	1.0038	ø4mm	0.0
2	1	ZAG00003	a	Kegelschmiernippel	1.0038	DIN71412-A M8x1 vez.	0.0
1	1	HBA07193	P	BG Hydr. Stützfuß	--	--	51.2
Nr.	Stk	Teile-Nr.	Ind.	Benennung	Werkstoff	Bemerkung	kg/Stk.

<table border="1"> <tr> <td>Index</td> <td>Datum</td> <td>Name</td> <td>Index</td> <td>Datum</td> <td>Name</td> </tr> <tr> <td>a</td> <td>-</td> <td>-</td> <td>e</td> <td>-</td> <td>-</td> </tr> <tr> <td>b</td> <td>-</td> <td>-</td> <td>f</td> <td>-</td> <td>-</td> </tr> <tr> <td>c</td> <td>-</td> <td>-</td> <td>g</td> <td>-</td> <td>-</td> </tr> <tr> <td>d</td> <td>-</td> <td>-</td> <td>h</td> <td>-</td> <td>-</td> </tr> </table>	Index	Datum	Name	Index	Datum	Name	a	-	-	e	-	-	b	-	-	f	-	-	c	-	-	g	-	-	d	-	-	h	-	-	 <p>A-5144 StGeorgen am Fillmannsbach 9 Telefon 0043/7748/8620 Telefax 0043/7748/8620-20 E-Mail: office@binderberger.com</p>	
	Index	Datum	Name	Index	Datum	Name																										
	a	-	-	e	-	-																										
	b	-	-	f	-	-																										
c	-	-	g	-	-																											
d	-	-	h	-	-																											
2009	Datum	Name	SSP520 		Diese Zeichnung ist unser Eigentum. Ohne unsere schriftliche Ermächtigung darf sie nicht verwendet und nicht vervielfältigt werden, auch nicht an Dritten mitgeteilt oder zugänglich gemacht werden. Unbefugte Verwendung durch den Empfänger oder Dritte wird gemäß den gesetzlichen Bestimmungen zivil- und strafrechtlich verfolgt. Für den Fall der Patentierung bleiben uns alle Rechte vorbehalten.																											
Bearbeitet	27.05.2014	S.Kohlmayer																														
Geprüft																																
Normgepr.																																
Maßstab		Programmname			Zeichnungsnummer	Index																										
1:5		Hydr. Stützfuß_kpl. SSP520_kpl			HMB01504 P																											
Allgemeintoleranz DIN2768-m					Ausgabedatum																											
Gesamtgewicht 52.9					Ersatz für																											
					Ersetzt durch																											



22	4	ZS04016D		Kreuzschlitz-Senkschraube DIN965	8.8	M4x16	
21	2	ZS10090A		SK-Schraube M10x90	FKL 8.8	DIN 931 - M10x90	0.1
20	10	ZM10000B		Sicherungsmutter M10	FKL 8.8	DIN 985 - M10	
19	4	ZS10035B		Sechskantschraube	FKL 8.8	DIN933 M10x35	0.0
18	8	ZC10000E		Federring M10	-	DIN 127 - M10	0.0
17	28	ZC10000A		Scheibe M10	St 140 HV	M10 DIN 125-A	0.000
16	12	ZS10025B		Sechskantschraube	FKL 8.8	DIN933 M10x60	0.0
15	4	ZM06000B		Sicherungsmutter M6	FKL 8.8	DIN 985 - M6	2.79
14	4	ZC06000A		Scheibe M6	St 140HV	M6 DIN 125-A	0.0
13	4	ZAG00911		Blindnietmutter M8	1.0038	Nietmutter M8	0.0
12	12	ZC08000E		Federring M8	-	DIN 127 - M8	0.0
11	12	ZC08000A		Scheibe M8	St 140HV	M8 DIN 125-A	0.0
10	12	ZS08025B		Sechskantschraube	FKL 8.8	M8x25 DIN933	0.02
9	2	HLT15068		Auflager	1.0038	10mm	0.5
8	2	ZFB00132		Strahler orange	Kunststoff	Knott 4803769	0.0
7	2	NHLT0008		Deckel	1.0038	s=3mm	0.7
6	1	ZFB00120		Multipoint II re.	Kunststoff	Aspöck Leuchte	0.6
5	1	ZFB00119		Multipoint II li.	Kunststoff	Aspöck Leuchte	0.6
4	2	NHLT0017	a	Aspöcklichthalteplatte	1.0038	s=2mm	0.6
3	1	HFR06550	c	Verbindung	1.0038	50/50/4mm	4.2
2	1	HBA05696	b	Stoßstange re	--	--	22.1
1	1	HBA05695	c	Stoßstange li	--	--	15.4
Nr.	Stk	Teile-Nr.	Ind.	Benennung	Werkstoff	Bemerkung	kg/Stk.

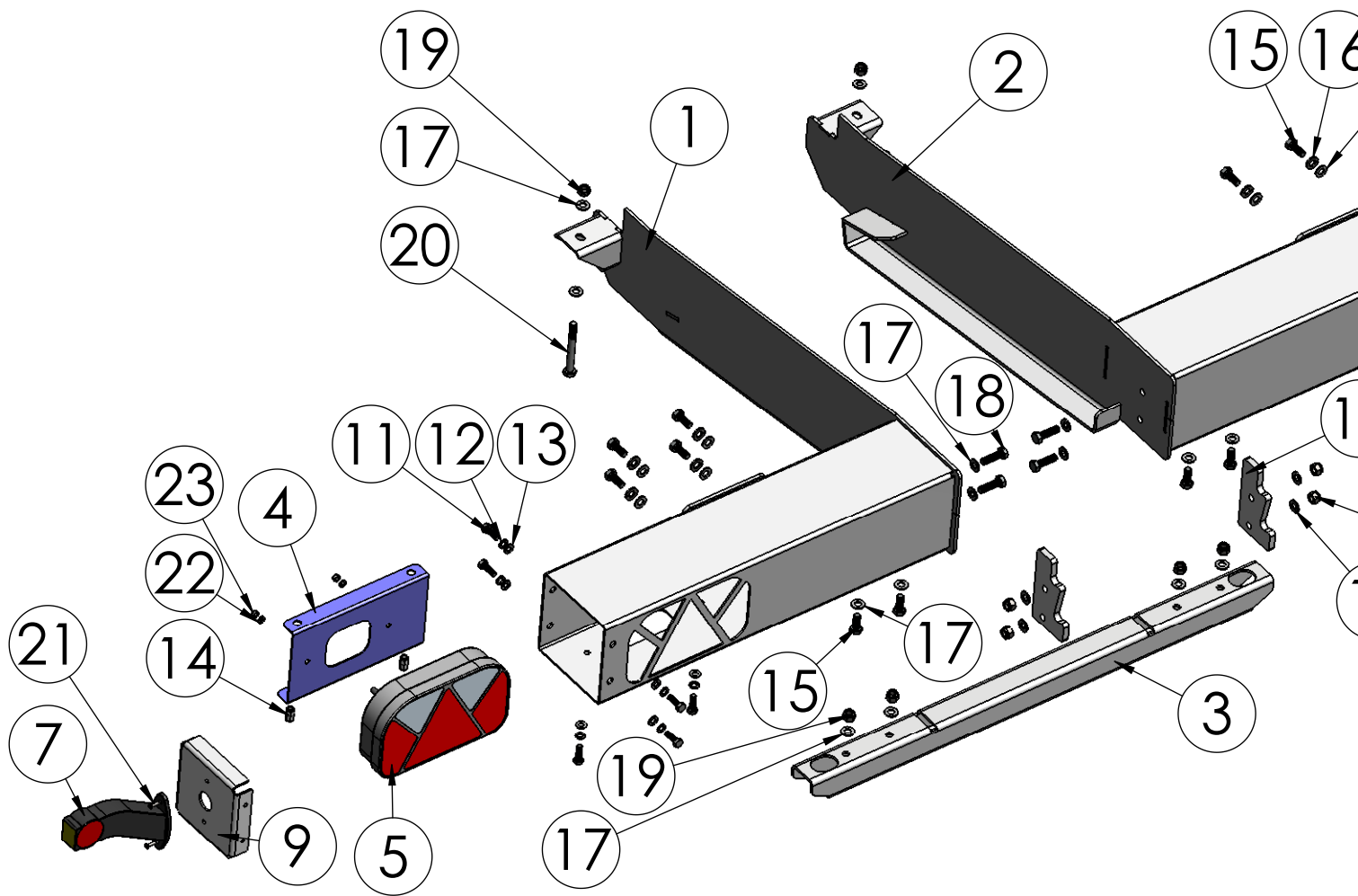


Index	Datum	Name	Index	Datum	Name					
a	-	-	e	-	-					
b	-	-	f	-	-					
c	08.08.2014	S.Kohlmayer	g	-	-					
d	-	-	h	-	-					
2009	Datum	Name	SSP520 							
Bearbeitet	07.03.2014	S.Kohlmayer								
Geprüft										
Normgepr.										
Maßstab	Programmname									
1:10	Stoßstange_kpl. Spalteinheit kpl.									
Allgemeintoleranz DIN2768-m	Zeichnungsnummer Index HMB00685 c									
Gesamtgewicht 47.5						Ausgabedatum				
						Ersatz für				
	Ersetzt durch									

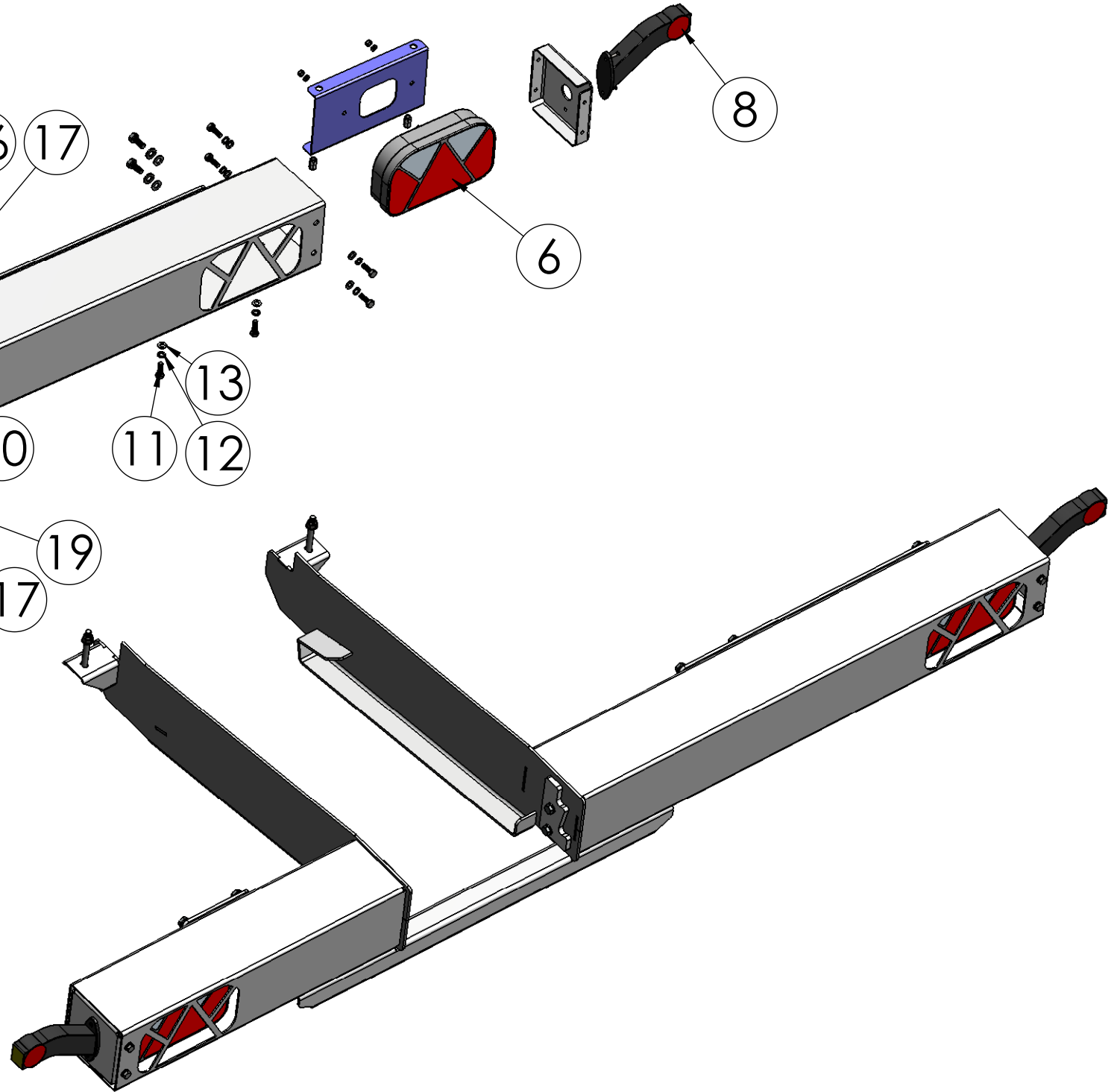


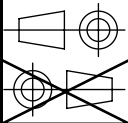
A-5144 StGeorgen am Fillmannsbach 9
 Telefon 0043/7748/8620
 Telefax 0043/7748/8620-20
 E-Mail: office@binderberger.com

Diese Zeichnung ist unser Eigentum. Ohne unsere schriftliche Ermächtigung darf sie nicht verwendet und nicht vervielfältigt werden, auch nicht an Dritten mitgeteilt oder zugänglich gemacht werden. Unbefugte Verwendung durch den Empfänger oder Dritte wird gemäß den gesetzlichen Bestimmungen zivil- und strafrechtlich verfolgt. Für den Fall der Patentierung bleiben uns alle Rechte vorbehalten.



23	4	ZM06000B		Sicherungsmutter M6	FKL 8.8	DIN 985 - M6	2.79
22	4	ZC06000A		Scheibe M6	St 140HV	M6 DIN 125-A	0.0
21	4	ZS04016D		Kreuzschlitz-Senkschraube DIN965	8.8	M4x16	
20	2	ZS10090A		SK-Schraube M10x90	FKL 8.8	DIN 931 - M10x90	0.1
19	10	ZM10000B		Sicherungsmutter M10	FKL 8.8	DIN 985 - M10	
18	4	ZS10035B		Sechskantschraube	FKL 8.8	DIN933 M10x35	0.0
17	28	ZC10000A		Scheibe M10	St 140 HV	M10 DIN 125-A	0.000
16	8	ZC10000E		Federring M10	-	DIN 127 - M10	0.0
15	12	ZS10025B		Sechskantschraube	FKL 8.8	DIN933 M10x60	0.0
14	4	ZAG00911		Blindnietmutter M8	1.0038	Nietmutter M8	0.0
13	12	ZC08000A		Scheibe M8	St 140HV	M8 DIN 125-A	0.0
12	12	ZC08000E		Federring M8	-	DIN 127 - M8	0.0
11	12	ZS08025B		Sechskantschraube	FKL 8.8	M8x25 DIN933	0.02
10	2	HLT15068		Auflager	1.0038	10mm	0.5
9	2	HLT09314		Deckel-40km/h	1.0038	3mm	0.7
8	1	ZFB00164		Begrenzungsleuchte-re	1.0038	--	2.2
7	1	ZFB00165		Begrenzungsleuchte-li	1.0038	--	2.2
6	1	ZFB00120		Multipoint II re.	Kunststoff	Aspöck Leuchte	0.6
5	1	ZFB00119		Multipoint II li.	Kunststoff	Aspöck Leuchte	0.6
4	2	NHLT0017	a	Aspöcklichthalteplatte	1.0038	s=2mm	0.6
3	1	HFR06550	c	Verbindung	1.0038	50/50/4mm	4.2
2	1	HBA05696	b	Stoßstange re	--	--	22.1
1	1	HBA05695	c	Stoßstange li	--	--	15.4
Nr.	Stk	Teile-Nr.	Ind.	Benennung	Werkstoff	Bemerkung	kg/Stk.

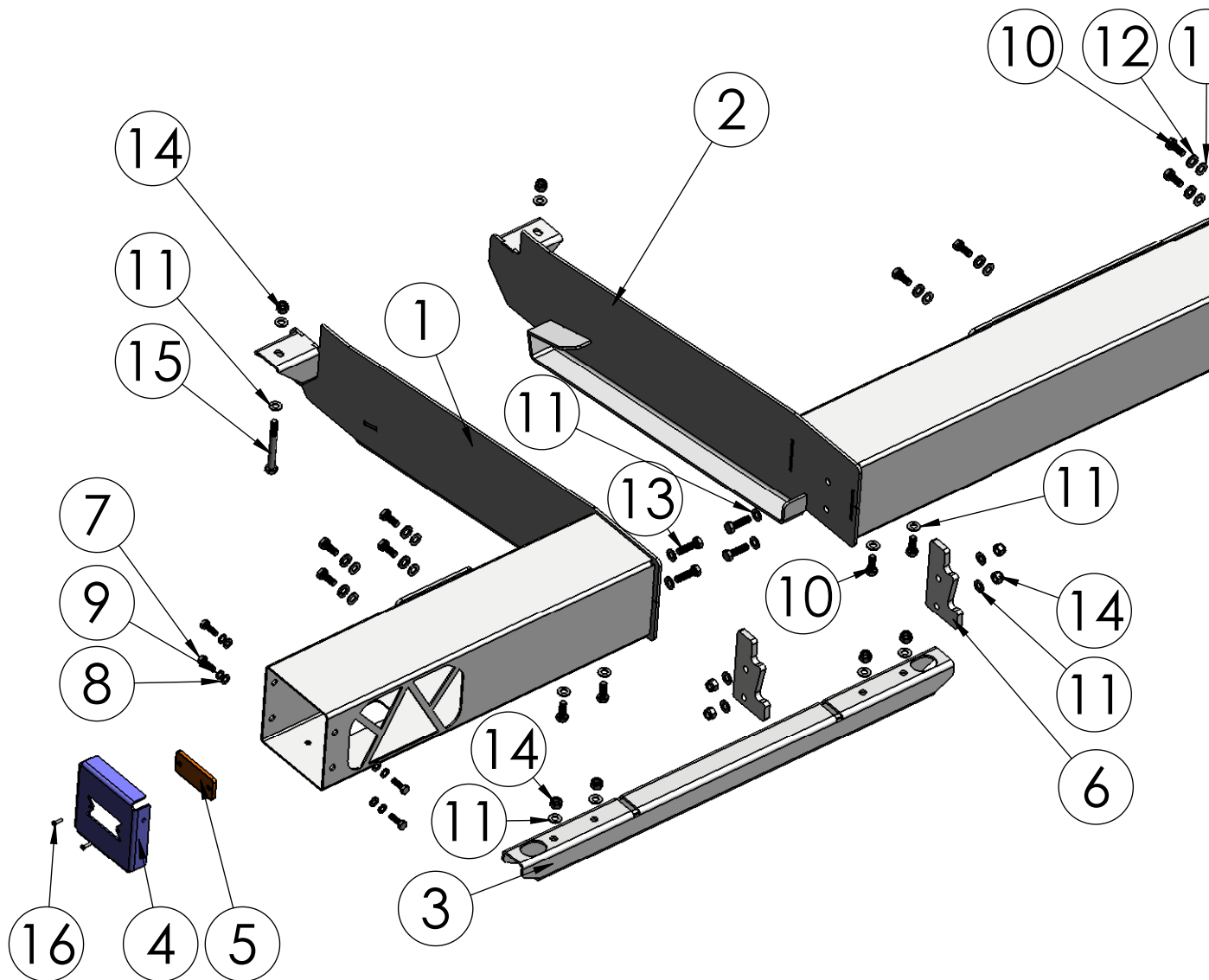


Index	Datum	Name	Index	Datum	Name
a	-	-	e	-	-
b	-	-	f	-	-
c	-	-	g	-	-
d	-	-	h	-	-
2009	Datum	Name	SSP520 		
Bearbeitet	17.06.2014	S.Kohlmayer			
Geprüft					
Normgepr.					
Maßstab	Programmname		Zeichnungsnummer Index HMB01512 P		
1:10	Stoßstange 40 km/h_kpl.				
Allgemeintoleranz DIN2768-m	Spalteinheit kpl.				
Gesamtgewicht 51.8			Ausgabedatum		
			Ersatz für		
			Ersetzt durch		



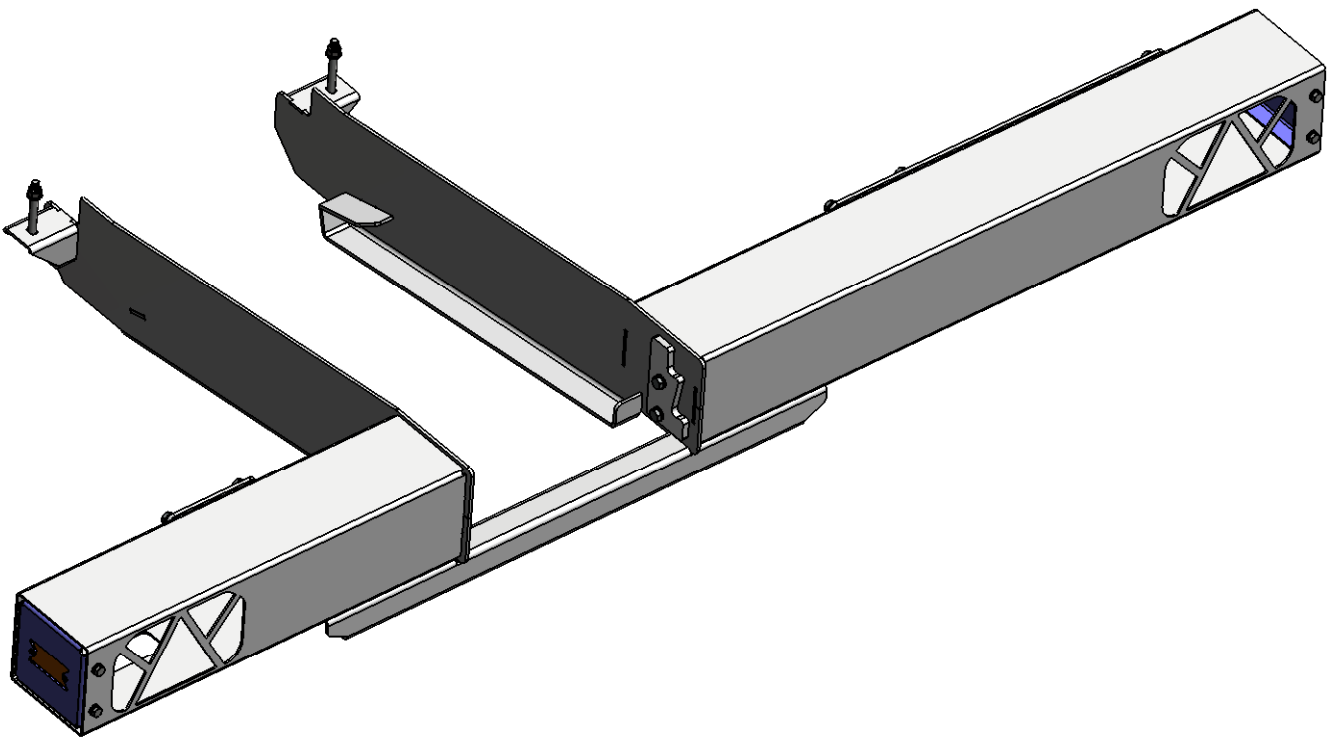
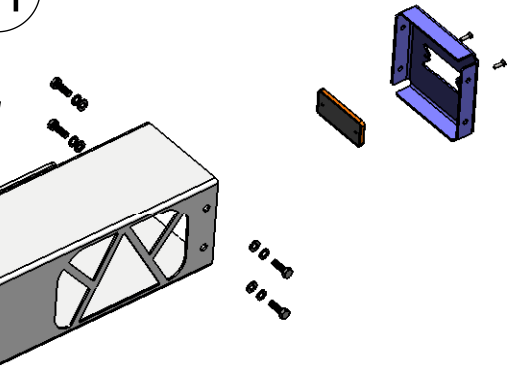
A-5144 StGeorgen am Fillmannsbach 9
 Telefon 0043/7748/8620
 Telefax 0043/7748/8620-20
 E-Mail: office@binderberger.com

Diese Zeichnung ist unser Eigentum. Ohne unsere schriftliche Ermächtigung darf sie nicht verwendet und nicht vervielfältigt werden, auch nicht an Dritten mitgeteilt oder zugänglich gemacht werden. Unbefugte Verwendung durch den Empfänger oder Dritte wird gemäß den gesetzlichen Bestimmungen zivil- und strafrechtlich verfolgt. Für den Fall der Patentierung bleiben uns alle Rechte vorbehalten.



16	4	ZS04016D		Kreuzschlitz-Senkschraube DIN965	8.8	M4x16	
15	2	ZS10090A		SK-Schraube M10x90	FKL 8.8	DIN 931 - M10x90	0.1
14	10	ZM10000B		Sicherungsmutter M10	FKL 8.8	DIN 985 - M10	
13	4	ZS10035B		Sechskantschraube	FKL 8.8	DIN933 M10x35	0.0
12	8	ZC10000E		Federring M10	-	DIN 127 - M10	0.0
11	28	ZC10000A		Scheibe M10	St 140 HV	M10 DIN 125-A	0.00
10	12	ZS10025B		Sechskantschraube	FKL 8.8	DIN933 M10x60	0.0
9	8	ZC08000E		Federring M8	-	DIN 127 - M8	0.0
8	8	ZC08000A		Scheibe M8	St 140HV	M8 DIN 125-A	0.0
7	8	ZS08025B		Sechskantschraube	FKL 8.8	M8x25 DIN933	0.0
6	2	HLT15068		Auflager	1.0038	10mm	0.5
5	2	ZFB00132		Strahler orange	Kunststoff	Knott 4803769	0.0
4	2	NHLT0008		Deckel	1.0038	s=3mm	0.7
3	1	HFR06550	c	Verbindung	1.0038	50/50/4mm	4.2
2	1	HBA05696	b	Stoßstange re	--	--	22.
1	1	HBA05695	c	Stoßstange li	--	--	15.
Nr.	Stk	Teile-Nr.	Ind.	Benennung	Werkstoff	Bemerkung	kg/S

1





0
0
00
0
0
2
5
0
7
2
1
4
tk.

Index	Datum	Name	Index	Datum	Name
a	-	-	e	-	-
b	-	-	f	-	-
c	-	-	g	-	-
d	-	-	h	-	-
2009	Datum	Name	<div style="display: flex; justify-content: space-between; align-items: center;"> <div style="text-align: center;"> <p>SSP520</p> </div> <div style="text-align: center;"> </div> </div>		
Bearbeitet	16.06.2014	S.Kohlmayer			
Geprüft					
Normgepr.					
Maßstab	Programmname		<div style="display: flex; justify-content: space-between; align-items: center;"> <div style="text-align: center;"> <p>Zeichnungsnummer</p> <p>HMB01511 P</p> </div> <div style="text-align: center;"> <p>Index</p> <p>P</p> </div> </div>		
1:10	Stoßstange ohne Beleuchtung_kpl.				
Allgemeintoleranz DIN2768-m	<div style="font-size: 2em; font-weight: bold;">Spalteinheit kpl.</div>		Ausgabedatum		
Gesamtgewicht 44.9			Ersatz für		
			Ersetzt durch		

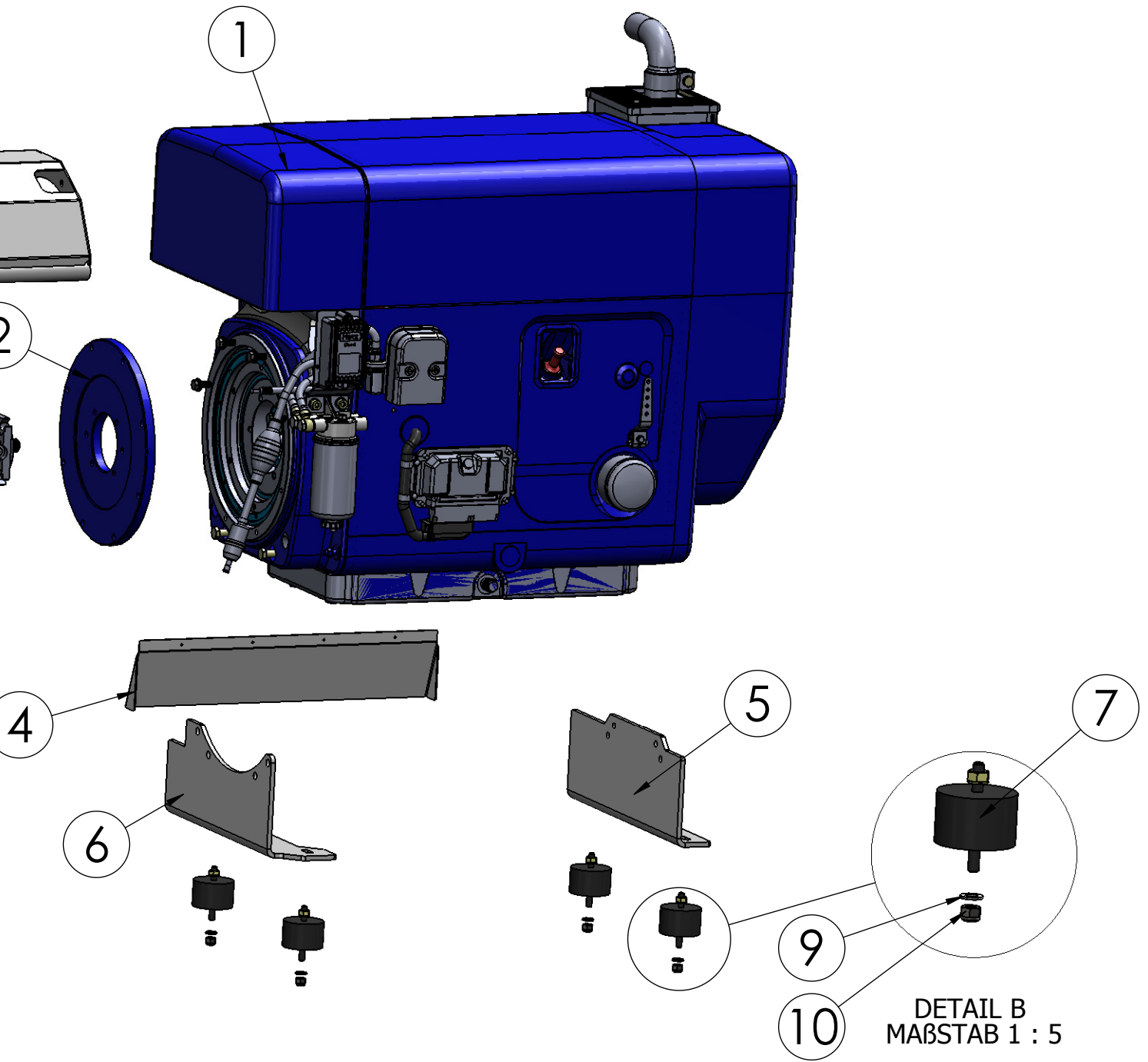


A-5144 StGeorgen am Fillmannsbach 9
 Telefon 0043/7748/8620
 Telefax 0043/7748/8620-20
 E-Mail: office@binderberger.com

Diese Zeichnung ist unser Eigentum. Ohne unsere schriftliche Ermächtigung darf sie nicht verwendet und nicht vervielfältigt werden, auch nicht an Dritten mitgeteilt oder zugänglich gemacht werden. Unbefugte Verwendung durch den Empfänger oder Dritte wird gemäß den gesetzlichen Bestimmungen zivil- und strafrechtlich verfolgt. Für den Fall der Patentierung bleiben uns alle Rechte vorbehalten.



13	4	ZC10000E		Federring M10	-	DIN 127 - M10
12	4	ZC10000A		Scheibe M10	St 140 HV	M10 DIN 125-A
11	4	ZS10040B		Sechskantschraube	FKL 8.8	DIN933 M10x35
10	4	ZM10000B		Sicherungsmutter M10	FKL 8.8	DIN 985 - M10
9	4	ZC10000A		Scheibe M10	St 140 HV	M10 DIN 125-A
8	1	HBA06599	a	Pumpenschutz	--	--
7	4	ZAG01369-1		Vibrationsdämpfer	Hartgummi	ø70mm
6	1	HLT13842	b	Motorhalter I	1.0038	8mm
5	1	HLT13841	c	Motorhalter II	1.0038	8mm
4	1	HLT13843	b	Schutzblech	1.0038	2mm
3	1	ZHP00068		SSP-LS Axialkolbenpumpe	Guss	LS Verstellpumpe 60ccm
2	1	ZAG01448		Pumpenträgerplatte	1.0038	ø356x20mm
1	1	ZAG01369		Hatz Dieselmotor	--	-
Nr.	Stk	Teile-Nr.	Ind.	Benennung	Werkstoff	Bemerkung



0.0
0.000
0.0
0.004
7.1
5.9
6.1
1.2
2.6
12.8
450.0
kg/Stk.

Index	Datum	Name	Index	Datum	Name
a	-	-	e	-	-
b	-	-	f	16.12.2015	S.Kohlmayer
c	-	-	g	-	-
d	-	-	h	-	-

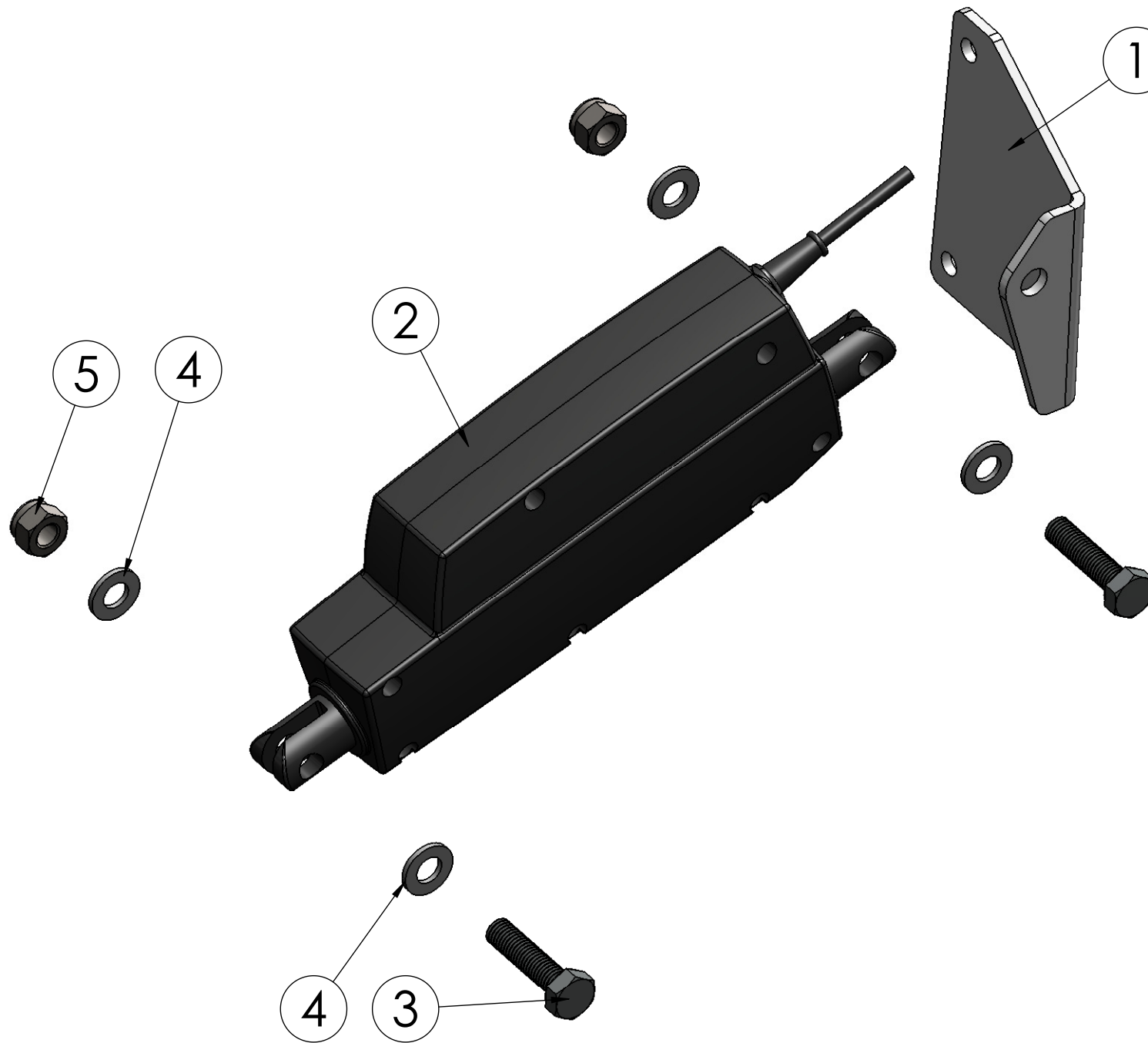
Binderberger
Maschinenbau GmbH
 A-5144 StGeorgen am Fillmannsbach 9
 Telefon 0043/7748/8620
 Telefax 0043/7748/8620-20
 E-Mail: office@binderberger.com


2009	Datum	Name	SSP520
Bearbeitet	08.05.2014	S.Kohlmayer	
Geprüft			
Normgepr.			

Diese Zeichnung ist unser Eigentum. Ohne unsere schriftliche Ermächtigung darf sie nicht verwendet und nicht vervielfältigt werden, auch nicht an Dritten mitgeteilt oder zugänglich gemacht werden. Unbefugte Verwendung durch den Empfänger oder Dritte wird gemäß den gesetzlichen Bestimmungen zivil- und strafrechtlich verfolgt. Für den Fall der Patentierung bleiben uns alle Rechte vorbehalten.


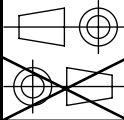
Maßstab	Programmname
1:10	Dieselmotor kpl
Allgemeintoleranz DIN2768-m	Spalteinheit kpl
Gesamtgewicht 486.6	

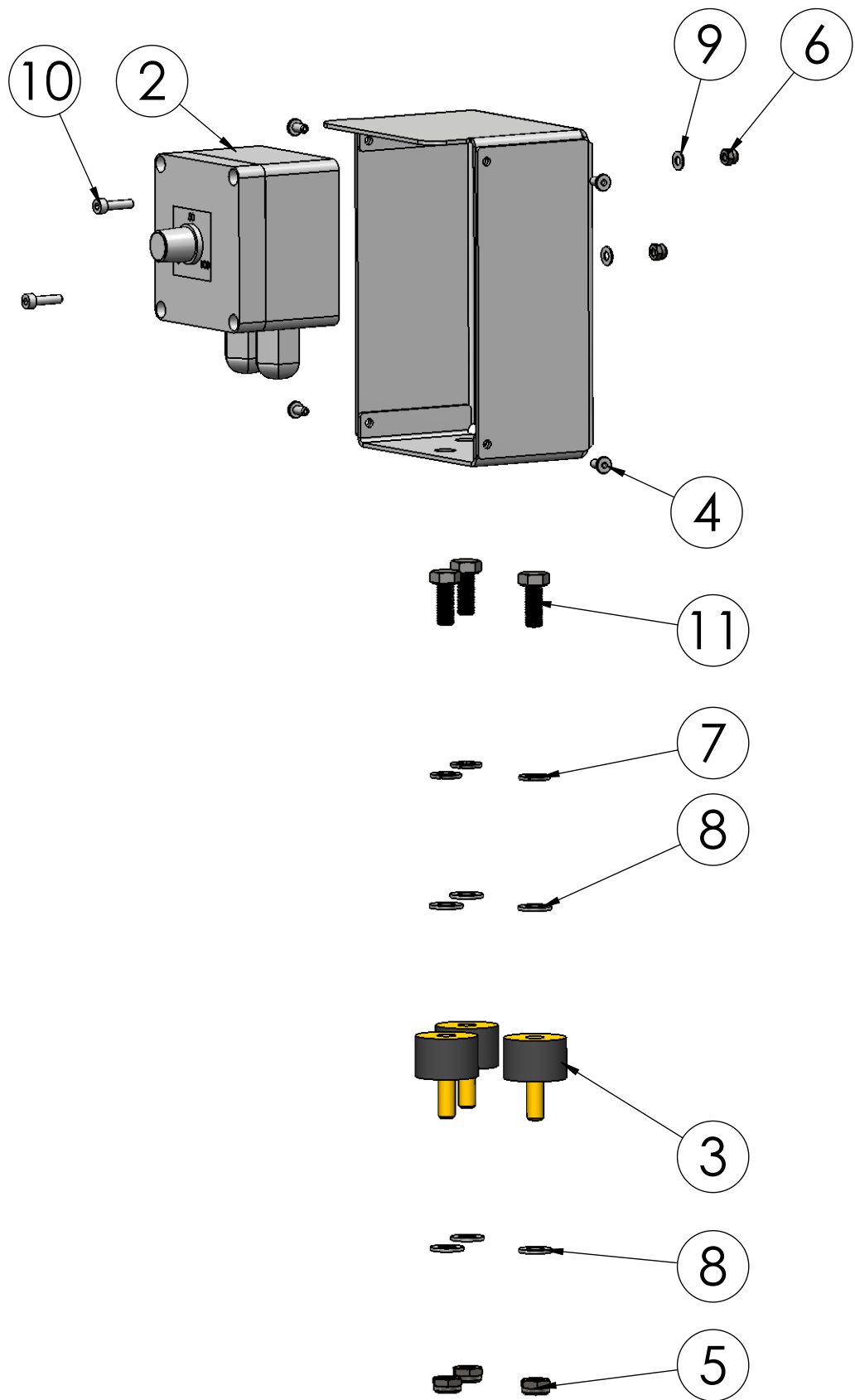
Zeichnungsnummer	Index
HMB00634	f
Ausgabedatum	
Ersatz für	
Ersetzt durch	

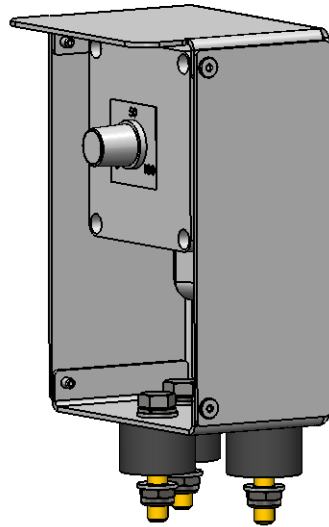





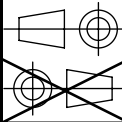
5	2	ZM10000B		Sicherungsmutter M10	FKL 8.8	DIN 985 - M10	
4	4	ZC10000A		Scheibe M10	St 140 HV	M10 DIN 125-A	0.000
3	2	ZS10040B		Sechskantschraube	FKL 8.8	DIN933 M10x35	0.0
2	1	ZEA00317		Verstellantrieb LA12 PLC	PVC	Kunststoffgehäuse	5.4
1	1	HLT14386		Motorhalter	1.0038	4mm	0.3
Nr.	Stk	Teile-Nr.	Ind.	Benennung	Werkstoff	Bemerkung	kg/Stk.

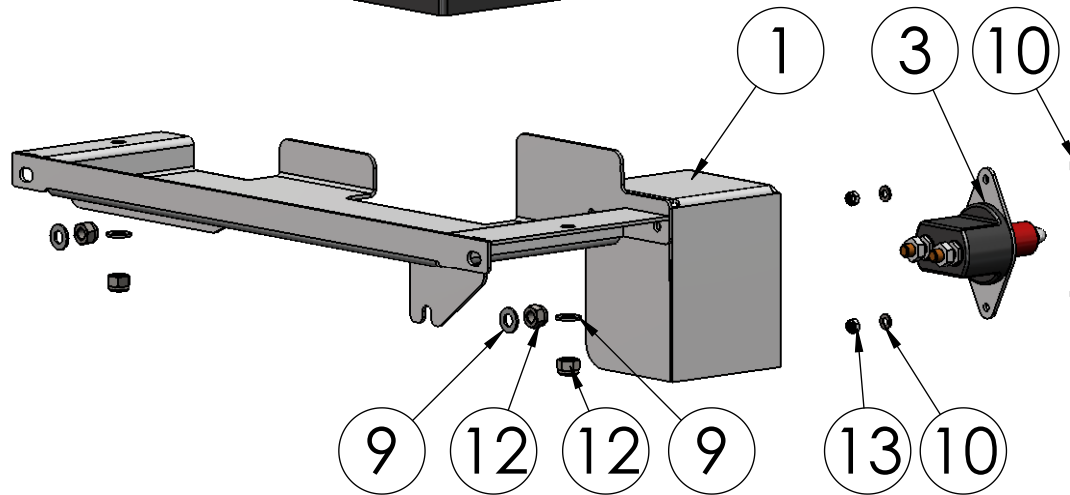
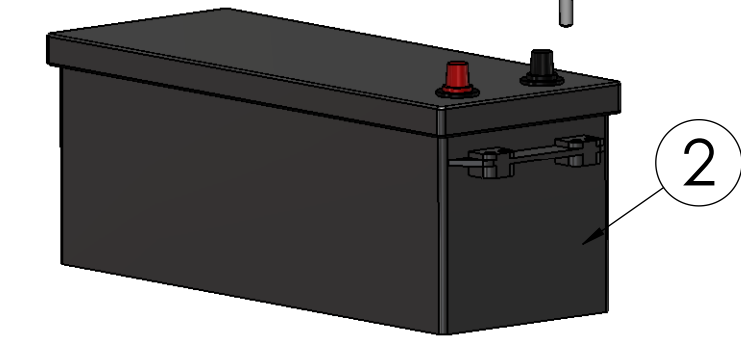
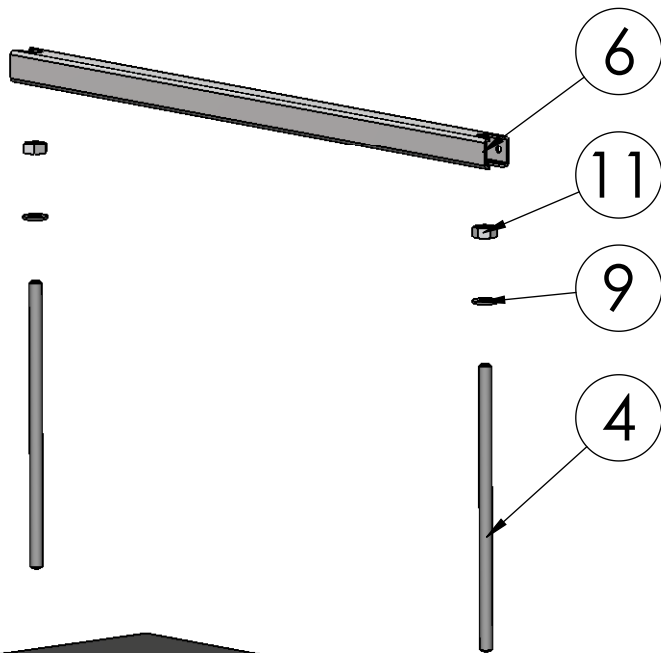
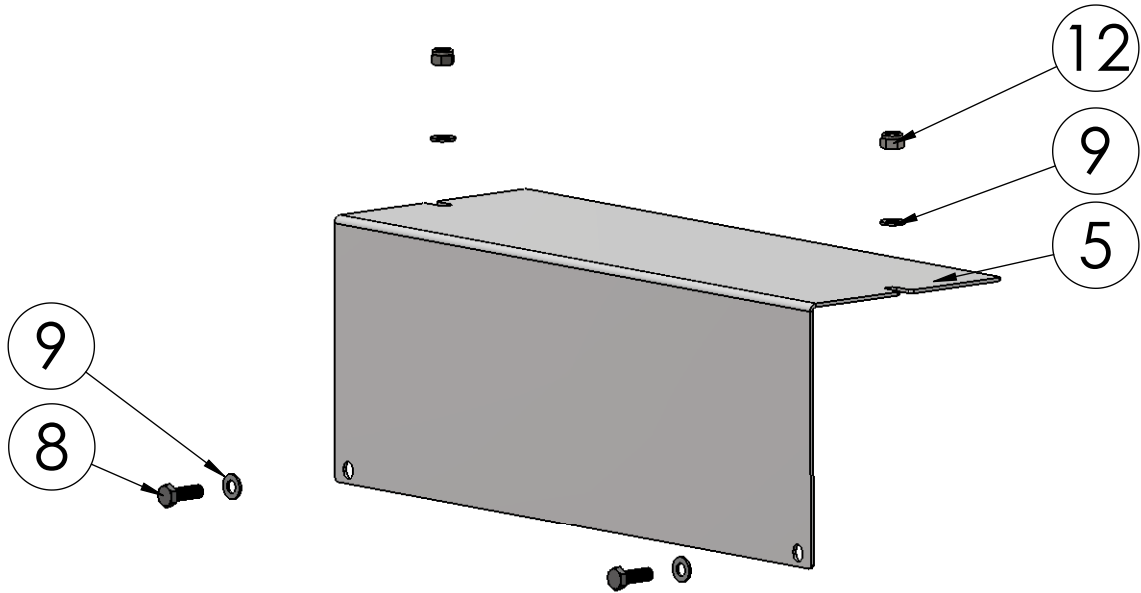
Index		Datum		Name		Index		Datum		Name		 <p>A-5144 StGeorgen am Fillmannsbach 9 Telefon 0043/7748/8620 Telefax 0043/7748/8620-20 E-Mail: office@binderberger.com</p>
a		-		-		e		-		-		
b		-		-		f		-		-		
c		-		-		g		-		-		
d		-		-		h		-		-		
2009	Datum	Name		SSP520						Diese Zeichnung ist unser Eigentum. Ohne unsere schriftliche Ermächtigung darf sie nicht verwendet und nicht vervielfältigt werden, auch nicht an Dritten mitgeteilt oder zugänglich gemacht werden. Unbefugte Verwendung durch den Empfänger oder Dritte wird gemäß den gesetzlichen Bestimmungen zivil- und strafrechtlich verfolgt. Für den Fall der Patentierung bleiben uns alle Rechte vorbehalten.		
Bearbeitet	18.02.2015	S.Kohlmayer										
Geprüft												
Normgepr.												
Maßstab		Programmname		Zeichnungsnummer		Index						
1:2		elektr. Gasverstellung Zubehör Dieselmotor		HMB01562 P								
Allgemeintoleranz DIN2768-m								Ausgabedatum				
Gesamtgewicht 5.8								Ersatz für				
								Ersetzt durch				

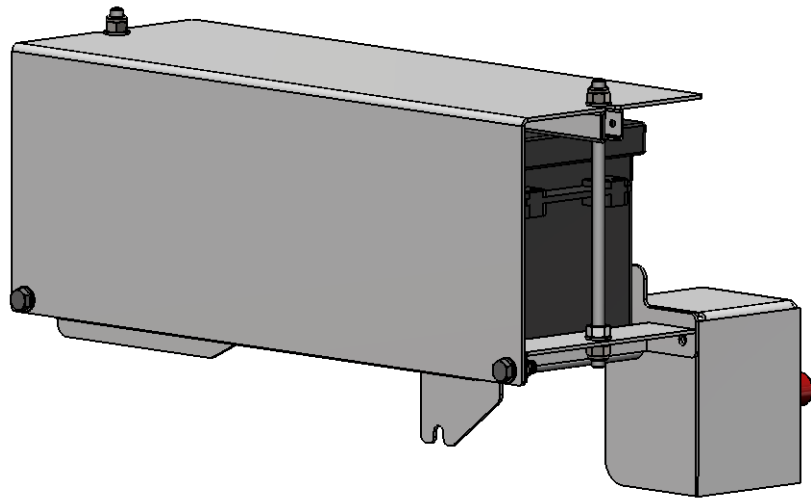




11	3	ZS08020B		Sechskantschraube	FKL 8.8	DIN 933 - M8x20	0.01
10	2	ZS04016G		Zylinderschraube mit Innensechskant	FKL 8.8	ISO4762 M4x16	0.0
9	2	ZC04000A		Scheibe M4	St 140HV	M4 DIN 125-A	0.0
8	6	ZC08000A		Scheibe M8	St 140HV	M8 DIN 125-A	0.0
7	3	ZC08000E		Federring M8	-	DIN 127 - M8	0.0
6	2	ZM04000B		Sicherungsmutter DIN985	8		0.175
5	3	ZM08000B		Sicherungsmutter M8	FKL 8.8	DIN 985 - M8	0.0
4	4	ZAG05129		Blindniete 4,0x8,0mm	Alu	Blindniete 4,0x8,0mm	0.0
3	3	ZAG00034		Kunststoffpuffer	1.0038	M8 Gewinde	0.1
2	1	ZEA00317-01		Elektrischer Verstellantrieb - Potentiometer	1.0038	--	0.8
1	1	HLT20139	Pb	Halter Potentiometer Gasverstellung	1.0038verz	2mm verzinkt	0.8
Nr.	Stk	Teile-Nr.	Ind.	Benennung	Werkstoff	Bemerkung	kg/Stk.

Index		Datum		Name		Index		Datum		Name		 <p>Maschinenbau GmbH A-5144 StGeorgen am Fillmannsbach 9 Telefon 0043/7748/8620 Telefax 0043/7748/8620-20 E-Mail: office@binderberger.com</p>			
a		-		-		e		-		-					
b		-		-		f		-		-					
c		-		-		g		-		-					
d		-		-		h		-		-					
2009		Datum		Name		SSP520 		Diese Zeichnung ist unser Eigentum. Ohne unsere schriftliche Ermächtigung darf sie nicht verwendet und nicht vervielfältigt werden, auch nicht an Dritten mitgeteilt oder zugänglich gemacht werden. Unbefugte Verwendung durch den Empfänger oder Dritte wird gemäß den gesetzlichen Bestimmungen zivil- und strafrechtlich verfolgt. Für den Fall der Patentierung bleiben uns alle Rechte vorbehalten.							
Bearbeitet		11.08.2015		S.Kohlmayer											
Geprüft															
Normgepr.															
Maßstab		Programmname										Zeichnungsnummer		Index	
1:2		Halter elektrische Motorverstellung										HMB01599 Pa			
Allgemeintoleranz		SSP520_kpl										Ausgabedatum			
DIN2768-m												Ersatz für			
Gesamtgewicht												Ersetzt durch			
2.0															






13	2	ZM06000B		Sicherungsmutter M6	FKL 8.8	DIN 985 - M6	2.79
12	6	ZM10000B		Sicherungsmutter M10	FKL 8.8	DIN 985 - M10	
11	2	ZM10000D		Sechskantmutter	1.0038	M10	0.0
10	4	ZC06000A		Scheibe M6	St 140HV	M6 DIN 125-A	0.0
9	10	ZC10000A		Scheibe M10	St 140 HV	M10 DIN 125-A	0.000
8	2	ZS10030B		Sechskantschraube	FKL 8.8	DIN933 M10x30	0.0
7	2	ZS06020B		Sechskantschraube	FKL 8.8	M6x20 DIN933	0.01
6	1	HFR09652	Pa	Niederhalter	1.0038	25/25/2mm	0.8
5	1	HLT20880	Pa	Batteriedeckel	1.0038	3mm	5.5
4	2	HRD03685	P	Gewindestange	FKL 8.8	M10x230mm	0.1
3	1	ZAG01223		Batterietrennschalter	--	einpilig	1.4
2	1	ZEA00303	a	Banner Batterie	Kunststoffgehäuse	140h Buffalo Bull SHD	37.5
1	1	HBA08548	Pa	BG Boden	--	--	4.8
Nr.	Stk	Teile-Nr.	Ind.	Benennung	Werkstoff	Bemerkung	kg/Stk.

Index	Datum	Name	Index	Datum	Name
a	-	-	e	-	-
b	-	-	f	-	-
c	-	-	g	-	-
d	-	-	h	-	-
2009	Datum	Name	SSP520 		
Bearbeitet	15.12.2015	S.Kohlmayer			
Geprüft					
Normgepr.					
Maßstab	Programmname		Zeichnungsnummer Index HMB02116 Pa Ausgabedatum Ersatz für Ersetzt durch		
1:5	Batteriehalter_kpl				
Allgemeintoleranz DIN2768-m	SSP520_kpl				
Gesamtgewicht 50.4					


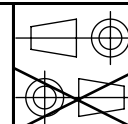
Binderberger
Maschinenbau GmbH
 A-5144 StGeorgen am Fillmannsbach 9
 Telefon 0043/7748/8620
 Telefax 0043/7748/8620-20
 E-Mail: office@binderberger.com

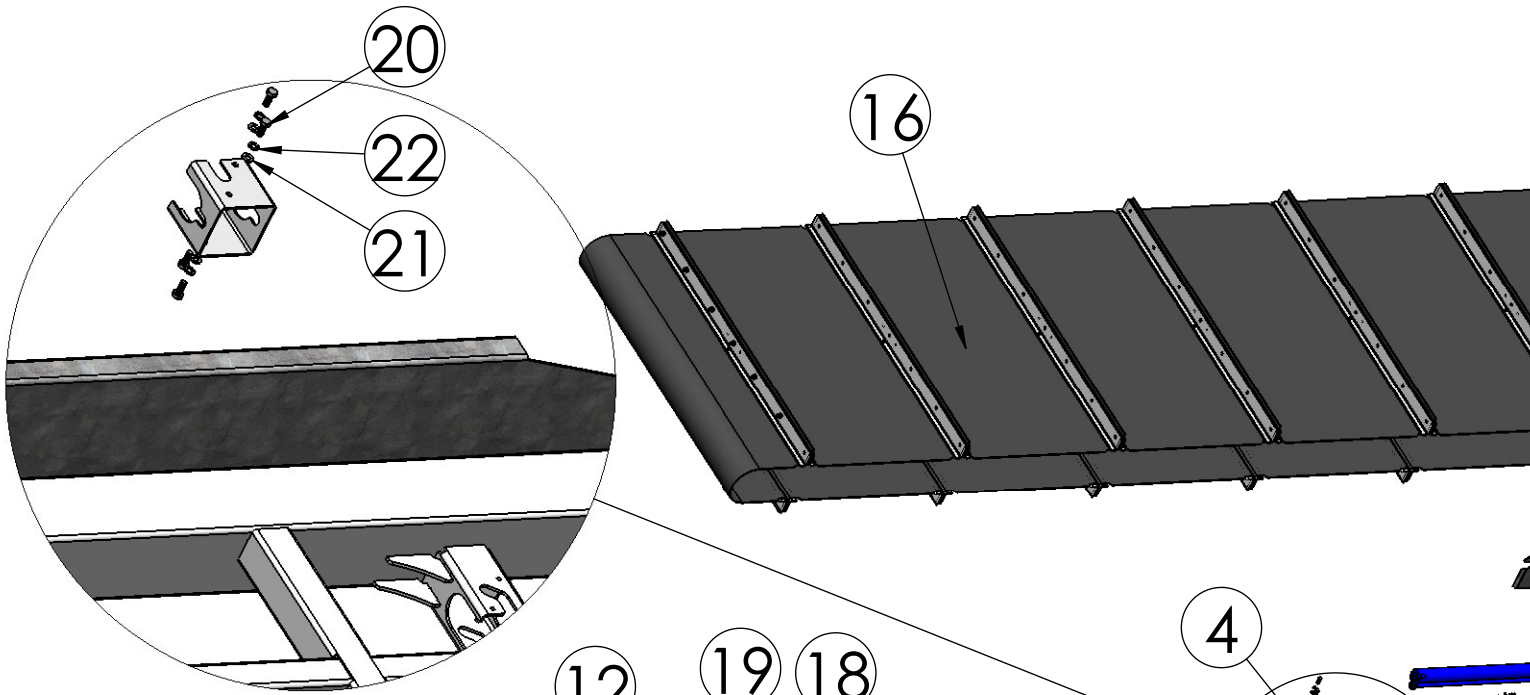
Diese Zeichnung ist unser Eigentum. Ohne unsere schriftliche Ermächtigung darf sie nicht verwendet und nicht vervielfältigt werden, auch nicht an Dritten mitgeteilt oder zugänglich gemacht werden. Unbefugte Verwendung durch den Empfänger oder Dritte wird gemäß den gesetzlichen Bestimmungen zivil- und strafrechtlich verfolgt. Für den Fall der Patentierung bleiben uns alle Rechte vorbehalten.



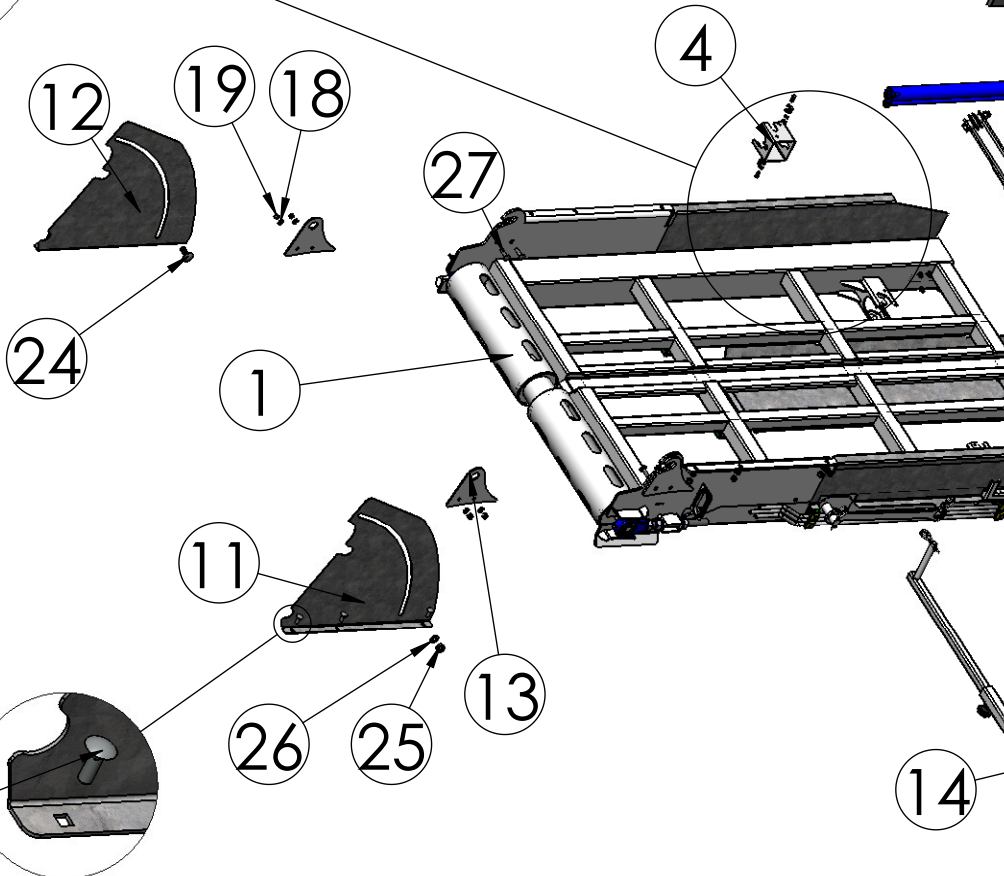


29	2	ZAG00156		Federstecker doppelt ger.	1.0038	ø4mm	0.0
28	2	ZS10035B		Sechskantschraube	FKL 8.8	DIN933 M10x35	0.0
27	4	ZS10040C		Torbandschraube DIN603; M10x40	Schr. Stahl8.8	M10x40	0.0
26	2	ZC16000A		Scheibe M16	St 140 HV	M16 DIN 125-A	0.0
25	2	ZM16000B		Sicherungsmutter M16	FKL 8.8	DIN 985 - M16	0.0
24	2	ZS16040C		Torbandschraube	FKL 8.8	M16x40 DIN 603	0.1
23	6	ZM08000B		Sicherungsmutter M8	FKL 8.8	DIN 985 - M8	0.0
22	14	ZC08000E		Federring M8	-	DIN 127 - M8	0.0
21	26	ZC08000A		Scheibe M8	St 140HV	M8 DIN 125-A	0.0
20	20	ZS08020B		Sechskantschraube	FKL 8.8	DIN 933 - M8x20	0.01
19	12	ZM10000B		Sicherungsmutter M10	FKL 8.8	DIN 985 - M10	
18	14	ZC10000A		Scheibe M10	St 140 HV	M10 DIN 125-A	0.000
17	6	ZS10030C		Torbandschraube DIN603; M10x30	Schr. Stahl8.8	M10x30	0.0
16	1	HMB00693	b	Gummimatte kpl	--	--	120.1
15	1	HMB01514	b	Holzklappe kpl	--	--	27.0
14	1	HMB00604	a	Bandhalter kpl	--	--	5.3
13	2	HLT09496	c	Sicherung	1.0038	s5mm	0.7
12	1	HLT10120	g	Schutz_re	1.0038 verz	3mm verzinkt	5.8
11	1	HLT10119	g	Schutz_li	1.0038 verz	3mm verzinkt	5.8
10	1	HLT13861	c	Blech oben_li	Verzinkter Stahl	s3mm	4.6
9	1	HLT13860	c	Blech oben_re	Verzinkter Stahl	s3mm	4.6
8	1	HLT11106	c	Blech mitte_li	Verzinkter Stahl	s3mm	6.3
7	1	HLT11104	c	Blech mitte_re	Verzinkter Stahl	s3mm	6.3
6	1	HLT13840	b	Zylinderhalter	1.0038	s5mm	0.3
5	1	HMB00605	h	Oberteil kpl	--	--	119.1
4	2	HFR05114	a	Zylinderbefestigung	1.0038	90/90/3mm	0.5
3	3	HMB00674		Zylinder kpl	--	--	18.2
2	1	HMB00606	d	Mittelteil kpl	--	--	53.9
1	1	HMB00607	j	Unterteil kpl	--	--	192.4
Nr.	Stk	Teile-Nr.	Ind.	Benennung	Werkstoff	Bemerkung	kg/Stk.

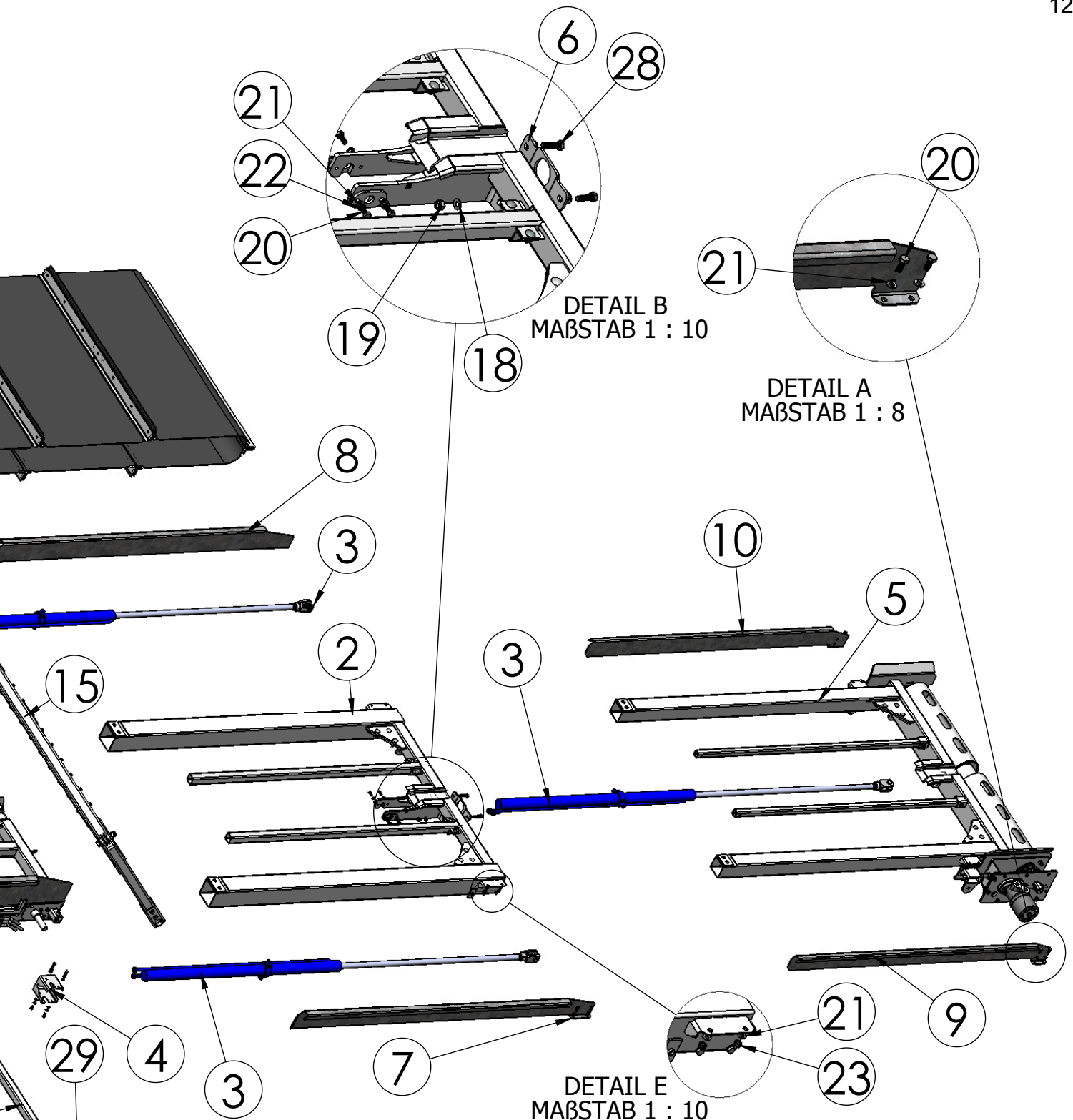
Index	Datum	Name	Index	Datum	Name	 <p>Binderberger Maschinenbau GmbH A-5144 StGeorgen am Fillmannsbach 9 Telefon 0043/7748/8620 Telefax 0043/7748/8620-20 E-Mail: office@binderberger.com</p>
f	-	-	j	07.08.2014	S.Kohlmayer	
g	-	-	k	18.11.2014	S.Kohlmayer	
h	-	-	l	05.12.2014	S.Kohlmayer	
i	01.07.2014	S.Kohlmayer	m	05.10.2015	S.Kohlmayer	
2009	Datum	Name	<p style="text-align: center;">SSP520</p> 			<p>Diese Zeichnung ist unser Eigentum. Ohne unsere schriftliche Ermächtigung darf sie nicht verwendet und nicht vervielfältigt werden, auch nicht an Dritten mitgeteilt oder zugänglich gemacht werden. Unbefugte Verwendung durch den Empfänger oder Dritte wird gemäß den gesetzlichen Bestimmungen zivil- und strafrechtlich verfolgt. Für den Fall der Patentierung bleiben uns alle Rechte vorbehalten.</p>
Bearbeitet	29.07.2013	D.Maderegger				
Geprüft						
Normgepr.						
Maßstab	Programmname		Zeichnungsnummer			Index
1:35	Teleskopförderband kpl		HMB00608			m
Allgemeintoleranz DIN2768-m	SSP520		Ausgabedatum			
Gesamtgewicht 609.4			Ersatz für			
						Ersetzt durch



DETAIL C
MAßSTAB 1 : 10



DETAIL D
MAßSTAB 1 : 5



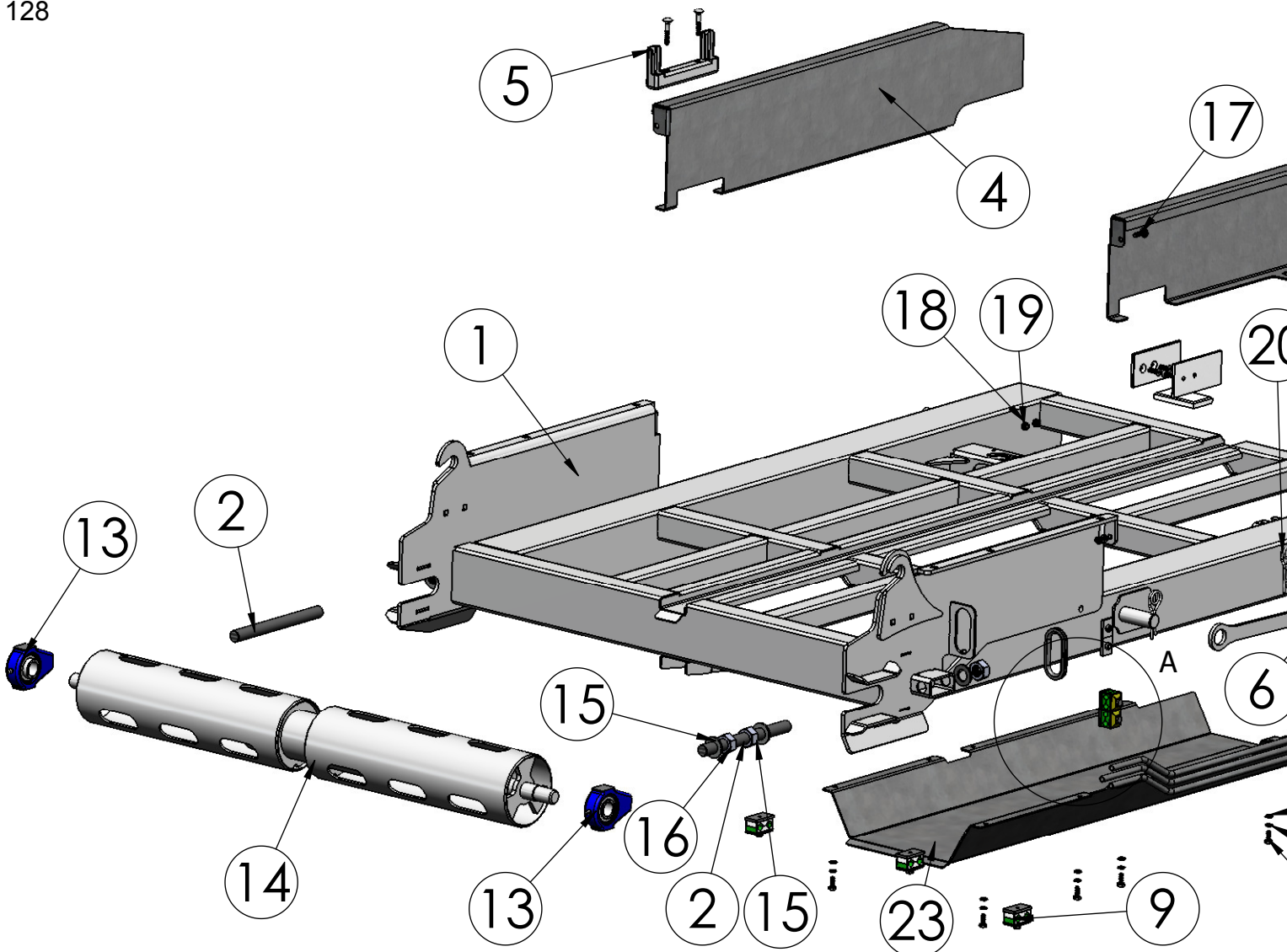
Index	Datum	Name	Index	Datum	Name
f	-	-	j	07.08.2014	S.Kohlmayer
g	-	-	k	18.11.2014	S.Kohlmayer
h	-	-	l	05.12.2014	S.Kohlmayer
i	01.07.2014	S.Kohlmayer	m	05.10.2015	S.Kohlmayer

2009	Datum	Name	SSP520	
Bearbeitet	29.07.2013	D.Maderegger		
Geprüft				
Normgepr.				

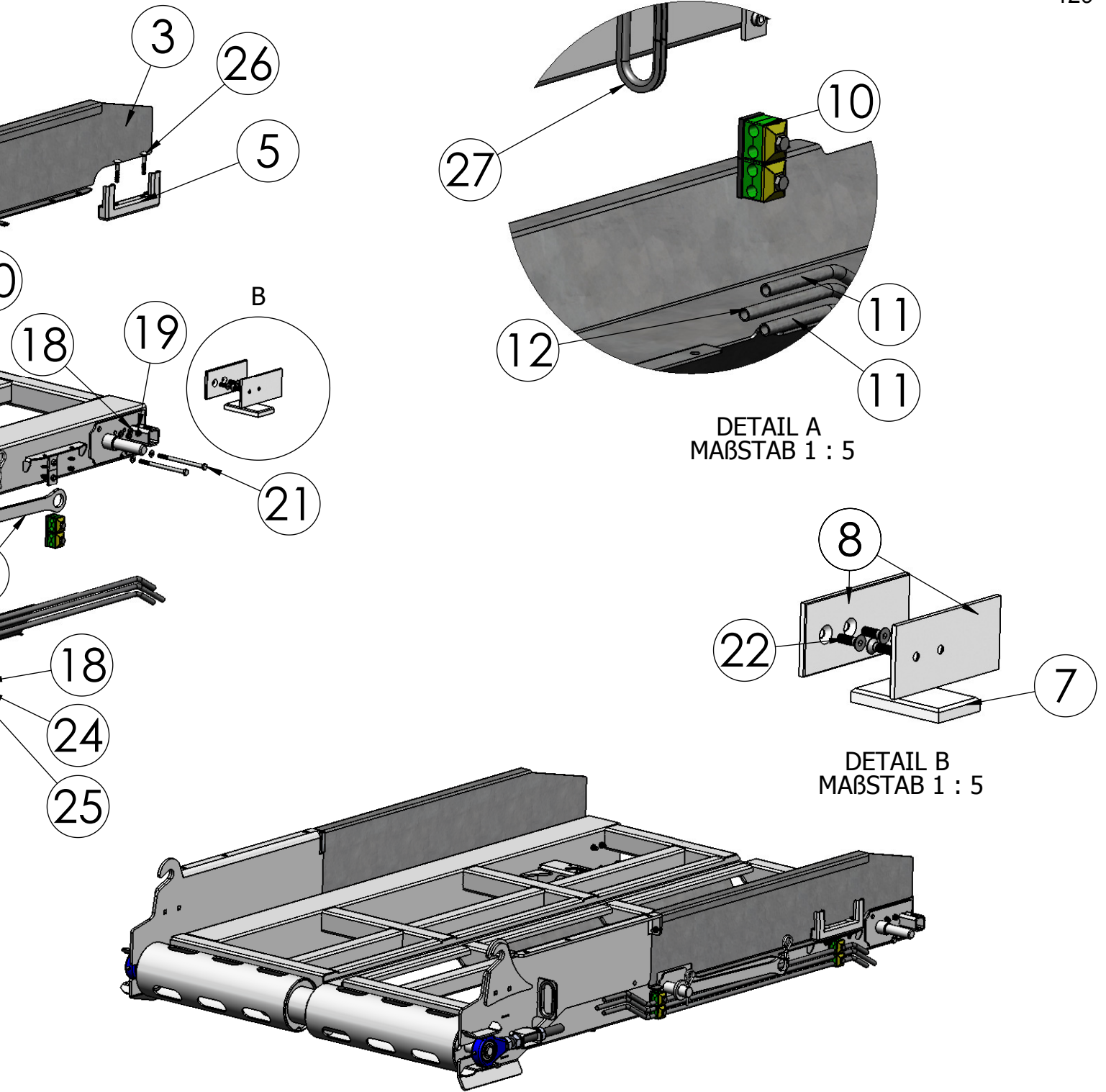
Maßstab	Programmname	Zeichnungsnummer	Index
1:25	Teleskopförderband kpl	HMB00608	m
Allgemeintoleranz DIN2768-m	SSP520	Ausgabedatum	
Gesamtgewicht 609.4		Ersatz für	
		Ersetzt durch	

Binderberger
 Maschinenbau GmbH
 A-5144 StGeorgen am Fillmannsbach 9
 Telefon 0043/7748/8620
 Telefax 0043/7748/8620-20
 E-Mail: office@binderberger.com

Diese Zeichnung ist unser Eigentum. Ohne unsere schriftliche Ermächtigung darf sie nicht verwendet und nicht vervielfältigt werden, auch nicht an Dritten mitgeteilt oder zugänglich gemacht werden. Unbefugte Verwendung durch den Empfänger oder Dritte wird gemäß den gesetzlichen Bestimmungen zivil- und strafrechtlich verfolgt. Für den Fall der Patentierung bleiben uns alle Rechte vorbehalten.



27	1	ZAG00918-08		Kantenschutz Förderband	PVC hart	abgewickelte Länge: 315mm	0.0
26	4	ZS08050C		Torbandschr. M8x50	FKL 8.8	M8x50 DIN 603	0.0
25	8	ZS08020B		Sechskantschraube	FKL 8.8	DIN 933 - M8x20	0.01
24	8	ZC08000E		Federring M8	-	DIN 127 - M8	0.0
23	1	HLT11179	b	Unterschutz	Verzinkter Stahl	s3mm	13.9
22	8	ZS08025I		SK-Senkschraube	FKL 8.8	DIN 7991 - M8x25	0.0
21	4	ZS08140A		SK-Schraube M8x140	FKL 8.8	DIN 931 - M8x140	0.1
20	2	ZAG00156		Federstecker doppelt ger.	1.0038	ø4mm	0.0
19	18	ZM08000B		Sicherungsmutter M8	FKL 8.8	DIN 985 - M8	0.0
18	30	ZC08000A		Scheibe M8	St 140HV	M8 DIN 125-A	0.0
17	2	ZS08030C		Torbandschr. M8x30	FKL 8.8	M8x30 DIN 603	0.0
16	6	ZM24000D		SK-Mutter	FKL 8	M24 DIN 934	0.0
15	6	ZC24000A		Scheibe M24	St. 140HV	M24 DIN 125-A	0.0
14	1	HBA07021	a	Umlenkrolle	--	--	32.5
13	2	ZAG00943		Hängelager	Stahl	UCHE 206	1.5
12	1	HRH01643	c	Hydraulikleitung	1.0308	ø12/1,5mm	0.0
11	2	HRH01638	c	Hydraulikleitung	1.0308	ø12/1,5mm	0.0
10	4	ZAG05249		Leitungsklemme kpl.	--	ø12mm	0.1
9	3	ZAG01680		Leitungsklemme L15 kpl.	--	ø15mm	0.2
8	4	HTA01009		Gleitbacken	PET	150/70/6mm	0.1
7	2	HTA01003	a	Gleitbacken	PET	105/60/13mm	0.1
6	1	HLT11111	d	Halter	1.0038	8mm	0.9
5	2	HFR05169	d	Blechhalter	1.0038	30/30/3mm	0.6
4	1	HLT09237	i	Blech unten_li	Verzinkter Stahl	3mm	7.1
3	1	HLT09236	i	Blech unten_re	Verzinkter Stahl	3mm	7.1
2	2	HRD02914	b	Gewindestange	Schr. Stahl8.8	M24x270mm	1.0
1	1	HBA04230	p	Unterteil	--	--	121.1
Nr.	Stk	Teile-Nr.	Ind.	Benennung	Werkstoff	Bemerkung	kg/Stk.

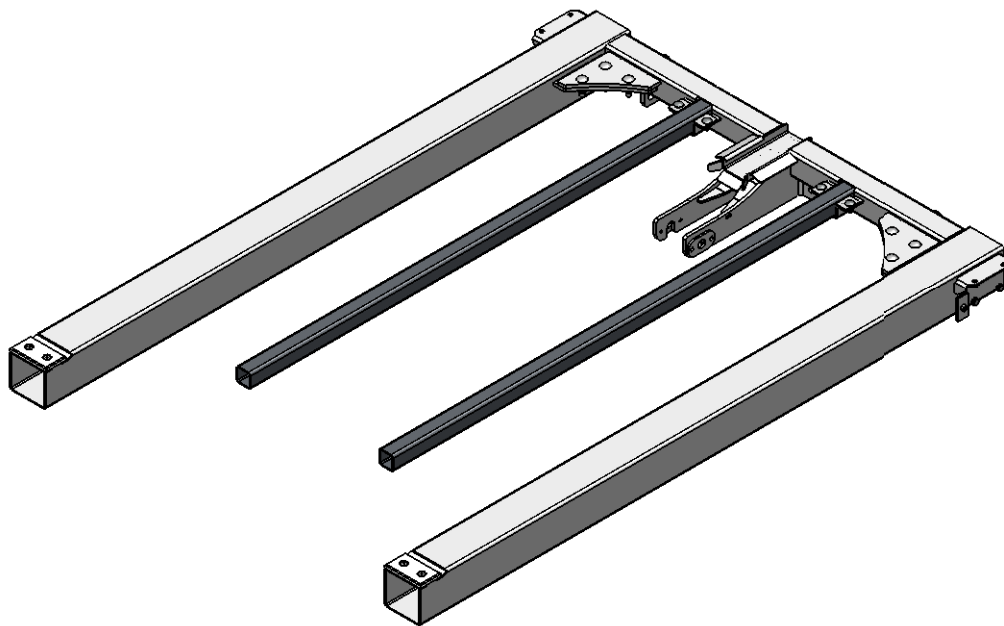

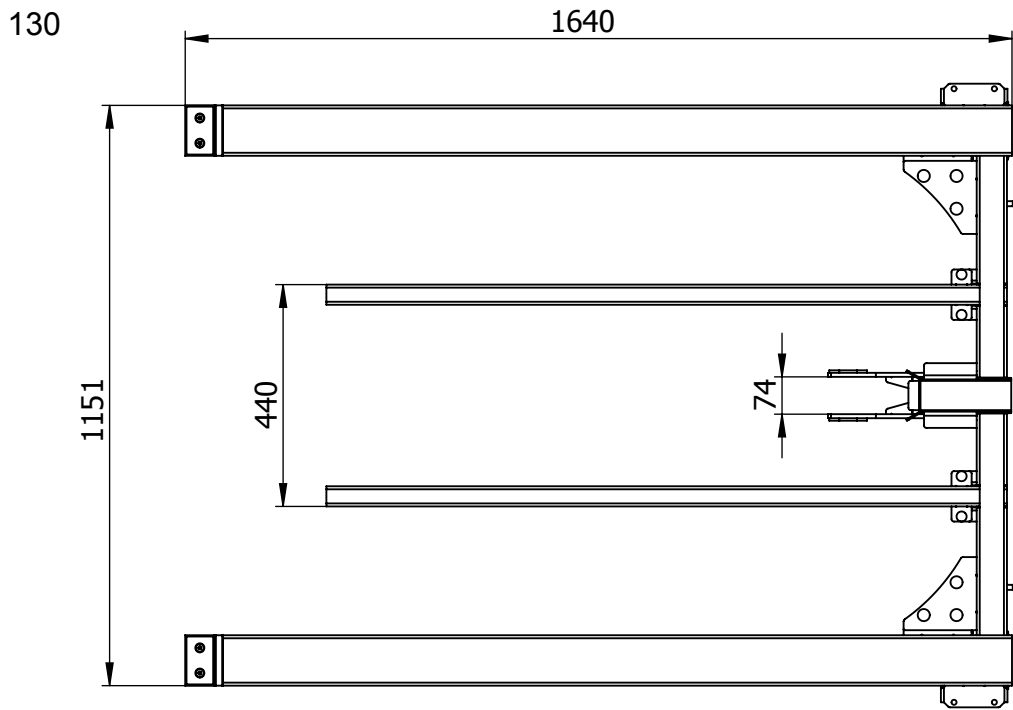


Index	Datum	Name	Index	Datum	Name
c	-	-	g	-	-
d	-	-	h	01.07.2014	S.Kohlmayer
e	-	-	i	07.08.2014	S.Kohlmayer
f	-	-	j	05.12.2014	S.Kohlmayer

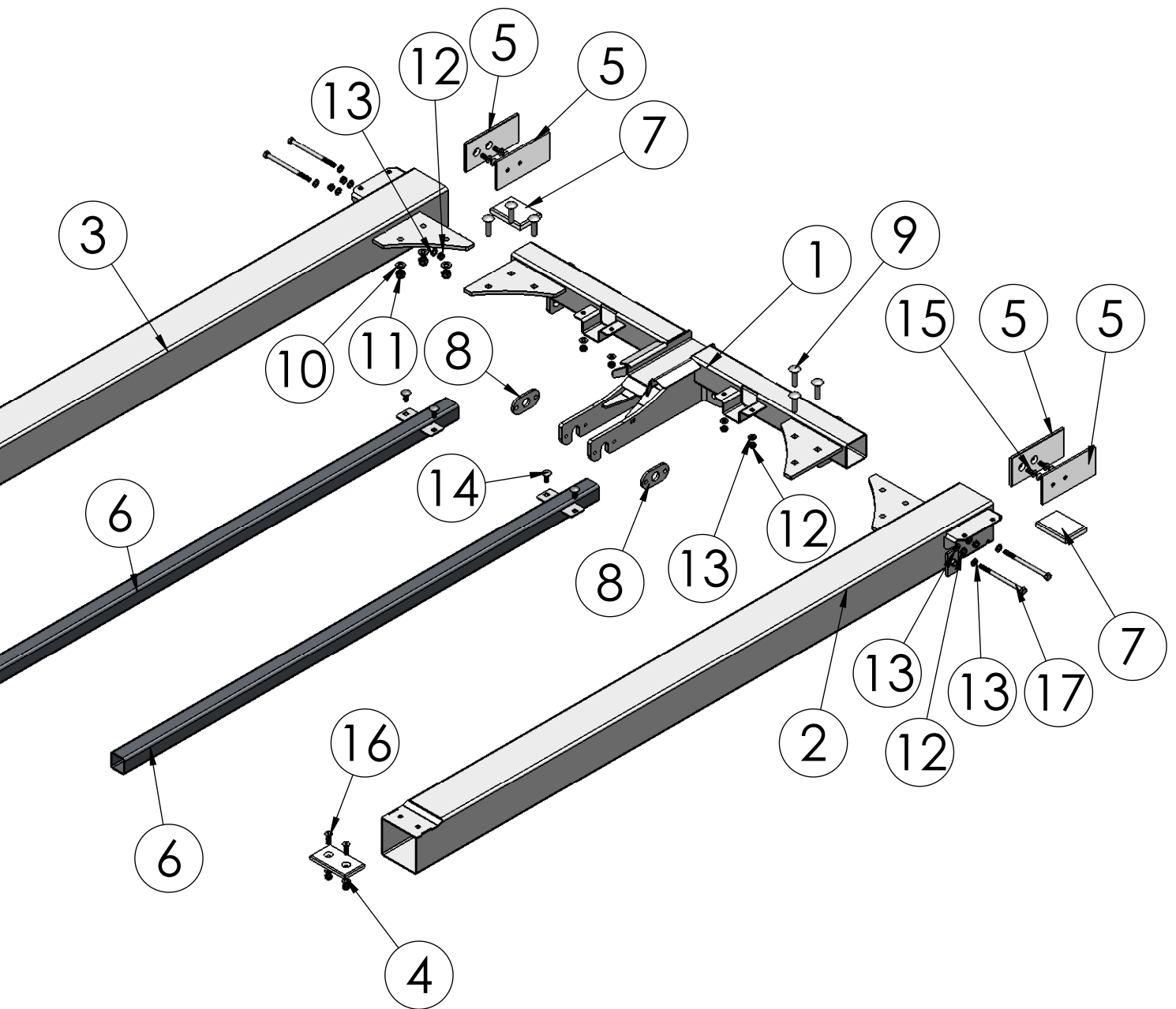
2009	Datum	Name	SSP520		Diese Zeichnung ist unser Eigentum. Ohne unsere schriftliche Ermächtigung darf sie nicht verwendet und nicht vervielfältigt werden, auch nicht an Dritten mitgeteilt oder zugänglich gemacht werden. Unbefugte Verwendung durch den Empfänger oder Dritte wird gemäß den gesetzlichen Bestimmungen zivil- und strafrechtlich verfolgt. Für den Fall der Patentierung bleiben uns alle Rechte vorbehalten.
Bearbeitet	29.07.2013	D.Maderegger			
Geprüft					
Normgepr.					

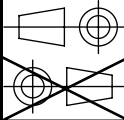
Maßstab	Programmname	Zeichnungsnummer	Index
1:13	Unterteil kpl	HMB00607	j
Allgemeintoleranz DIN2768-m	Teleskopförderband kpl	Ausgabedatum	
Gesamtgewicht 190.9		Ersatz für	
		Ersetzt durch	

Binderberger
Maschinenbau GmbH
 A-5144 StGeorgen am Fillmannsbach 9
 Telefon 0043/7748/8620
 Telefax 0043/7748/8620-20
 E-Mail: office@binderberger.com



17	4	ZS08120A		SK-Schraube M8x120	FKL 8.8	DIN 931 - M8x120	0.1
16	4	ZS08025I		SK-Senkschraube	FKL 8.8	DIN 7991 - M8x25	0.0
15	8	ZS08020I		SK-Senkschraube	FKL 8.8	DIN 7991 M8x20	0.0
14	4	ZS08020C		Torbandschraube	FKL 8.8	M8x20 DIN 603	0.0
13	24	ZC08000A		Scheibe M8	St 140HV	M8 DIN 125-A	0.0
12	20	ZM08000B		Sicherungsmutter M8	FKL 8.8	DIN 985 - M8	0.0
11	6	ZM10000B		Sicherungsmutter M10	FKL 8.8	DIN 985 - M10	
10	6	ZC10000A		Scheibe M10	St 140 HV	M10 DIN 125-A	0.000
9	6	ZS10040C		Torbandschraube DIN603; M10x40	Schr. Stahl8.8	M10x40	0.0
8	2	HLT11177		Befestigungslasche	1.0038	s5mm	0.1
7	2	HTA01004	a	Gleitbacken	PET	85/60/13mm	0.1
6	2	HBA04474		Führung	--	--	4.5
5	4	HTA01009		Gleitbacken	PET	150/70/6mm	0.1
4	2	HTA01006		Führung mitte	PET	100/58/9mm	0.1
3	1	HBA04458	e	Mittelteil_li	--	--	15.5
2	1	HBA04457	f	Mittelteil_re	--	--	15.5
1	1	HBA04231	l	Mittelteil	--	--	12.2
Nr.	Stk	Teile-Nr.	Ind.	Benennung	Werkstoff	Bemerkung	kg/Stk

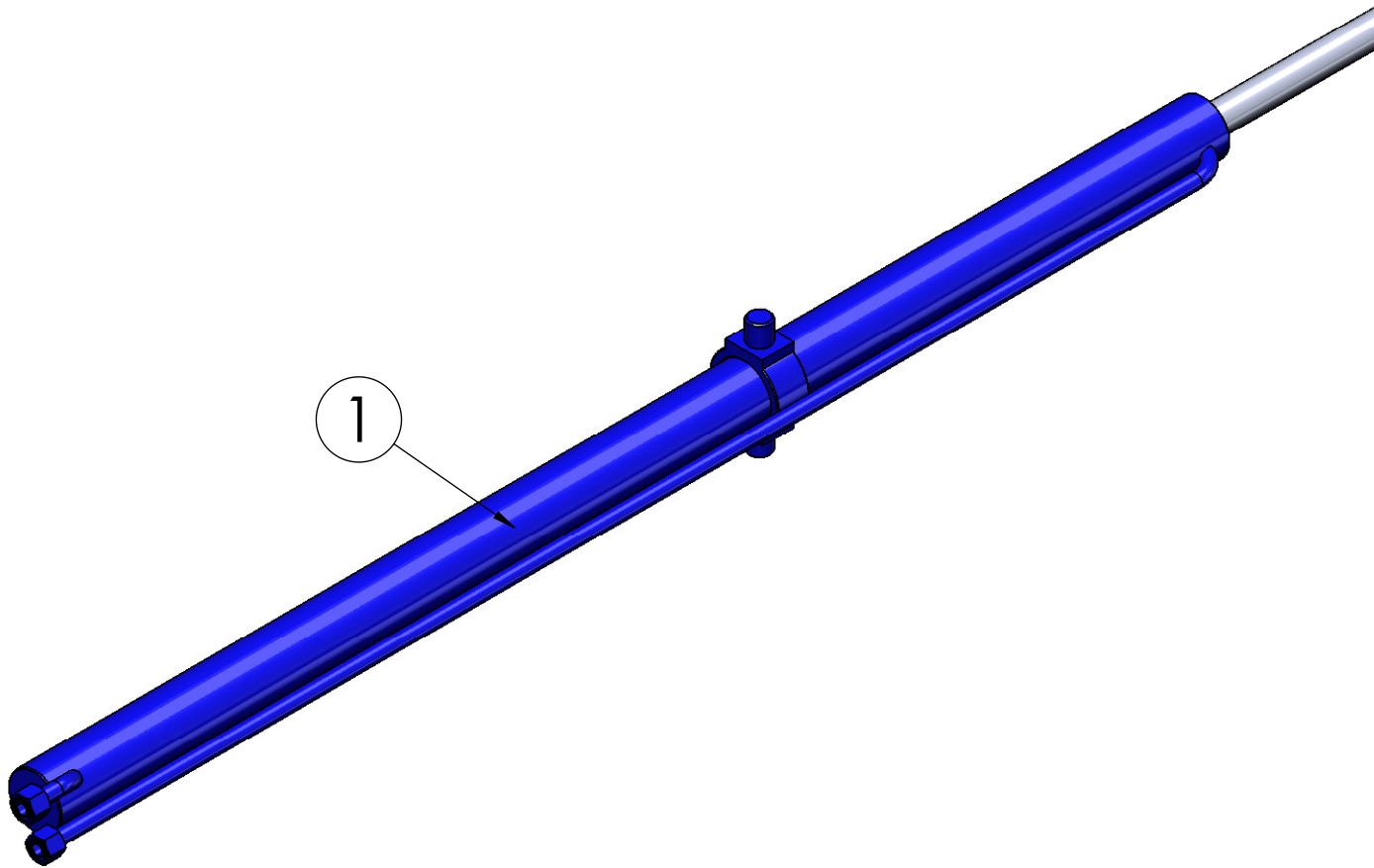



Index	Datum	Name	Index	Datum	Name
a	-	-	e	-	-
b	-	-	f	-	-
c	01.07.2014	S.Kohlmayer	g	-	-
d	07.08.2014	S.Kohlmayer	h	-	-
2009	Datum	Name	SSP520 		
Bearbeitet	29.07.2013	D.Maderegger			
Geprüft					
Normgepr.					
Maßstab	Programmname		Zeichnungsnummer Index HMB00606 d		
1:12	Mittelteil kpl Teleskopförderband kpl				
Allgemeintoleranz DIN2768-m	Gesamtgewicht 53.7		Ausgabedatum		
			Ersatz für Ersetzt durch		



A-5144 StGeorgen am Fillmannsbach 9
 Telefon 0043/7748/8620
 Telefax 0043/7748/8620-20
 E-Mail: office@binderberger.com

Diese Zeichnung ist unser Eigentum. Ohne unsere schriftliche Ermächtigung darf sie nicht verwendet und nicht vervielfältigt werden, auch nicht an Dritten mitgeteilt oder zugänglich gemacht werden. Unbefugte Verwendung durch den Empfänger oder Dritte wird gemäß den gesetzlichen Bestimmungen zivil- und strafrechtlich verfolgt. Für den Fall der Patentierung bleiben uns alle Rechte vorbehalten.

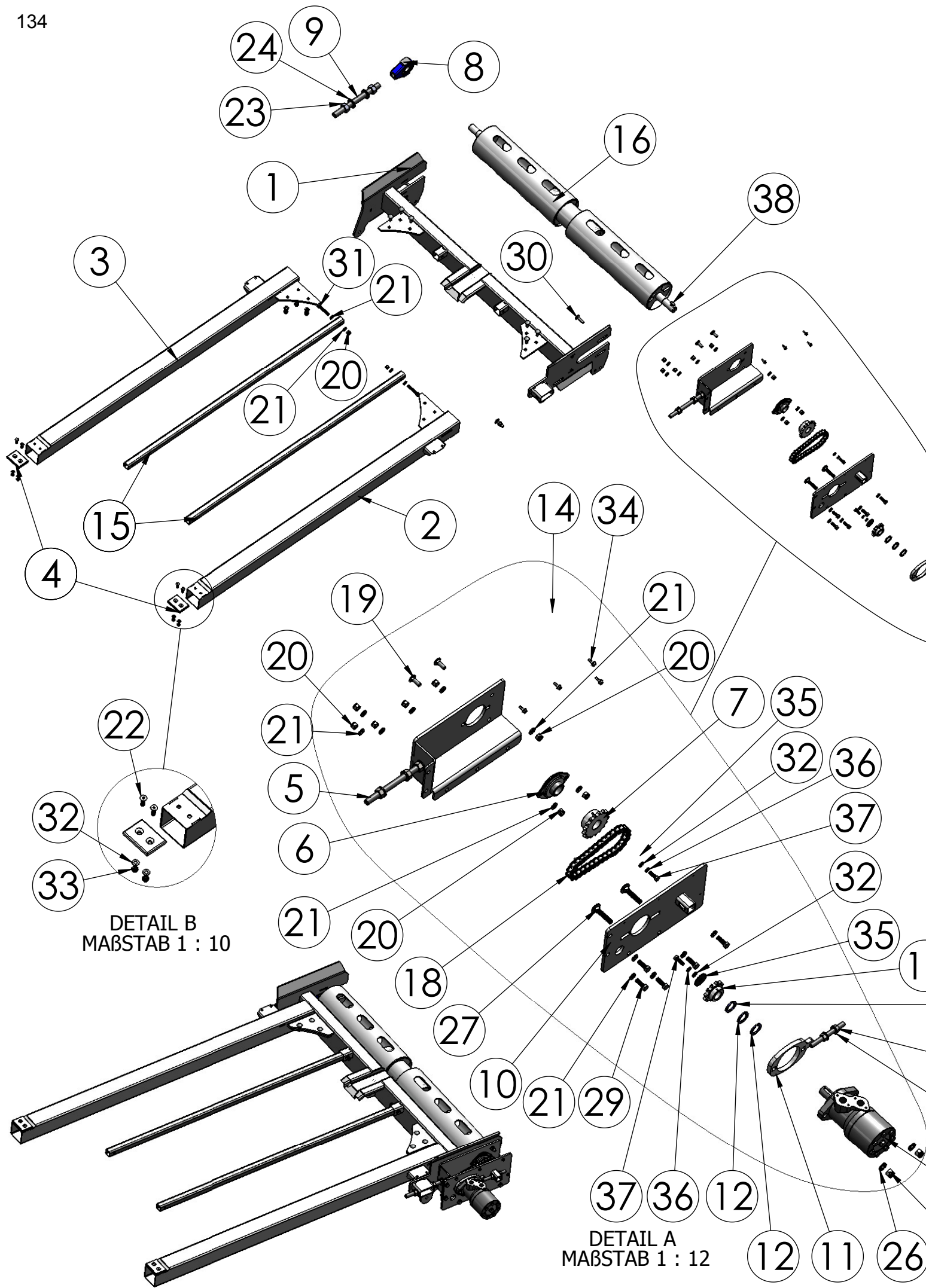




2	1	ZAG00037		Schraubgabelstück_kpl M20x1,5 - 20mm	--	M20x1,5 - 20mm	0.7	
1	1	ZHZ00131	b	Teleskopzylinder 50(40)/25 Hub1015mm	--	--	17.6	
Nr.	Stk	Teile-Nr.	Ind.	Benennung	Werkstoff	Bemerkung	kg/Stk.	
		Index	Datum	Name	Index	Datum	Name	
		a	-	-	e	-	-	
		b	-	-	f	-	-	
		c	-	-	g	-	-	
		d	-	-	h	-	-	
		2009	Datum	Name	SSP520 		Diese Zeichnung ist unser Eigentum. Ohne unsere schriftliche Ermächtigung darf sie nicht verwendet und nicht vervielfältigt werden, auch nicht an Dritten mitgeteilt oder zugänglich gemacht werden. Unbefugte Verwendung durch den Empfänger oder Dritte wird gemäß den gesetzlichen Bestimmungen zivil- und strafrechtlich verfolgt. Für den Fall der Patentierung bleiben uns alle Rechte vorbehalten.	
		Bearbeitet	29.07.2013	D.Maderegger				
		Geprüft						
		Normgepr.						
		Maßstab	Programmname				Zeichnungsnummer	Index
		1:20	Zylinder kpl Teleskopförderband kpl				HMB00674	
		Allgemeintoleranz DIN2768-m					Ausgabedatum	
		Gesamtgewicht 18.2					Ersatz für	
							Ersetzt durch	



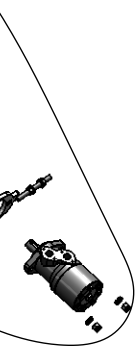
A-5144 StGeorgen am Fillmannsbach 9
 Telefon 0043/7748/8620
 Telefax 0043/7748/8620-20
 E-Mail: office@binderberger.com



DETAIL B
MAßSTAB 1 : 10

DETAIL A
MAßSTAB 1 : 12

38	1	ZAG00448		Passfeder DIN6885	Stahl	8x7x40mm	0.0	
37	2	ZS08025B		Sechskantschraube	FKL 8.8	M8x25 DIN933	0.02	
36	2	ZC08000E		Federring M8	-	DIN 127 - M8	0.0	
35	2	ZC10040D		Scheibe M10	Stahl	DIN 9021 - M10	0.0	
34	4	ZS63019E		Sechskantbohrschraube	Stahl	DIN7504 6,3x19mm	0.0	
33	4	ZM08000B		Sicherungsmutter M8	FKL 8.8	DIN 985 - M8	0.0	
32	6	ZC08000A		Scheibe M8	St 140HV	M8 DIN 125-A	0.0	
31	2	ZS10060B		Sechskantschraube	FKL 8.8	DIN933 M10x60	0.0	
30	2	ZS10040C		Torbandschraube DIN603; M10x40	Schr. Stahl8.8	M10x40	0.0	
29	5	ZS10030B		Sechskantschraube	FKL 8.8	DIN933 M10x60	0.0	
28	2	ZM12000D		SK-Mutter M12	FKL 8.8	DIN 934 - M12	0.0	
27	2	ZS12060C		Torbandschraube	FKL 8.8	M12x60 DIN 603	0.1	
26	4	ZC12000A		Scheibe M12	St 140HV	M12 DIN 125-A	0.0	
25	2	ZM12000B		Sicherungsm. M12	FKL 8	DIN985 M12	0.0	
24	2	ZC24000A		Scheibe M24	St. 140HV	M24 DIN 125-A	0.0	
23	2	ZM24000D		SK-Mutter	FKL 8	M24 DIN 934	0.0	
22	4	ZS08025I		SK-Senkschraube	FKL 8.8	DIN 7991 - M8x25	0.0	
21	24	ZC10000A		Scheibe M10	St 140 HV	M10 DIN 125-A	0.000	
20	17	ZM10000B		Sicherungsmutter M10	FKL 8.8	DIN 985 - M10		
19	8	ZS10030C		Torbandschraube DIN603; M10x30	Schr. Stahl8.8	M10x30	0.0	
18	1	HMB01516		Antriebskette_10B-1 5/8"x3/8"	--	Länge: 480mm	0.5	
17	1	ZHP00032		Hydraulikmotor 315ccm	1.0038	315ccm	10.7	
16	1	HBA07020	b	Antriebsrolle	--	--	30.2	
15	2	HFR04643	c	Blechhalter_oben	1.0038	30/30/3mm	3.0	
14	1	HLT09242	g	Abdeckung	Verzinkter Stahl	s3mm	1.3	
13	1	ZAG01831	a	Kettenrad schmal Z=12	1.1191	KER 5/8x3/8"	0.2	
12	3	NHLT0023		Zulage_ø25x3mm	1.0038	s=3mm	0.0	
11	1	HBA04418		Motorspanner	--	--	0.5	
10	1	HBA04434	d	Motoraufnahme	--	--	3.7	
9	1	HRD02914	b	Gewindestange	Schr. Stahl8.8	M24x270mm	1.0	
8	1	ZAG00943		Hängelager	Stahl	UCHE 206	1.5	
7	1	ZAG05220		Kettenrad Z=17	1.1191	KER 5/8x3/8"	0.7	
6	1	ZAG01072		ASPFL206	-	-	0.6	
5	1	HMB01046	a	Motorhalter kpl	--	--	5.2	
4	2	HTA01005		Führung	PET	80/58/9mm	0.1	
3	1	HBA04478	e	Oberteil links	--	--	12.2	
2	1	HBA04477	e	Oberteil rechts	--	--	12.2	
1	1	HBA04233	m	Oberteil Mitte	--	--	26.5	
Nr.	Stk	Teile-Nr.	Ind.	Benennung		Werkstoff	Bemerkung	kg/Stk.



- 3
- 12
- 28
- 26
- 17
- 25

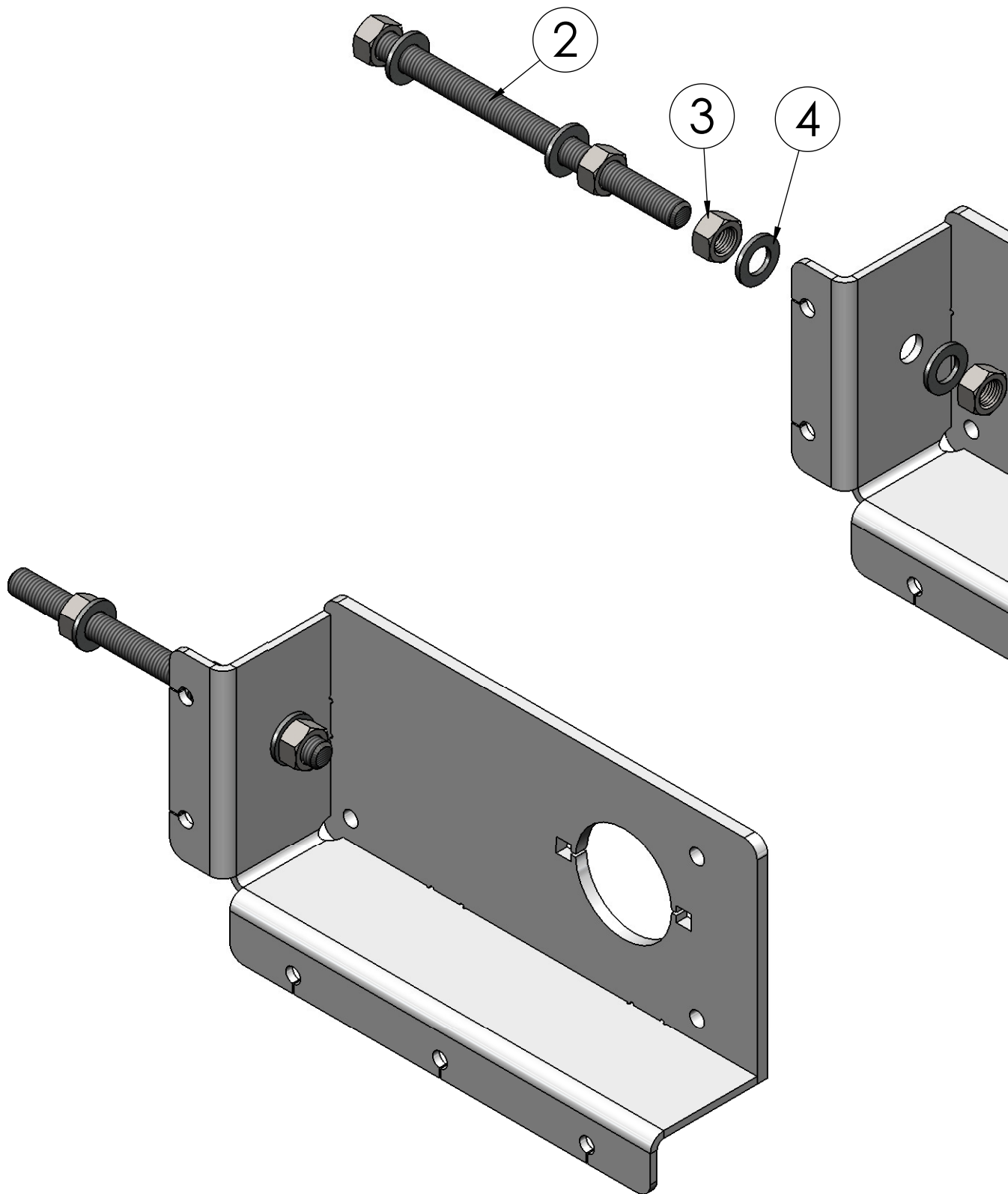
Index	Datum	Name	Index	Datum	Name
a	-	-	e	-	-
b	-	-	f	01.07.2014	S.Kohlmayer
c	-	-	g	07.08.2014	S.Kohlmayer
d	-	-	h	18.11.2014	S.Kohlmayer
2009	Datum	Name	SSP520		
Bearbeitet	29.07.2013	D.Maderegger			
Geprüft					
Normgepr.					
Maßstab	Programmname		Oberteil kpl Teleskopförderband kpl		
1:15					
Allgemeintoleranz DIN2768-m					
Gesamtgewicht 114.2					

Binderberger
Maschinenbau GmbH

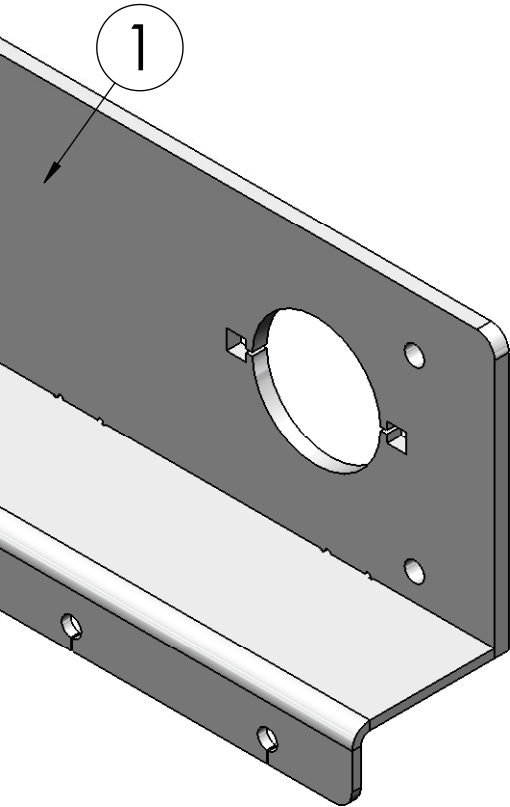
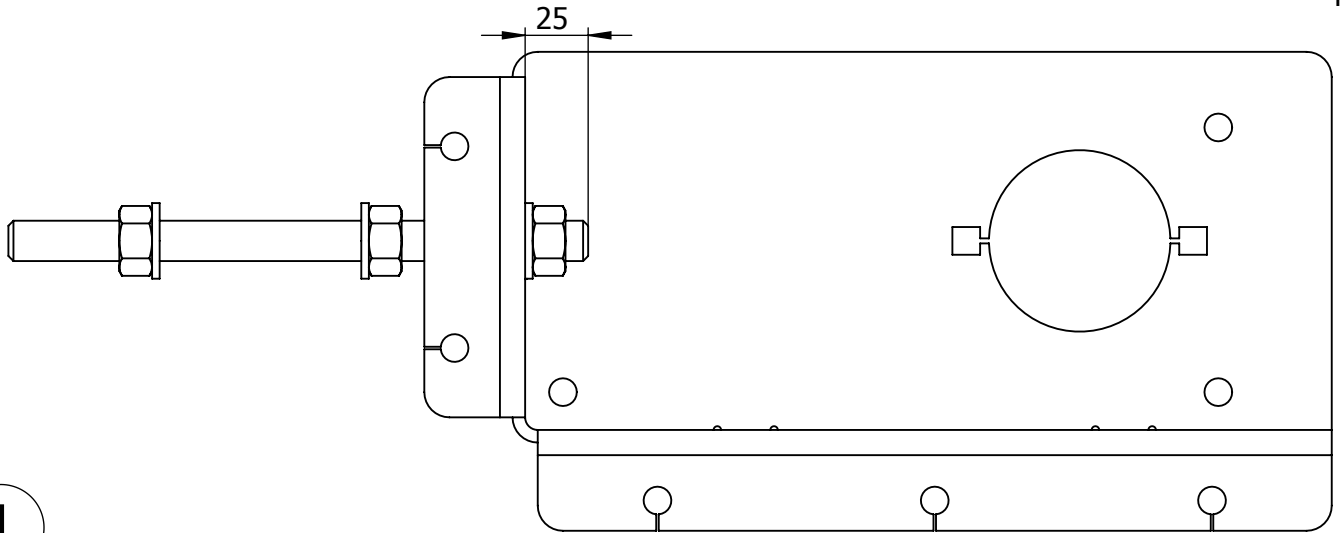
A-5144 StGeorgen am Fillmannsbach 9
Telefon 0043/7748/8620
Telefax 0043/7748/8620-20
E-Mail: office@binderberger.com

Diese Zeichnung ist unser Eigentum. Ohne unsere schriftliche Ermächtigung darf sie nicht verwendet und nicht vervielfältigt werden, auch nicht an Dritten mitgeteilt oder zugänglich gemacht werden. Unbefugte Verwendung durch den Empfänger oder Dritte wird gemäß den gesetzlichen Bestimmungen zivil- und strafrechtlich verfolgt. Für den Fall der Patentierung bleiben uns alle Rechte vorbehalten.

Zeichnungsnummer	Index
HMB00605	h
Ausgabedatum	
Ersatz für	
Ersetzt durch	



4	4	ZC16000A		Scheibe M16	St 140 HV	M16 DIN 125-A
3	4	ZM16000D		SK-Mutter M16	FKL 8	DIN 934 - M16
2	1	HRD02944	a	Spanner	Schr. Stahl8.8	M16
1	1	HBA07006		Motorhalter	--	--
Nr.	Stk	Teile-Nr.	Ind.	Benennung	Werkstoff	Bemerkung



Index	Datum	Name	Index	Datum	Name
a	07.08.2014	S.Kohlmayer	e	-	-
b	-	-	f	-	-
c	-	-	g	-	-
d	-	-	h	-	-

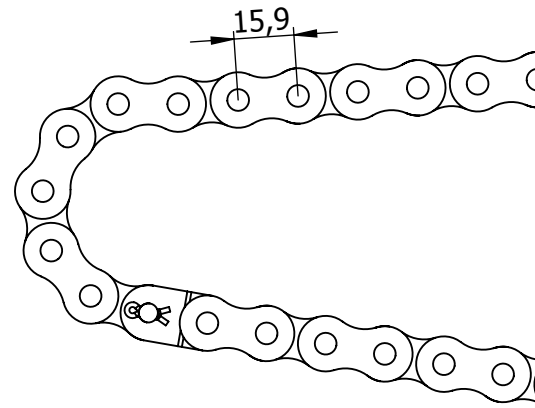
2009	Datum	Name	SSP520
Bearbeitet	29.07.2013	D.Maderegger	
Geprüft			
Normgepr.			

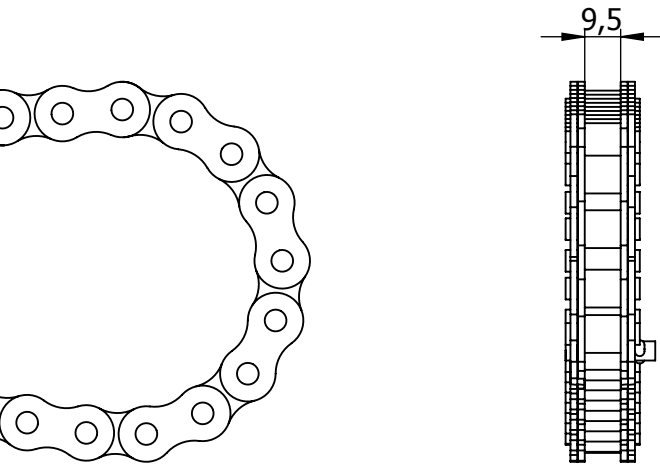
Maßstab	Programmname	Zeichnungsnummer	Index
1:3	Motorhalter kpl Oberteil kpl	HMB01046	a
Allgemeintoleranz DIN2768-m		Ausgabedatum	
Gesamtgewicht 5.2		Ersatz für	
		Ersetzt durch	

0.0
0.0
0.4
4.8
kg/Stk.

A-5144 StGeorgen am Fillmannsbach 9
 Telefon 0043/7748/8620
 Telefax 0043/7748/8620-20
 E-Mail: office@binderberger.com


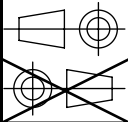
Diese Zeichnung ist unser Eigentum. Ohne unsere schriftliche Ermächtigung darf sie nicht verwendet und nicht vervielfältigt werden, auch nicht an Dritten mitgeteilt oder zugänglich gemacht werden. Unbefugte Verwendung durch den Empfänger oder Dritte wird gemäß den gesetzlichen Bestimmungen zivil- und strafrechtlich verfolgt. Für den Fall der Patentierung bleiben uns alle Rechte vorbehalten.

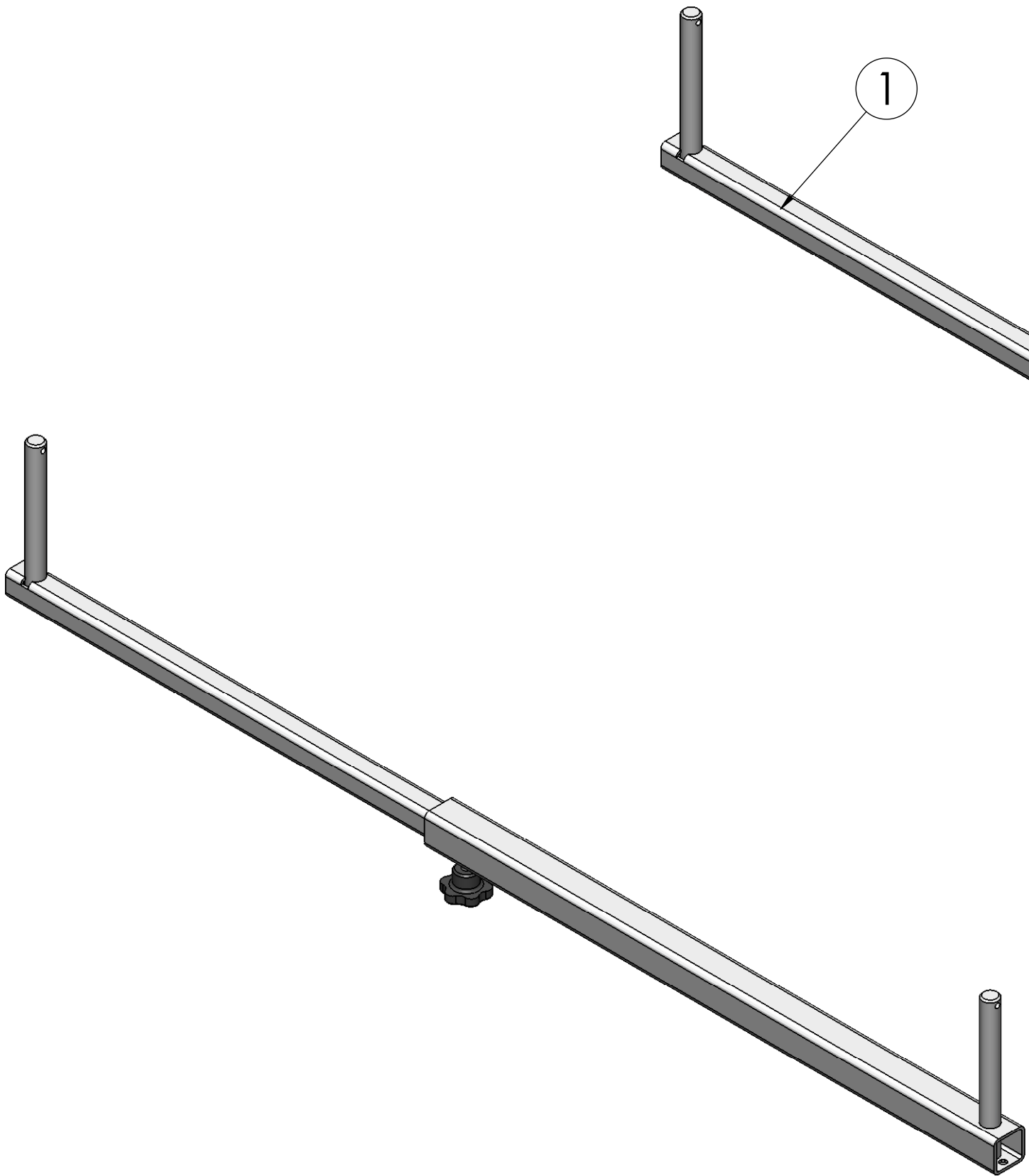




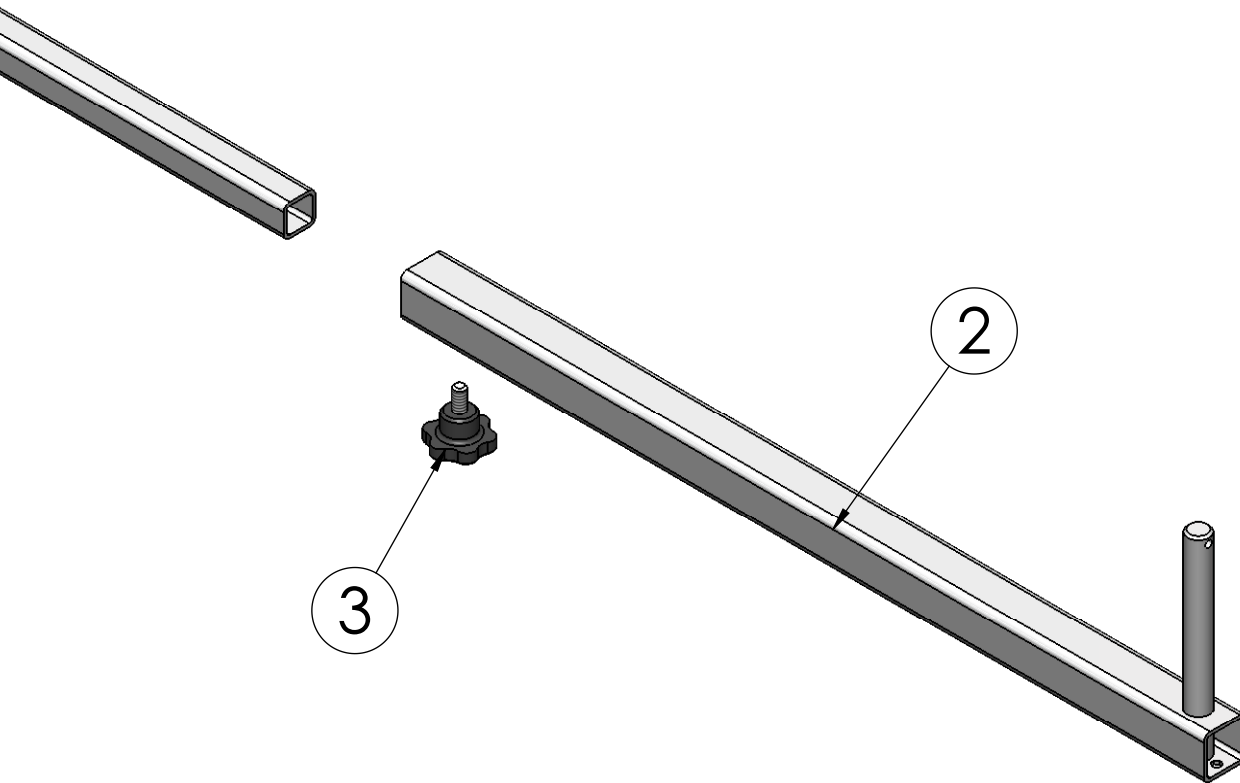
abgerollte Länge: 480mm

3	1	ZAG01351		Kettenschloss gekröpft CL 10B-1	1.0038	CL 10B-1 5/8"x3/8"	0.0
2	15	ZAG05221-2		Außenglied	1.0038	10B-1, KE 5/8" x 3/8"	0.0
1	15	ZAG05221-1		Innenglied	1.0038	10B-1, KE 5/8" x 3/8"	0.0
Nr.	Stk	Teile-Nr.	Ind.	Benennung	Werkstoff	Bemerkung	kg/Stk.


Index		Datum		Name		Index		Datum		Name		 <p>A-5144 StGeorgen am Fillmannsbach 9 Telefon 0043/7748/8620 Telefax 0043/7748/8620-20 E-Mail: office@binderberger.com</p>
a		-		-		e		-		-		
b		-		-		f		-		-		
c		-		-		g		-		-		
d		-		-		h		-		-		
2009	Datum	Name		Teleskopförderband						Diese Zeichnung ist unser Eigentum. Ohne unsere schriftliche Ermächtigung darf sie nicht verwendet und nicht vervielfältigt werden, auch nicht an Dritten mitgeteilt oder zugänglich gemacht werden. Unbefugte Verwendung durch den Empfänger oder Dritte wird gemäß den gesetzlichen Bestimmungen zivil- und strafrechtlich verfolgt. Für den Fall der Patentierung bleiben uns alle Rechte vorbehalten.		
Bearbeitet	31.07.2014	S.Kohlmayer										
Geprüft												
Normgepr.												
Maßstab		Programmname		Zeichnungsnummer		Index		HMB01516				
1:2		Antriebskette_10B-1 5/8"x3/8" .. 480mm										
Allgemeintoleranz DIN2768-m		Oberteil kpl		Ausgabedatum								
Gesamtgewicht 0.5				Ersatz für		Ersetzt durch						



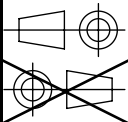
3	1	ZAG00045		Sterngriff M10x20	1.0038	-
2	1	HBA04476	a	Bandhalter	--	--
1	1	HBA04432	c	Bandhalter	--	--
Nr.	Stk	Teile-Nr.	Ind.	Benennung	Werkstoff	Bemerkung



Index	Datum	Name	Index	Datum	Name
a	-	-	e	-	-
b	-	-	f	-	-
c	-	-	g	-	-
d	-	-	h	-	-

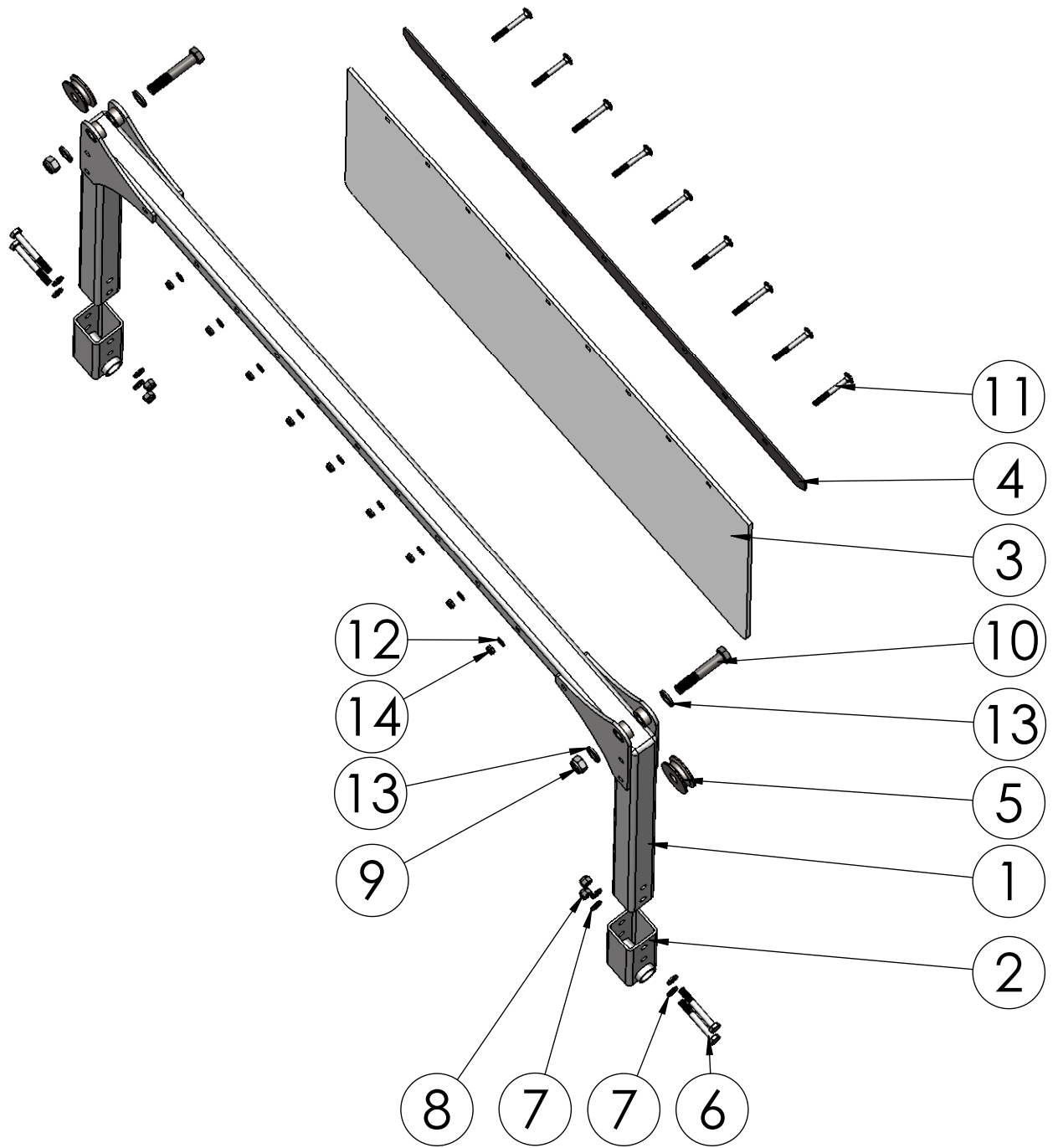


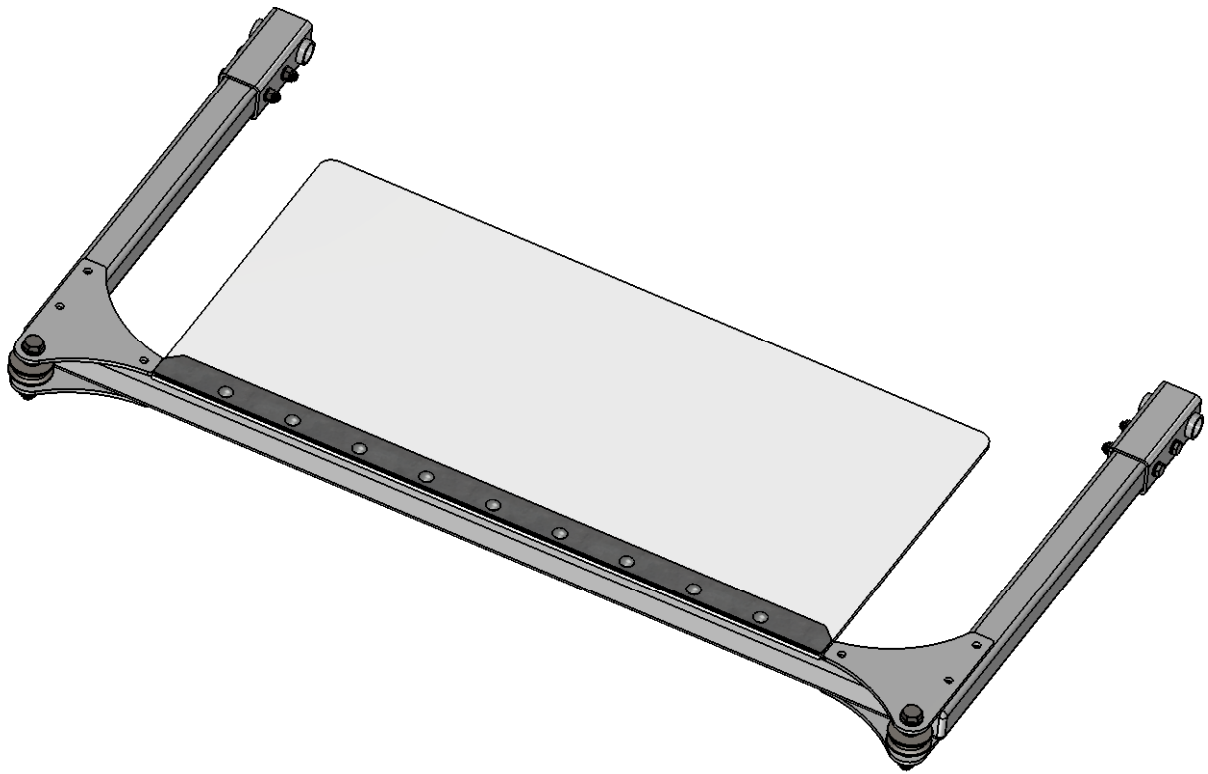
A-5144 StGeorgen am Fillmannsbach 9
 Telefon 0043/7748/8620
 Telefax 0043/7748/8620-20
 E-Mail: office@binderberger.com

2009	Datum	Name	SSP520		Diese Zeichnung ist unser Eigentum. Ohne unsere schriftliche Ermächtigung darf sie nicht verwendet und nicht vervielfältigt werden, auch nicht an Dritten mitgeteilt oder zugänglich gemacht werden. Unbefugte Verwendung durch den Empfänger oder Dritte wird gemäß den gesetzlichen Bestimmungen zivil- und strafrechtlich verfolgt. Für den Fall der Patentierung bleiben uns alle Rechte vorbehalten.
Bearbeitet	29.07.2013	D.Maderegger			
Geprüft					
Normgepr.					

Maßstab	Programmname	Zeichnungsnummer	Index
1:10	Bandhalter kpl Teleskopförderband kpl	HMB00604	a
Allgemeintoleranz DIN2768-m		Ausgabedatum	
Gesamtgewicht 5.3		Ersatz für	
		Ersetzt durch	


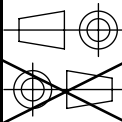
0.2
2.9
2.2
kg/Stk.

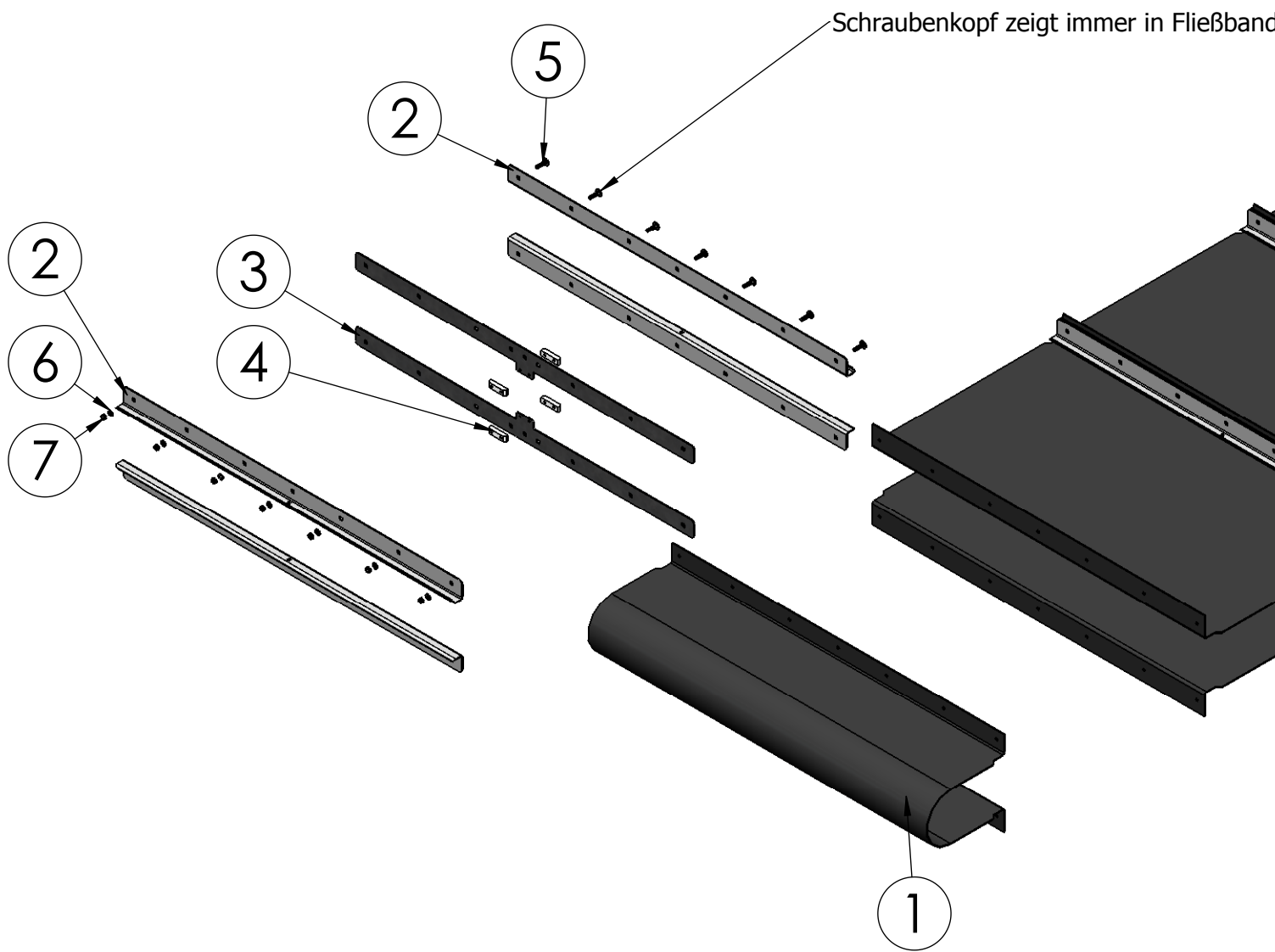




opt. Vorbereitung Flaschenzug HMB02103

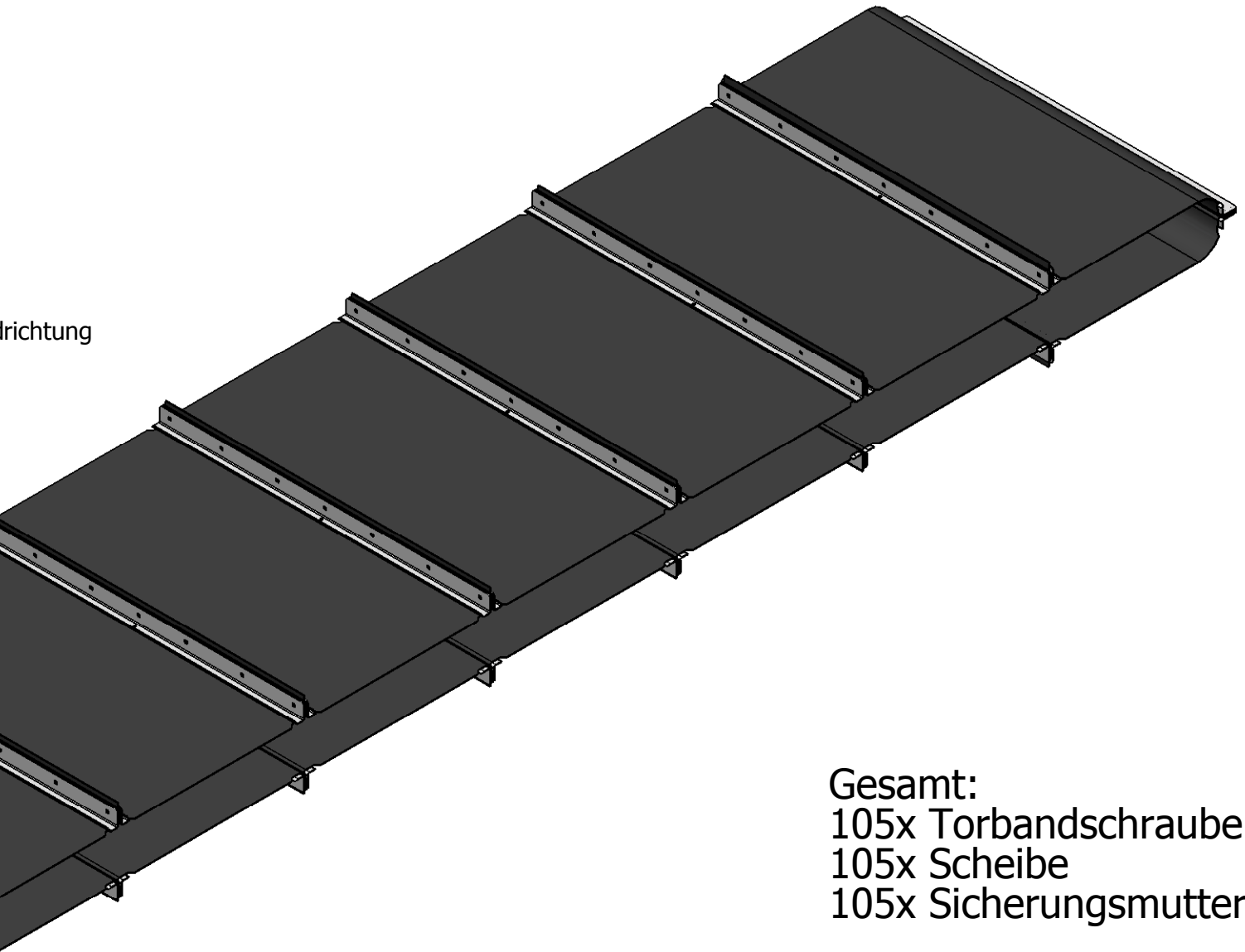
14	9	ZM08000B		Sicherungsmutter M8	FKL 8.8	DIN 985 - M8	0.0
13	4	ZC16000A		Scheibe M16	St 140 HV	M16 DIN 125-A	0.0
12	9	ZC08000A		Scheibe M8	St 140HV	M8 DIN 125-A	0.0
11	9	ZS08070C		Torbandschr. M8x70mm	FKL 8.8	M8x70 DIN 603	0.0
10	2	ZS16090A		Sechskantschraube M16x90	FKL 8.8	DIN931-A	0.0222
9	2	ZM16000B		Sicherungsmutter M16	FKL 8.8	DIN 985 - M16	0.0
8	4	ZM10000B		Sicherungsmutter M10	FKL 8.8	DIN 985 - M10	
7	8	ZC10000A		Scheibe M10	St 140 HV	M10 DIN 125-A	0.000
6	4	ZS10080A		SK-Schraube M10x80	FKL 8.8	DIN 931 - M10x80	0.1
5	2	HRD01588		Umlenkrolle	1.0570	ø60x20mm	0.3
4	1	HLT12210	b	Niederhalter	Verzinkter Stahl	s3mm	1.2
3	1	ZAG01261	c	Gummilappen	PVC 0.007 plastifiziert	1000/500/7mm	4.5
2	2	HBA07199		Lagerung_schweiß.	--	--	1.1
1	1	HBA04433	m	Halter_schweiß.	--	--	18.2
Nr.	Stk	Teile-Nr.	Ind.	Benennung	Werkstoff	Bemerkung	kg/Stk.

Index		Datum		Name		Index		Datum		Name		 <p>Maschinenbau GmbH A-5144 StGeorgen am Fillmannsbach 9 Telefon 0043/7748/8620 Telefax 0043/7748/8620-20 E-Mail: office@binderberger.com</p>
a		05.12.2014		S.Kohlmayer		e		-		-		
b		27.08.2015		S.Kohlmayer		f		-		-		
c		-		-		g		-		-		
d		-		-		h		-		-		
2009	Datum	Name		SSP520						Diese Zeichnung ist unser Eigentum. Ohne unsere schriftliche Ermächtigung darf sie nicht verwendet und nicht vervielfältigt werden, auch nicht an Dritten mitgeteilt oder zugänglich gemacht werden. Unbefugte Verwendung durch den Empfänger oder Dritte wird gemäß den gesetzlichen Bestimmungen zivil- und strafrechtlich verfolgt. Für den Fall der Patentierung bleiben uns alle Rechte vorbehalten.		
Bearbeitet	30.06.2014	S.Kohlmayer										
Geprüft												
Normgepr.												
Maßstab		Programmname		Zeichnungsnummer		Index						
1:10		Holzklappe kpl		HMB01514		b						
Allgemeintoleranz DIN2768-m		Teleskopförderband kpl		Ausgabedatum								
Gesamtgewicht 27.0				Ersatz für								
				Ersetzt durch								




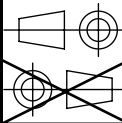
12x Förderbandgummi normal
bei 3 Matten: 4cm von der Länge wegschneiden

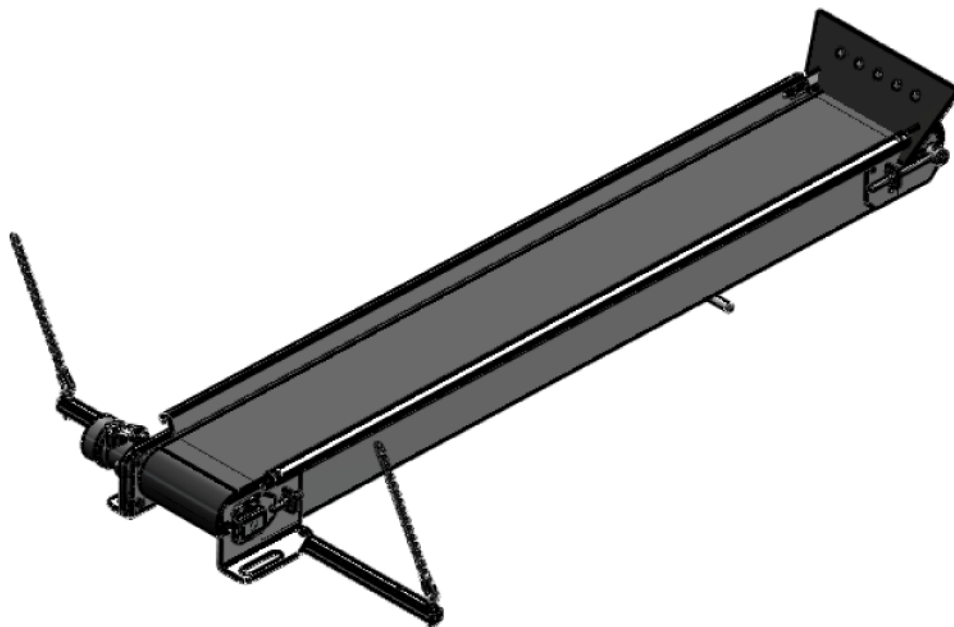
richtung



Gesamt:
 105x Torbandschraube
 105x Scheibe
 105x Sicherungsmutter

7	7	ZM08000B		Sicherungsmutter M8	FKL 8.8	DIN 985 - M8	0.0
6	7	ZC08000A		Scheibe M8	St 140HV	M8 DIN 125-A	0.0
5	7	ZS08030C		Torbandschr. M8x30	FKL 8.8	M8x30 DIN 603	0.0
4	30	HTA01056		Gleitbacken	PET	57x15x12mm	0.0
3	15	HLT16516		Halteleiste	Verzinkter Stahl	3mm	1.3
2	30	HFR07678		Mitnehmerleiste	1.0038	60x30x3	2.1
1	15	ZAG05269	b	Förderbandgummi_1120	Gummi	1120/743/3mm2-lagig	2.5
Nr.	Stk	Teile-Nr.	Ind.	Benennung	Werkstoff	Bemerkung	kg/Stk.

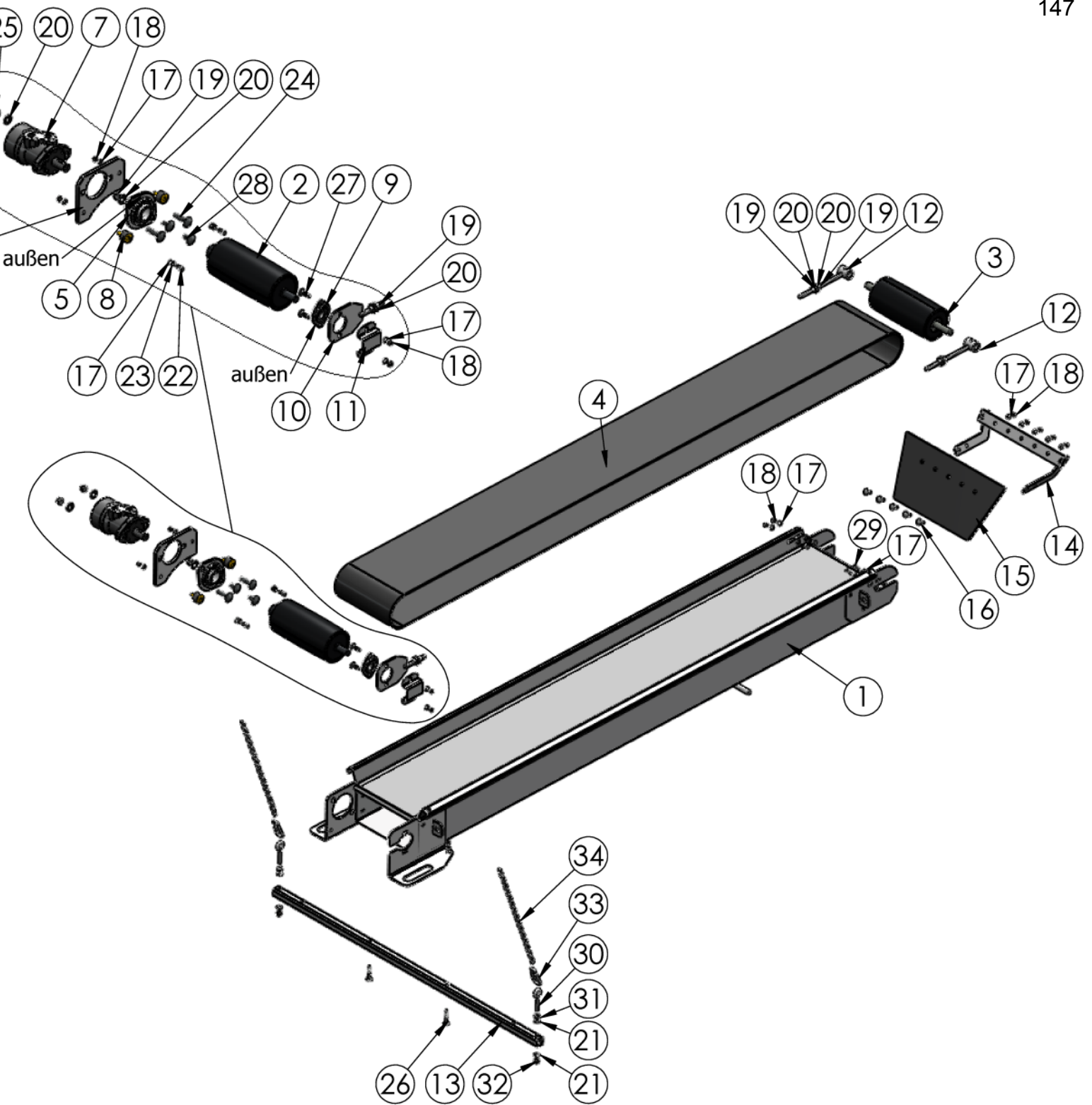
Index		Datum		Name		Index		Datum		Name		 <p>A-5144 StGeorgen am Fillmannsbach 9 Telefon 0043/7748/8620 Telefax 0043/7748/8620-20 E-Mail: office@binderberger.com</p>
a		01.07.2014		S.Kohlmayer		e		-		-		
b		07.08.2014		S.Kohlmayer		f		-		-		
c		-		-		g		-		-		
d		-		-		h		-		-		
2009	Datum	Name		SSP520						Diese Zeichnung ist unser Eigentum. Ohne unsere schriftliche Ermächtigung darf sie nicht verwendet und nicht vervielfältigt werden, auch nicht an Dritten mitgeteilt oder zugänglich gemacht werden. Unbefugte Verwendung durch den Empfänger oder Dritte wird gemäß den gesetzlichen Bestimmungen zivil- und strafrechtlich verfolgt. Für den Fall der Patentierung bleiben uns alle Rechte vorbehalten.		
Bearbeitet	29.07.2013	D.Maderegger										
Geprüft												
Normgepr.												
Maßstab		Programmname										
1:50		Gummimatte kpl Teleskopförderband kpl										
Allgemeintoleranz DIN2768-m												
Gesamtgewicht 120.1												
		Zeichnungsnummer		Index								
		HMB00693		b								
		Ausgabedatum										
		Ersatz für										
		Ersetzt durch										

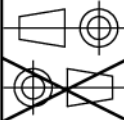


DETAIL F
MAßSTAB 1 : 15



34	2	ZAG05148-1		Normkette B 522 5.0 verzinkt	Stahl	Normkette B 522 5.0 verzinkt	0.2
33	2	ZAG00904		Karabinerhaken DIN 5299	Stahl	L50 B25 Ø5mm	0.1
32	2	ZM10000B		Sicherungsmutter M10	FKL 8.8	DIN 985 - M10	
31	2	ZM10000D		Sechskantmutter	1.0038	M10	0.0
30	2	ZAG05132		Ringschraube M10x50mm	1.0038	Art. 048 M10x50mm	0.1
29	4	ZS08020B		Sechskantschraube	FKL 8.8	DIN 933 - M8x20	0.01
28	2	ZS12025C		Torbandschraube	FKL 8.8	M12x25 DIN 603	0.0
27	2	ZS08030C		Torbandschr. M8x30	FKL 8.8	M8x30 DIN 603	0.0
26	2	ZS08050C		Torbandschr. M8x50	FKL 8.8	M8x50 DIN 603	0.0
25	2	ZM12000B		Sicherungsm. M12	FKL 8	DIN985 M12	0.0
24	2	ZS12050C		Torbandschraube	FKL 8.8	M12x40 DIN 603	0.1
23	2	ZC08000E		Federring M8	-	DIN 127 - M8	0.0
22	2	ZS08016B		Sechskantschraube	FKL 8.8	DIN 933 - M8x16	0.01
21	4	ZC10000A		Scheibe M10	St 140 HV	M10 DIN 125-A	0.000
20	10	ZC12000A		Scheibe M12	St 140HV	M12 DIN 125-A	0.0
19	8	ZM12000D		SK-Mutter M12	FKL 8.8	DIN 934 - M12	0.0
18	15	ZM08000B		Sicherungsmutter M8	FKL 8.8	DIN 985 - M8	0.0
17	21	ZC08000A		Scheibe M8	St 140HV	M8 DIN 125-A	0.0
16	5	ZS08025C		Torbandschr. M8x25	FKL 8.8	M8x25 DIN 603	0.0
15	1	ZAG01360		Schutzlappen	PVC	s=7mm	4.5
14	1	HBA05669		Gummihalter	--	--	1.0
13	1	HFR06558	a	Aufhängung	1.0038	30/30/3mm	2.8
12	2	ZAG00446		Spanner Förderband	--	--	0.3
11	1	HLT11032		Wellenabdeckung	1.0038	2mm	0.1
10	1	HBA04603		Spannplatte m. Gewinde	--	--	0.4
9	1	ZAG00023		Gehäuselager	Stahl	ASPFL 204	0.3
8	2	ZAG00034		Kunststoffpuffer	1.0038	M8 Gewinde	0.1
7	1	ZHP00021		Hydraulikmotor 160ccm	1.0038	160ccm	8.5
6	1	HLT13437		Ölmotorhalter	1.0038	10mm	1.2
5	1	ZAG00206		Gehäuselager	Stahl	ASPFL 208	1.0
4	1	ZAG00022		Gummiband	PVC	s=5mm	46.0
3	1	ZAG00929	a	Umlenkrolle	1.0038	Rolle FB, L325/250	8.3
2	1	ZAG00928	a	Antriebsrolle	---	Rolle FB, 325/250	7.0
1	1	HBA05663	d	Restholzband	--	--	39.8
Nr.	Stk	Teile-Nr.	Ind.	Benennung	Werkstoff	Bemerkung	kg/Stk.



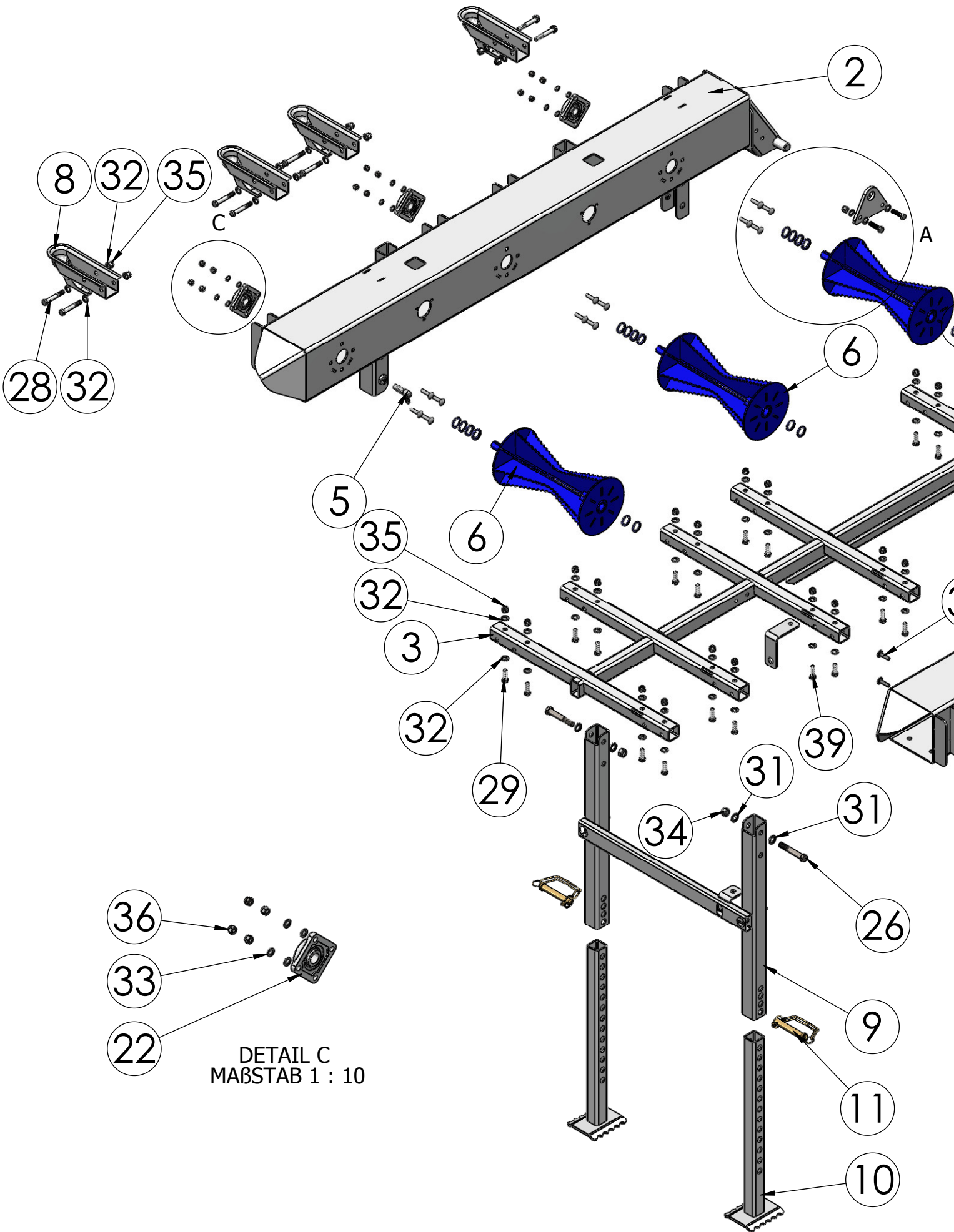
Index	Datum	Name	Index	Datum	Name
a	-	-	e	-	-
b	-	-	f	-	-
c	-	-	g	-	-
d	-	-	h	-	-
2009	Datum	Name	SSP520 		
Bearbeitet	12.06.2014	S.Kohlmayer			
Geprüft					
Normgepr.					
Maßstab	Programmname		Restholzband_kpl SSP520		
1:20					
Allgemeintoleranz DIN2768-m					
Gesamtgewicht 123.2			Zeichnungsnummer Index HTM00417 d		
			Ausgabedatum		
			Ersatz für		
			Ersetzt durch		

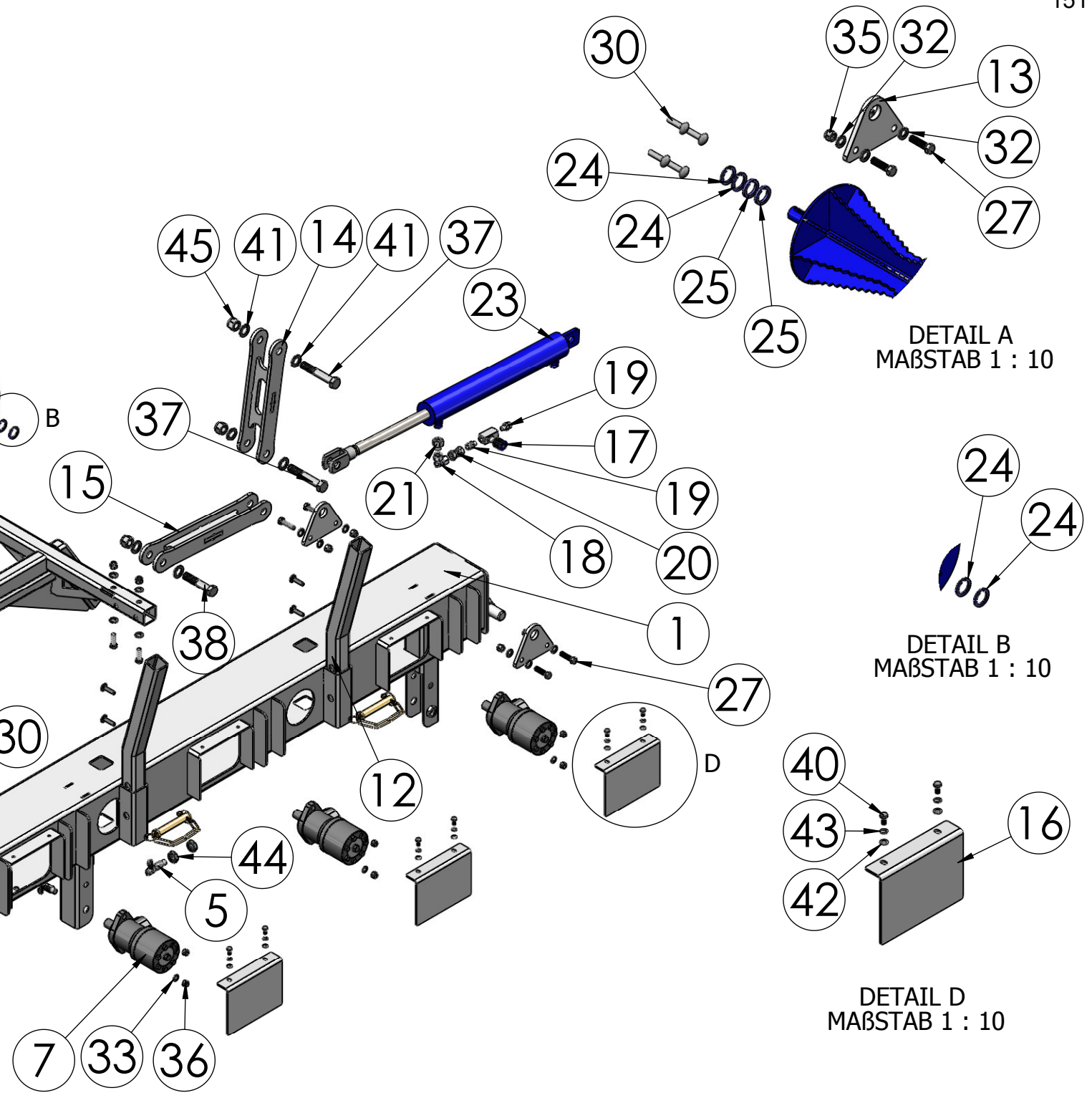


A-5144 StGeorgen am Fillmannsbach 9
 Telefon 0043/7748/8620
 Telefax 0043/7748/8620-20
 E-Mail: office@binderberger.com

Diese Zeichnung ist unser Eigentum. Ohne unsere schriftliche Ermächtigung darf sie nicht verwendet und nicht vervielfältigt werden, auch nicht an Dritten mitgeteilt oder zugänglich gemacht werden. Unbefugte Verwendung durch den Empfänger oder Dritte wird gemäß den gesetzlichen Bestimmungen zivil- und strafrechtlich verfolgt. Für den Fall der Patentierung bleiben uns alle Rechte vorbehalten.

45	3	ZM20000B		Sicherheitsmutter	FKL 8	DIN 985 M20	0
44	2	ZM20000F		SK-Mutter M20x1,5	FKL 04 bl.	DIN936 M20x1,5	0
43	6	ZC08000E		Federring M8	-	DIN 127 - M8	0
42	6	ZC08000A		Scheibe M8	St 140HV	M8 DIN 125-A	0
41	6	ZC20000A		Scheibe M20	St. 140 HV	M20 DIN 125-A	0
40	6	ZS08016B		Sechskantschraube	FKL 8.8	DIN 933 - M8x16	0
39	1	ZS12040B		SK-Schraube M12	FKL 8.8	DIN 933 - M12x30	0
38	1	ZS20100A		SK-Schr. M20x100	FKL 8.8	DIN 931 - M20x100mm	0
37	2	ZS20120A		SK-Schr. M20x120	FKL 8.8	DIN 931 - M20x120mm	0
36	18	ZM10000B		Sicherungsmutter M10	FKL 8.8	DIN 985 - M10	
35	36	ZM12000B		Sicherungsm. M12	FKL 8	DIN985 M12	0
34	2	ZM16000B		Sicherungsmutter M16	FKL 8.8	DIN 985 - M16	0
33	18	ZC10000A		Scheibe M10	St 140 HV	M10 DIN 125-A	0
32	72	ZC12000A		Scheibe M12	St 140HV	M12 DIN 125-A	0
31	4	ZC16000A		Scheibe M16	St 140 HV	M16 DIN 125-A	0
30	18	ZS10040C		Torbandschraube DIN603; M10x40	Schr. Stahl8.8	M10x40	0
29	19	ZS12035B		SK-Schraube M12	FKL 8.8	DIN 933 - M12x30	0
28	8	ZS12080A		SK-Schraube M12x80	FKL 8.8	DIN 931 - M12x80	0
27	8	ZS12045B		SK-Schraube M12	FKL 8.8	DIN 933 - M12x45	0
26	2	ZS16100A		Sechskantschraube M16	FKL 8.8	M16x100 DIN 931-A	0
25	6	NHLT0024		Zulage_ø25x5mm	1.0038	s=5mm	0
24	12	NHLT0023		Zulage_ø25x3mm	1.0038	s=3mm	0
23	1	ZHZ00030		Hydraulikzylinder 60/30 400mm Hub	--	--	8
22	3	ZAG05571		Gehäuselager UCF 205	Guss	L=95; B=95 H=35,7	1
21	1	ZVH00175		Reduzierschraubung	1.0038	KOR15/12L	0
20	1	ZVH00054		GZ12L Verschraubung gerade	1.0038	GZ12L	0
19	2	ZVH00012		Einschraubverschraubung G 1/4" - 12L	Stahl-verzinkt	G 1/4" - 12L	0
18	1	ZVH00068		einst. Winkelverschraubung	-	12l	0
17	1	ZHV00147		Drosselrückschlagventil G 1/4	--	G 1/4	0
16	3	HLT19506	P	Abdeckung	1.0038	4mm	1
15	1	HBA06557		Kniehebel_lang	--	--	4
14	1	HBA06558		Kniehebel_kurz	--	--	3
13	4	HLT14743		Zubringbefest.	1.0038	10mm	0
12	2	HFR03804	b	Holzhalter	1.0038	50x50x4	3
11	4	ZAG00220		Klappsplintbolzen	--	gold galvanisiert	0
10	2	HBA02537	c	Steher kpl.	--	--	4
9	1	HMB00692	a	Klappfuß	--	--	1
8	4	ZAG00985		Coupler adapter	1.0038	2" x 2", 3500 lbs	1
7	3	ZHP00032		Hydraulikmotor 315ccm	1.0038	315ccm	1
6	3	HBA00020		Antriebsrolle	--	--	1
5	3	ZAG00212		Federriegel	1.0038	Typ S 15x14mm	0
4	1	HLT06481	b	Riegelhalter	1.0038	s=6mm	0
3	1	HBA02519	g	Hubeinheit	--	--	3
2	1	HBA02518	k	Einzug rechts	--	--	7
1	1	HBA02517	l	Einzug links	--	--	7
Nr.	Stk	Teile-Nr.	Ind.	Benennung	Werkstoff	Bemerkung	kg





DETAIL A
MAßSTAB 1 : 10

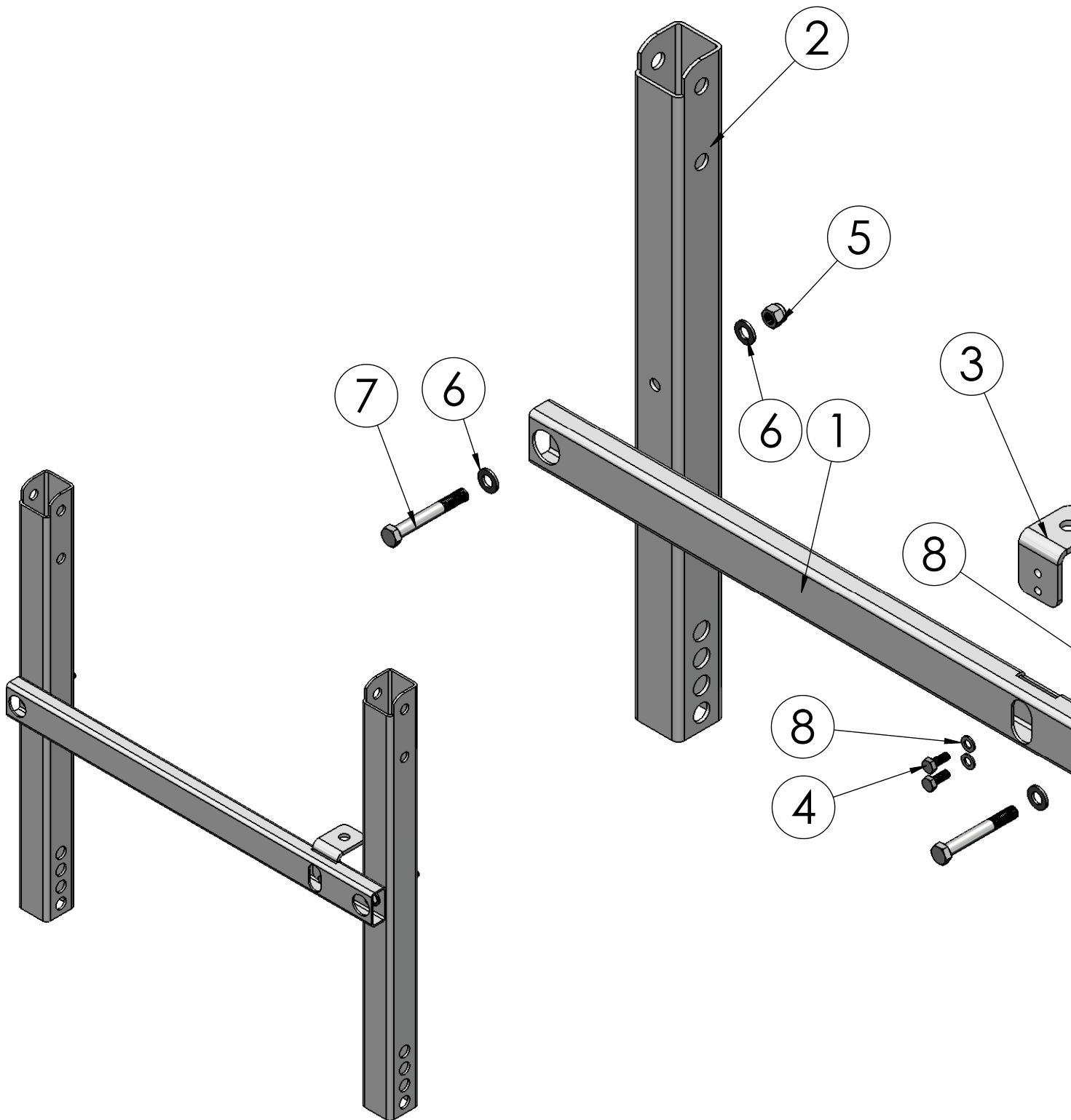
DETAIL B
MAßSTAB 1 : 10

DETAIL D
MAßSTAB 1 : 10

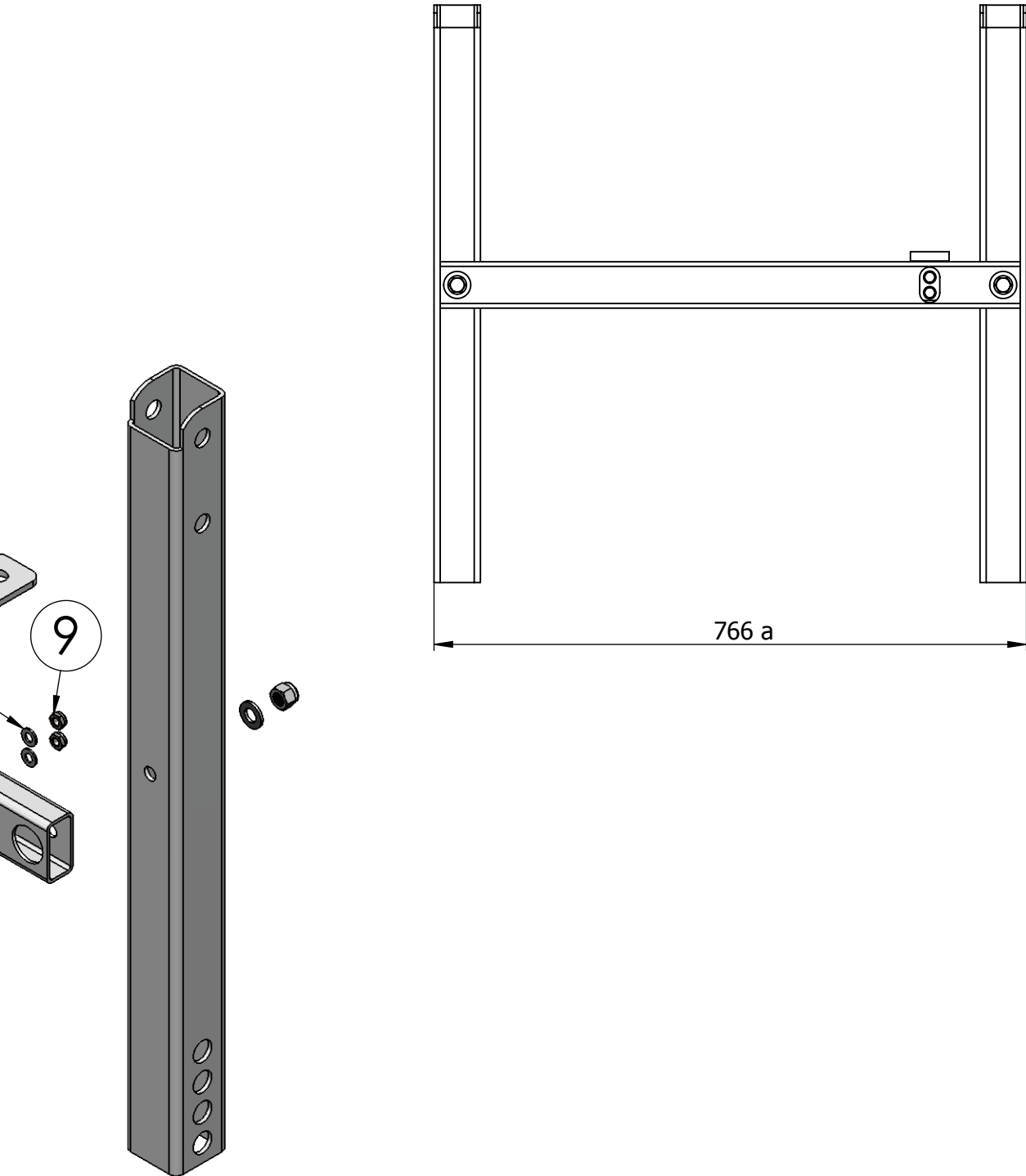
Index	Datum	Name	Index	Datum	Name					
a	-	-	e	-	-					
b	-	-	f	-	-					
c	-	-	g	08.09.2014	S.Kohlmayer					
d	-	-	h	19.02.2015	S.Kohlmayer					
2009	Datum	Name	SSP 520 							
Bearbeitet	31.07.2014	S.Kohlmayer								
Geprüft										
Normgepr.										
Maßstab	Programmname									
1:20	Einzugsbock Einzugsbock kpl									
Allgemeintoleranz DIN2768-m	Zeichnungsnummer Index HMB00651 h									
Gesamtgewicht 320.2						Ausgabedatum				
						Ersatz für Ersetzt durch				

Binderberger
 Maschinenbau GmbH
 A-5144 StGeorgen am Fillmannsbach 9
 Telefon 0043/7748/8620
 Telefax 0043/7748/8620-20
 E-Mail: office@binderberger.com

Diese Zeichnung ist unser Eigentum. Ohne unsere schriftliche Ermächtigung darf sie nicht verwendet und nicht vervielfältigt werden, auch nicht an Dritten mitgeteilt oder zugänglich gemacht werden. Unbefugte Verwendung durch den Empfänger oder Dritte wird gemäß den gesetzlichen Bestimmungen zivil- und strafrechtlich verfolgt. Für den Fall der Patentierung bleiben uns alle Rechte vorbehalten.



9	2	ZM08000B		Sicherungsmutter M8	FKL 8.8	DIN 985 - M8
8	4	ZC08000A		Scheibe M8	St 140HV	M8 DIN 125-A
7	2	ZS12090A		SK-Schraube M12x90	FKL 8.8	DIN 931 - M12x90
6	4	ZC12000A		Scheibe M12	St 140HV	M12 DIN 125-A
5	2	ZM12000B		Sicherungsm. M12	FKL 8	DIN985 M12
4	2	ZS08020B		Sechskantschraube	FKL 8.8	DIN 933 - M8x20
3	1	HLT12289	a	Riegelhalter	1.0038	s=6mm
2	2	HFR02975	a	Längsrohr	1.0038	60x60x4
1	1	HFR06531	b	Querrohr	1.0038	30x60x3
Nr.	Stk	Teile-Nr.	Ind.	Benennung	Werkstoff	Bemerkung



	0.0
	0.0
0	0.1
	0.0
	0.0
	0.01
	0.3
	4.8
	2.7
	kg/Stk.

Index	Datum	Name	Index	Datum	Name
a	04.08.2014	S.Kohlmayer	e	-	-
b	-	-	f	-	-
c	-	-	g	-	-
d	-	-	h	-	-

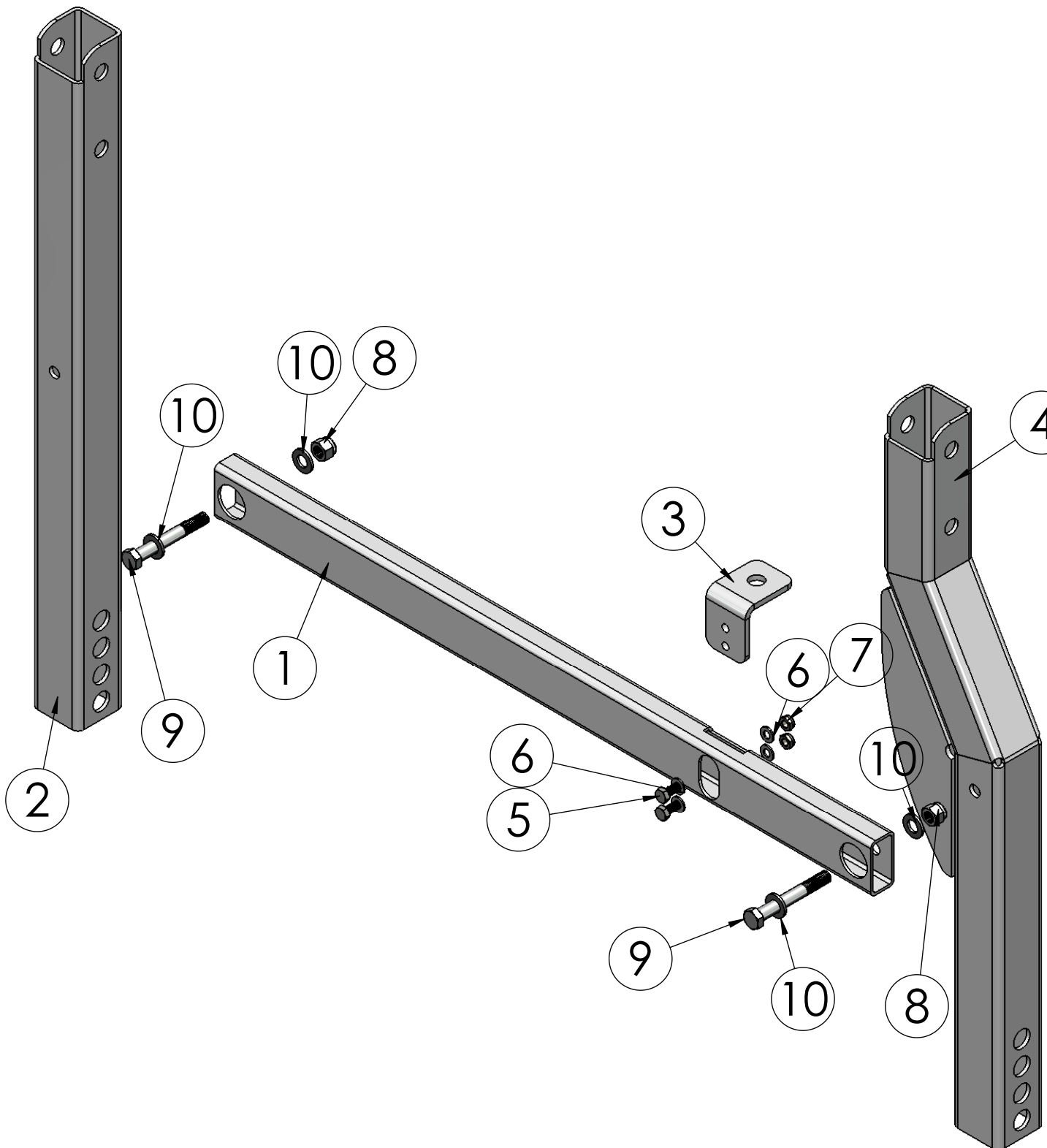
Binderberger
 Maschinenbau GmbH
 A-5144 StGeorgen am Fillmannsbach 9
 Telefon 0043/7748/8620
 Telefax 0043/7748/8620-20
 E-Mail: office@binderberger.com

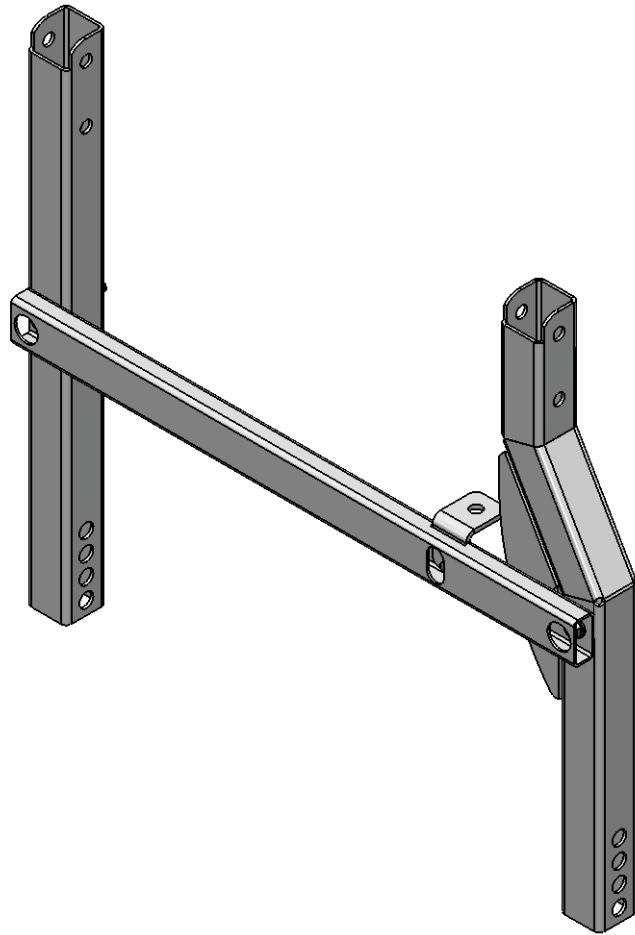
2009	Datum	Name	SSP520	
Bearbeitet	10.12.2012	D.Maderegger		
Geprüft				
Normgepr.				

Diese Zeichnung ist unser Eigentum. Ohne unsere schriftliche Ermächtigung darf sie nicht verwendet und nicht vervielfältigt werden, auch nicht an Dritten mitgeteilt oder zugänglich gemacht werden. Unbefugte Verwendung durch den Empfänger oder Dritte wird gemäß den gesetzlichen Bestimmungen zivil- und strafrechtlich verfolgt. Für den Fall der Patentierung bleiben uns alle Rechte vorbehalten.

Maßstab	Programmname
1:5	Klappfuß Einzugsbock kpl.
Allgemeintoleranz DIN2768-m	
Gesamtgewicht 12.8	

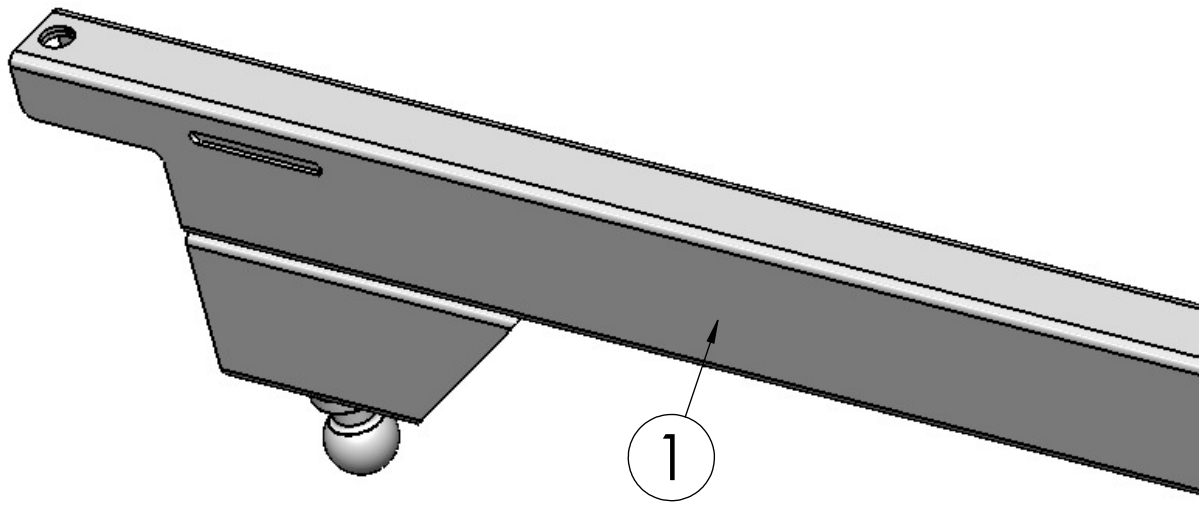
Zeichnungsnummer	Index
HMB00692	a
Ausgabedatum	
Ersatz für	
Ersetzt durch	

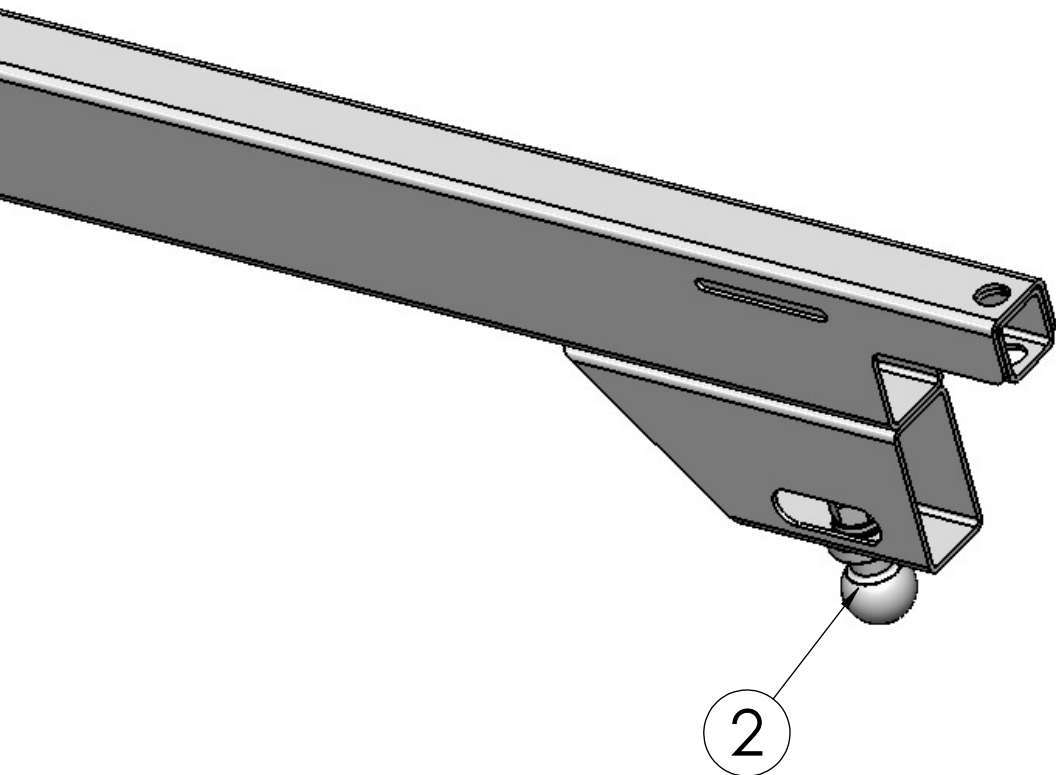




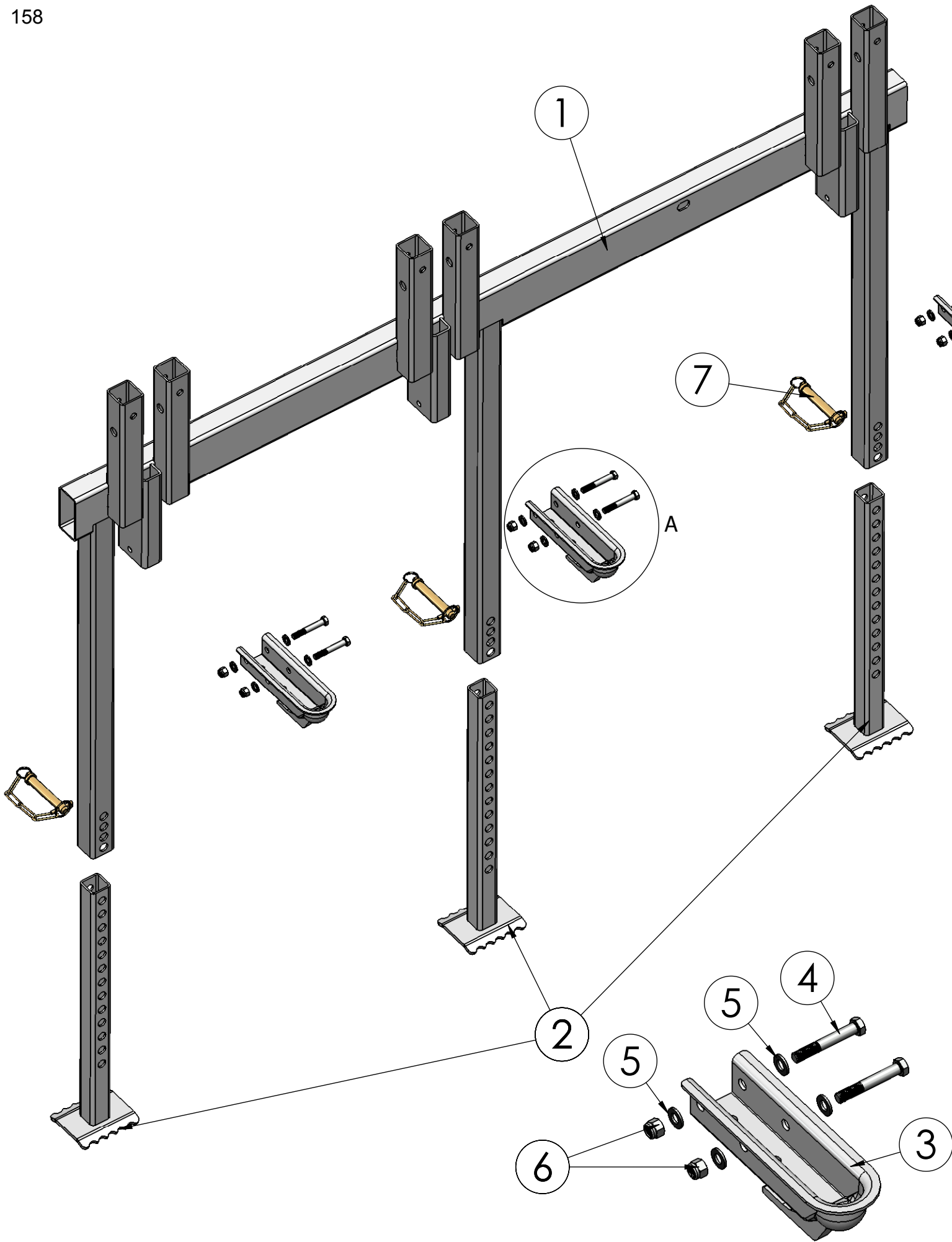
10	4	ZC12000A		Scheibe M12	St. 140HV	M12 DIN 125-A	0.0
9	2	ZS12090A		SK-Schraube M12x90	FKL 8.8	DIN 931 - M12x90	0.1
8	2	ZM12000B		Sicherungsm. M12	FKL 8	DIN985 M12	0.0
7	2	ZM08000B		Sicherungsm. M8	FKL 8	M16 DIN 985	0.0
6	4	ZC08000A		Scheibe M8	St 140HV	M8 DIN 125-A	0.0
5	2	ZS08020B		Sechskantschraube	FKL 8.8	M8x20 DIN933	0.01
4	1	HBA07192		BG Längsrohr gekröpft	--	--	6.0
3	1	HLT12289		Riegelhalter	1.0038	s=6mm	0.3
2	1	HFR02975		Längsrohr	1.0038	60x60x4	4.8
1	1	HFR08909		Querrohr	1.0038	30/60/3mm	3.1
Nr.	Stk	Teile-Nr.	Ind.	Benennung	Werkstoff	Bemerkung	kg/Stk.

Index		Datum		Name		Index		Datum		Name		<p>A-5144 StGeorgen am Fillmannsbach 9 Telefon 0043/7748/8620 Telefax 0043/7748/8620-20 E-Mail: office@binderberger.com</p>
a		-		-		e		-		-		
b		-		-		f		-		-		
c		-		-		g		-		-		
d		-		-		h		-		-		
2009	Datum	Name		SSP520						Diese Zeichnung ist unser Eigentum. Ohne unsere schriftliche Ermächtigung darf sie nicht verwendet und nicht vervielfältigt werden, auch nicht an Dritten mitgeteilt oder zugänglich gemacht werden. Unbefugte Verwendung durch den Empfänger oder Dritte wird gemäß den gesetzlichen Bestimmungen zivil- und strafrechtlich verfolgt. Für den Fall der Patentierung bleiben uns alle Rechte vorbehalten.		
Bearbeitet	26.05.2014	S.Kohlmayer										
Geprüft												
Normgepr.												
Maßstab		Programmname										
1:5		Klappfuß gekröpft Einzugsbock kpl.										
Allgemeintoleranz DIN2768-m												
Gesamtgewicht 14.4												
		Zeichnungsnummer		Index								
		HMB01502										
		Ausgabedatum										
		Ersatz für										
		Ersetzt durch										

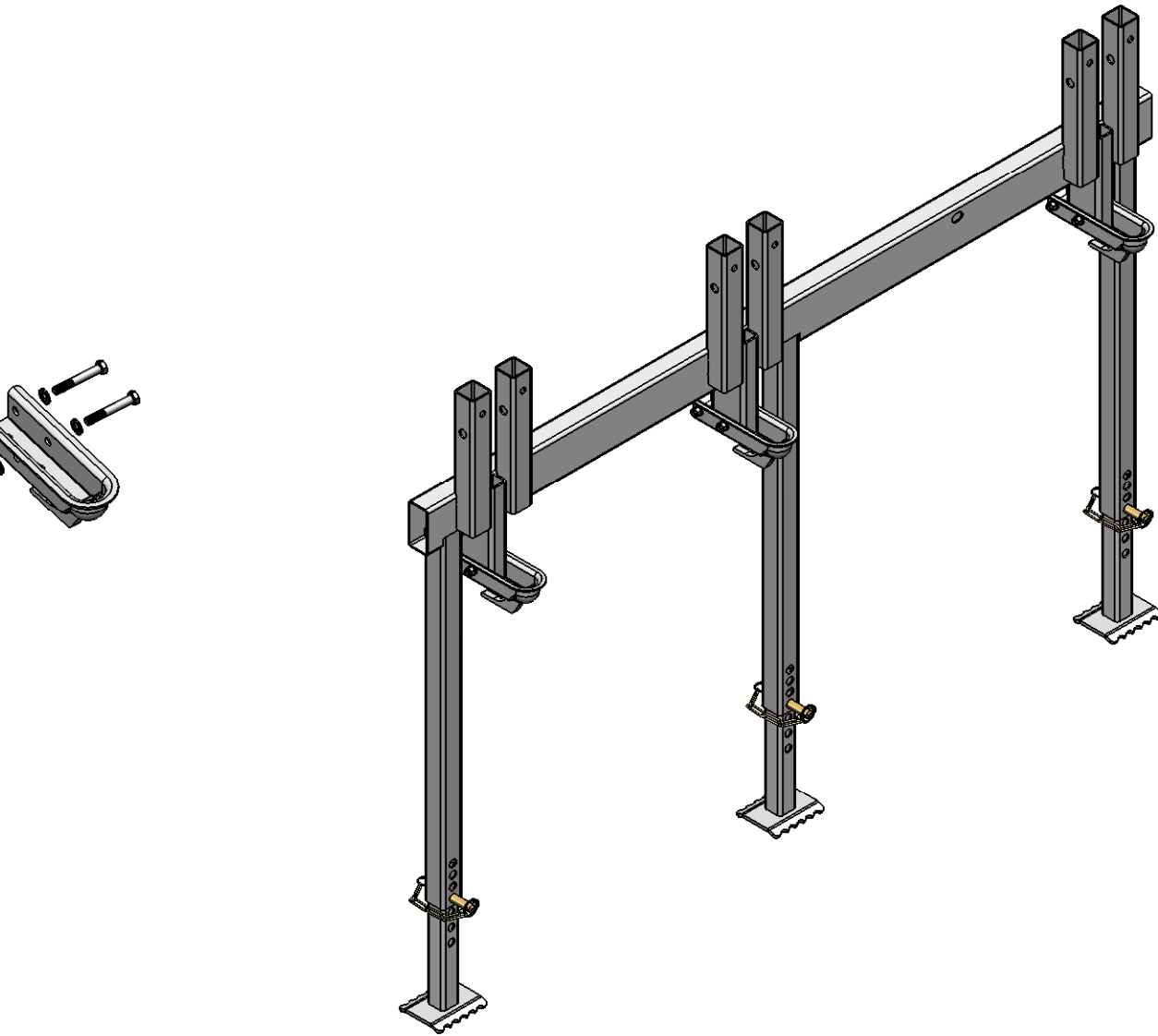





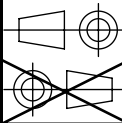
2	2	ZAG00984		Kupplungskugel ø50mm	1.0038	-	1.0	
1	1	HBA02567	a	Auflage	--	--	25.5	
Nr.	Stk	Teile-Nr.	Ind.	Benennung	Werkstoff	Bemerkung	kg/Stk.	
		Index	Datum	Name	Index	Datum	Name	
		a	-	-	e	-	-	
		b	-	-	f	-	-	
		c	-	-	g	-	-	
		d	-	-	h	-	-	
		2009	Datum	Name	SSP520 		 A-5144 StGeorgen am Fillmannsbach 9 Telefon 0043/7748/8620 Telefax 0043/7748/8620-20 E-Mail: office@binderberger.com	
		Bearbeitet	07.12.2012	D.Maderegger				
		Geprüft						
		Normgepr.						
		Maßstab	Programmname			Zeichnungsnummer		Index
		1:10	Auflage kpl. Einzugsbock kpl.			HMB00652		a
		Allgemeintoleranz DIN2768-m						Ausgabedatum
		Gesamtgewicht 27.7						Ersatz für
								Ersetzt durch

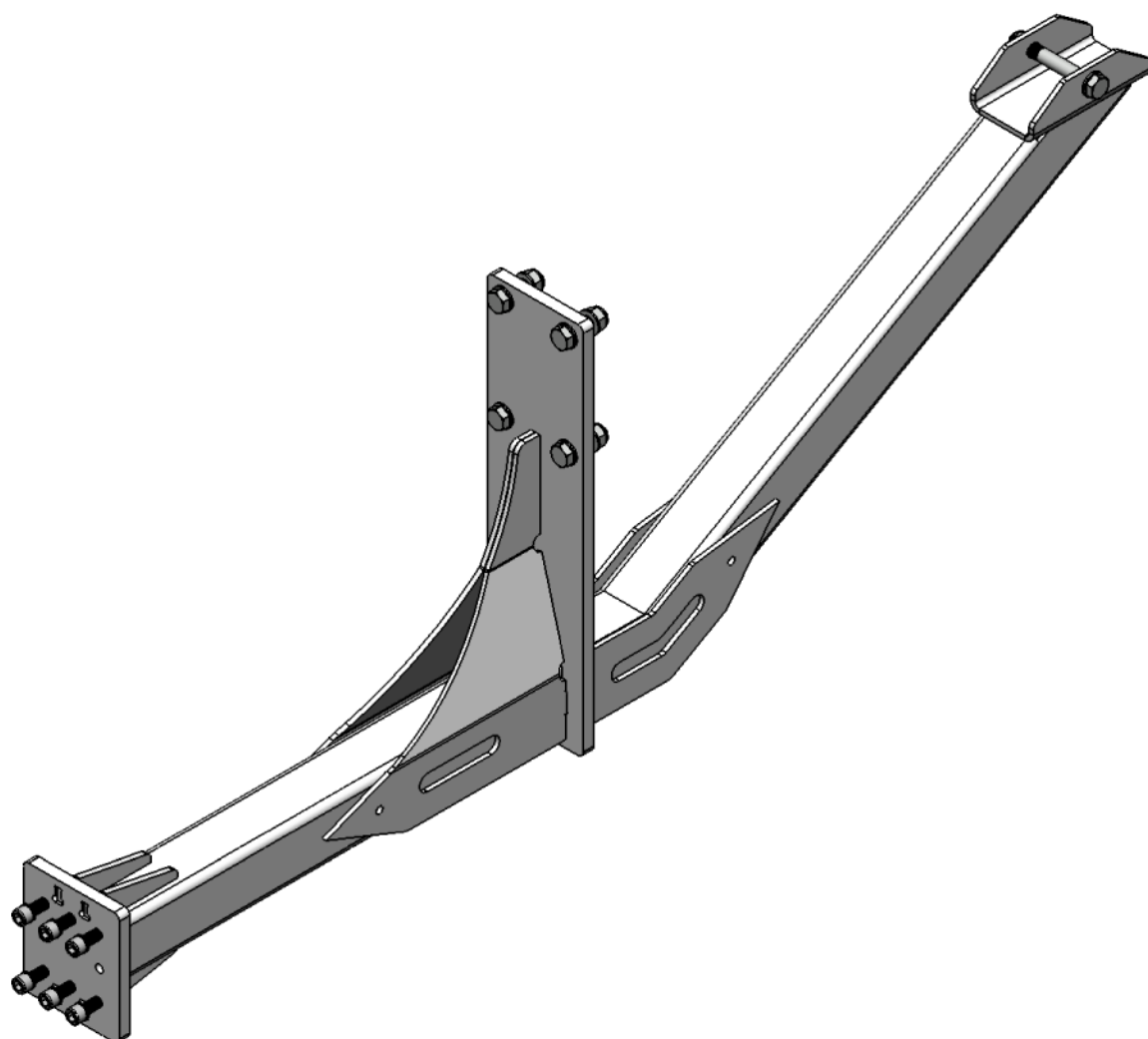


DETAIL A
MABSTAB 1 : 5

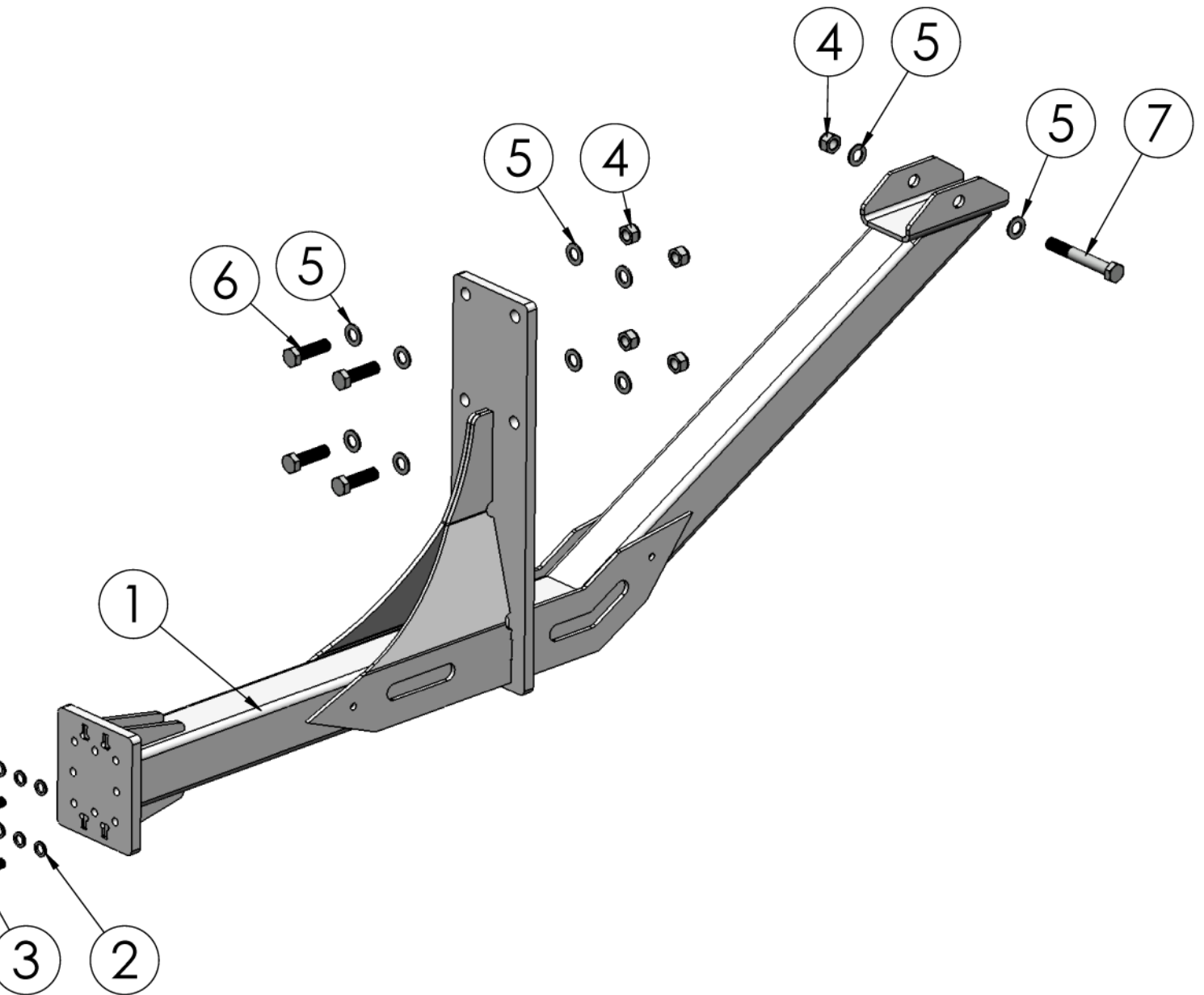


7	3	ZAG00220		Klappsplintbolzen	--	gold galvanisiert	0.4
6	6	ZM12000B		Sicherungsm. M12	FKL 8	DIN985 M12	0.0
5	12	ZC12000A		Scheibe M12	St 140HV	M12 DIN 125-A	0.0
4	6	ZS12080A		SK-Schraube M12x80	FKL 8.8	DIN 931 - M12x80	0.1
3	3	ZAG00985		Coupler adapter	1.0038	2" x 2", 3500 lbs	1.7
2	3	HBA02537	c	Steher kpl.	--	--	4.5
1	1	HBA02565	c	Stützgestell	--	--	60.5
Nr.	Stk	Teile-Nr.	Ind.	Benennung	Werkstoff	Bemerkung	kg/Stk.

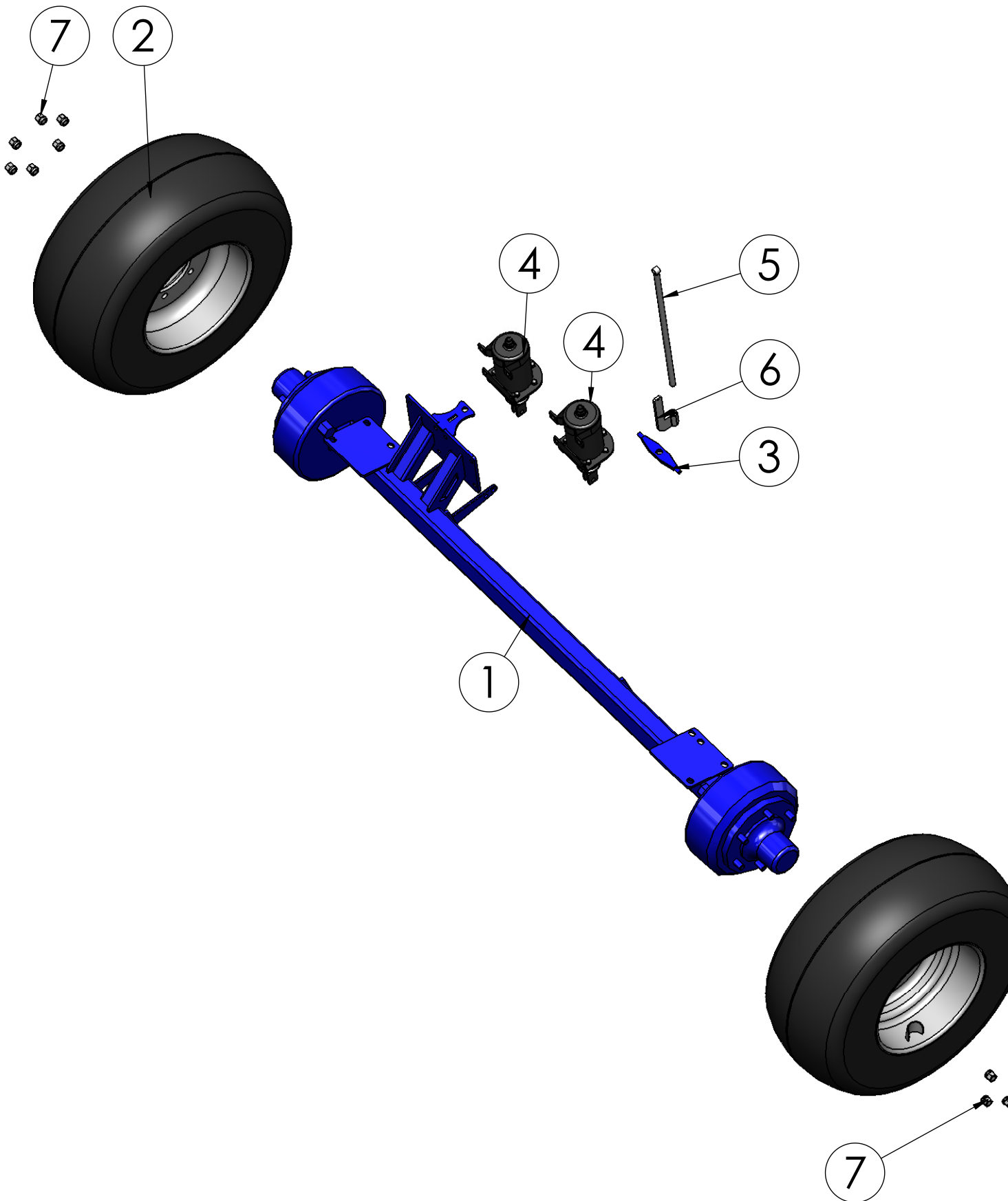
Index	Datum	Name	Index	Datum	Name	 <p>A-5144 StGeorgen am Fillmannsbach 9 Telefon 0043/7748/8620 Telefax 0043/7748/8620-20 E-Mail: office@binderberger.com</p>	
a	-	-	e	-	-		
b	-	-	f	-	-		
c	-	-	g	-	-		
d	-	-	h	-	-		
2009	Datum	Name	SSP 520 			Diese Zeichnung ist unser Eigentum. Ohne unsere schriftliche Ermächtigung darf sie nicht verwendet und nicht vervielfältigt werden, auch nicht an Dritten mitgeteilt oder zugänglich gemacht werden. Unbefugte Verwendung durch den Empfänger oder Dritte wird gemäß den gesetzlichen Bestimmungen zivil- und strafrechtlich verfolgt. Für den Fall der Patentierung bleiben uns alle Rechte vorbehalten.	
Bearbeitet	02.06.2014	S.Kohlmayer					
Geprüft							
Normgepr.							
Maßstab		Programmname				Zeichnungsnummer	Index
1:50		Stützgestell kpl. Einzugsbock kpl.				HMB00653	
Allgemeintoleranz DIN2768-m						Ausgabedatum	
Gesamtgewicht 80.8						Ersatz für	
						Ersetzt durch	




7	1	ZS20150A		SK-Schr. M20x150	FKL 8.8	DIN 931 - M20x150mm
6	4	ZS20070B		SK-Schr. M20x70	FKL 8.8	DIN 933 - M20x70mm
5	10	ZC20000A		Scheibe M20	St. 140 HV	M20 DIN 125-A
4	5	ZM20000B		M20 DIN 985	FKL 8	M20 DIN 985
3	6	ZS16050G1		Zylinderschr.mit Innensechskant	FKL 10.9	DIN 912 M 16x50
2	6	ZAG01380		Nordlockscheibe M16		M16x25,4
1	1	HBA07041	P	Deichseluntenanhangung K80	--	--
Nr.	Stk	Teile-Nr.	Ind.	Benennung	Werkstoff	Bemerkung


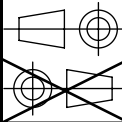


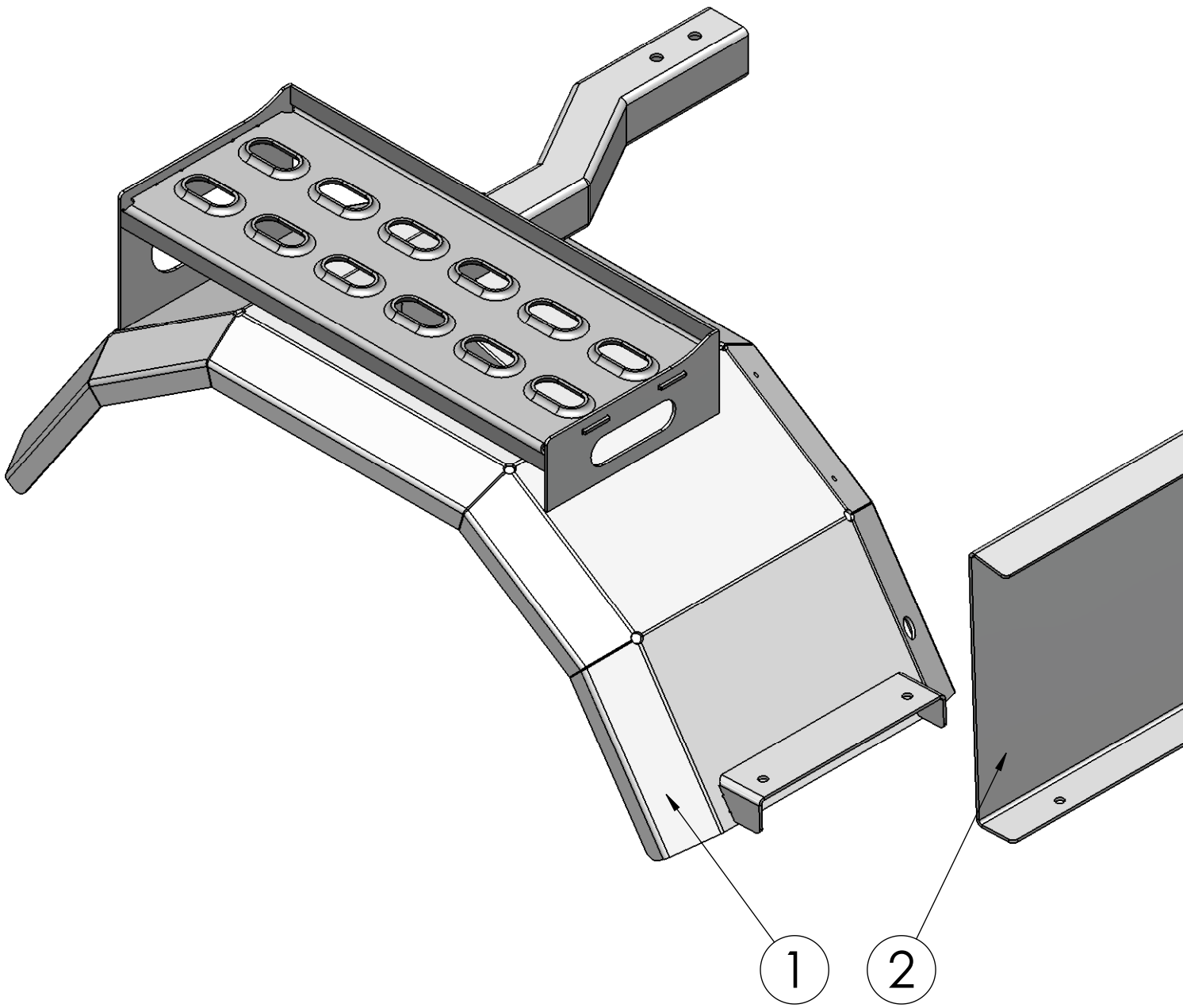
0.1										<p>A-5144 StGeorgen am Fillmannsbach 9 Telefon 0043/7748/8620 Telefax 0043/7748/8620-20 E-Mail: office@binderberger.com</p>
0.0										
0.0										
0.0										
0.0									<p>Diese Zeichnung ist unser Eigentum. Ohne unsere schriftliche Ermächtigung darf sie nicht verwendet und nicht vervielfältigt werden, auch nicht an Dritten mitgeteilt oder zugänglich gemacht werden. Unbefugte Verwendung durch den Empfänger oder Dritte wird gemäß den gesetzlichen Bestimmungen zivil- und strafrechtlich verfolgt. Für den Fall der Patentierung bleiben uns alle Rechte vorbehalten.</p>	
0.0										
76.2										<p>Zeichnungsnummer Index</p> <p>HMB01064 Pa</p>
kg/Stk.										<p>Ausgabedatum</p> <p>Ersatz für</p> <p>Ersetzt durch</p>
		Index	Datum	Name	Index	Datum	Name			
		a	-	-	e	-	-			
		b	-	-	f	-	-			
		c	-	-	g	-	-			
		d	-	-	h	-	-			
		2009	Datum	Name	SSP520					
		Bearbeitet	02.04.2014	D. Maderegger						
		Geprüft								
		Normgepr.								
		Maßstab	Programmname							
		1:10	Deichseluntenanhängung_kpl							
		Allgemeintoleranz DIN2768-m	<h1>Spalteinheit kpl</h1>							
		Gesamtgewicht 76.8								

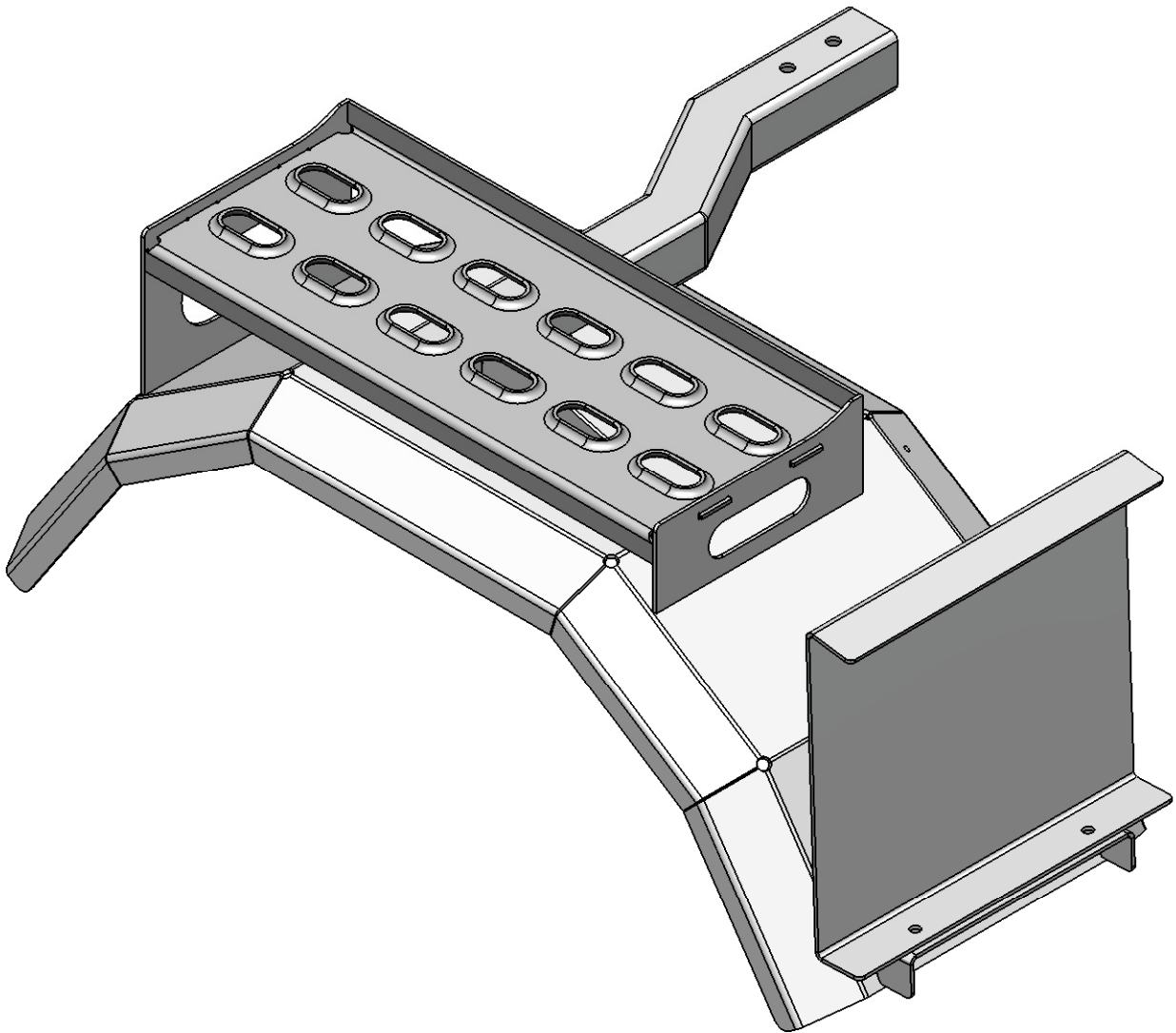




7	12	ZAG01542		Radmutter M18x1,5mm	Stahl	WR24 TVZ	0.1
6	1	HBA05670	b	Verdrehsicherung	--	--	0.3
5	1	HBA05628	b	Feststellhebel	--	--	0.9
4	2	ZHZ00138		Druckluftzylinder ø105mm	--	--	17.7
3	1	ZFB00257-01		Bremshebel TVZ 30S(300x90)	Graues Gusseisen	TVZ 30S(300x90)	0.4
2	2	ZFB00108		Reifen_kpl.13.0/55x16 PR14; ET-30	--	13.0/55x16 PR14 auf Felge 11x16 ET-30	56.8
1	1	HBA05666	e	Bremsachse	--	--	302.6
Nr.	Stk	Teile-Nr.	Ind.	Benennung	Werkstoff	Bemerkung	kg/Stk.

Index		Datum		Name		Index		Datum		Name		 <p>A-5144 StGeorgen am Fillmannsbach 9 Telefon 0043/7748/8620 Telefax 0043/7748/8620-20 E-Mail: office@binderberger.com</p>
a		-		-		e		19.05.2014		S.Kohlmayer		
b		-		-		f		-		-		
c		-		-		g		-		-		
d		-		-		h		-		-		
2009	Datum	Name		SSP520						Diese Zeichnung ist unser Eigentum. Ohne unsere schriftliche Ermächtigung darf sie nicht verwendet und nicht vervielfältigt werden, auch nicht an Dritten mitgeteilt oder zugänglich gemacht werden. Unbefugte Verwendung durch den Empfänger oder Dritte wird gemäß den gesetzlichen Bestimmungen zivil- und strafrechtlich verfolgt. Für den Fall der Patentierung bleiben uns alle Rechte vorbehalten.		
Bearbeitet	22.07.2013	D.Maderegger										
Geprüft												
Normgepr.												
Maßstab		Programmname										
1:15		Bremsachse kpl Spalteinheit kpl										
Allgemeintoleranz DIN2768-m												
Gesamtgewicht 453.9												
		Zeichnungsnummer		Index								
		HTM00418		e								
		Ausgabedatum										
		Ersatz für										
		Ersetzt durch										

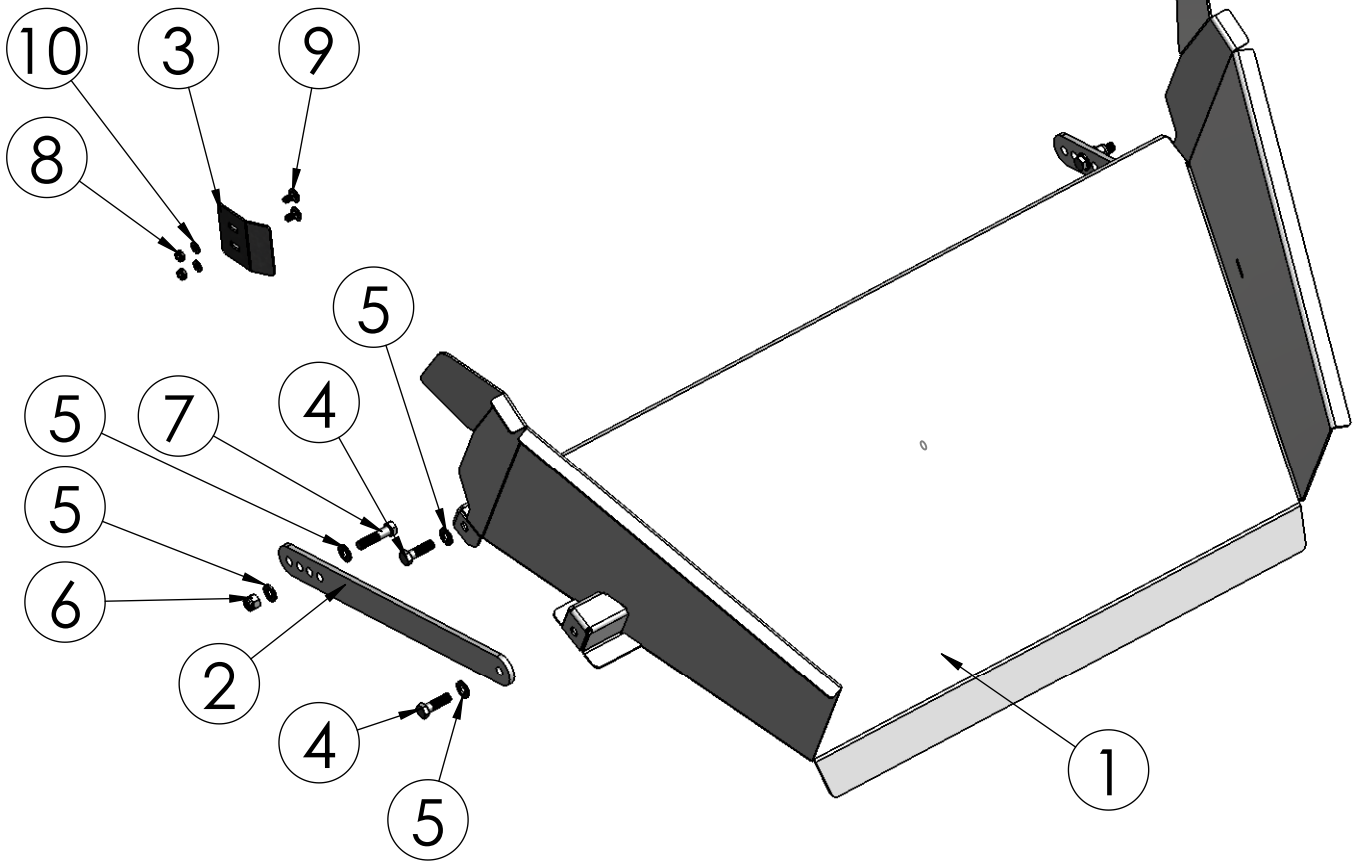
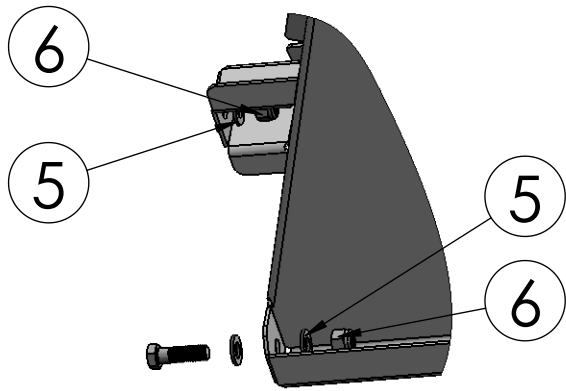


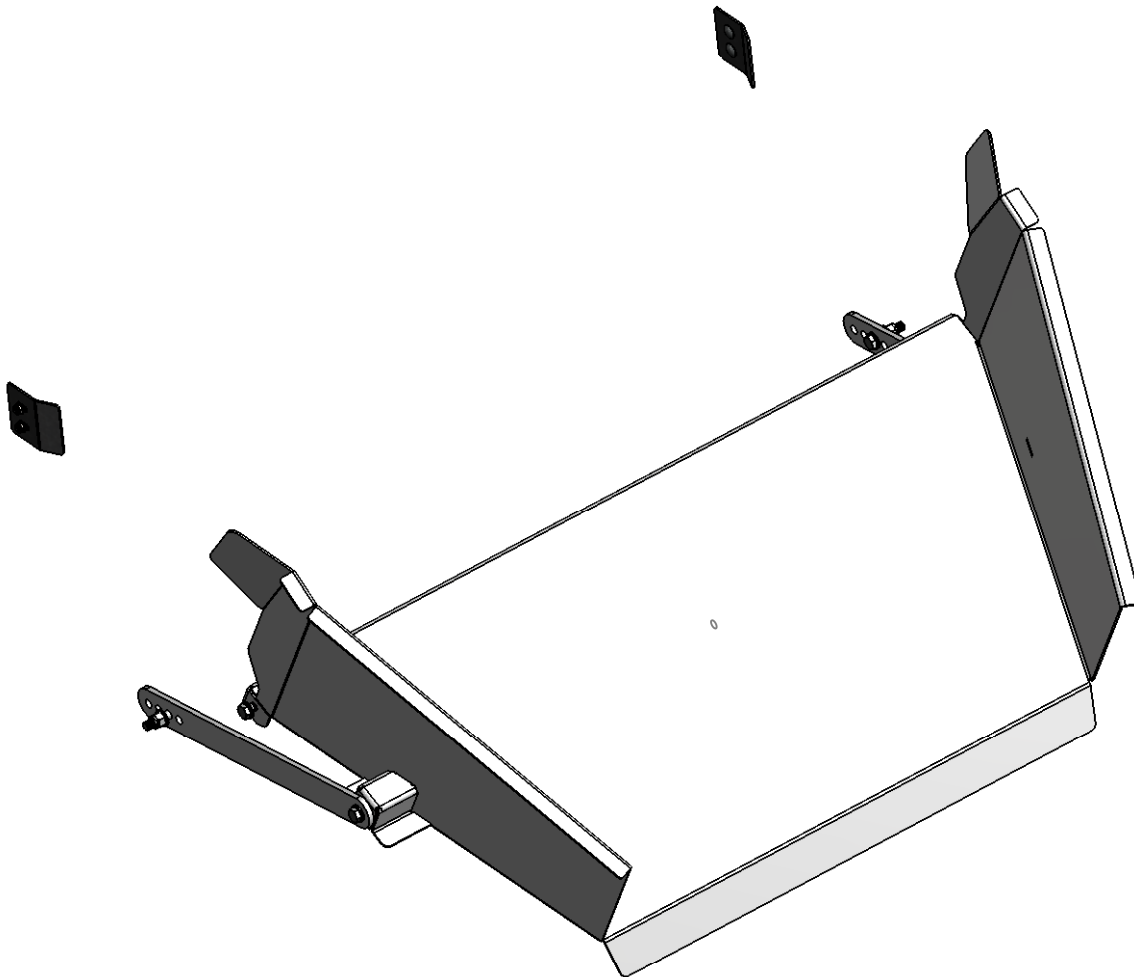


2	1	HLT11198		Numerntafelhalterung	1.0038 verz	3mm verzinkt	2.6
1	1	HBA05613	c	Kotflügel li_schweiß.	--	--	15.4
Nr.	Stk	Teile-Nr.	Ind.	Benennung	Werkstoff	Bemerkung	kg/Stk.

<table border="1"> <tr> <th>Index</th> <th>Datum</th> <th>Name</th> <th>Index</th> <th>Datum</th> <th>Name</th> </tr> <tr> <td>a</td> <td>-</td> <td>-</td> <td>e</td> <td>-</td> <td>-</td> </tr> <tr> <td>b</td> <td>-</td> <td>-</td> <td>f</td> <td>-</td> <td>-</td> </tr> <tr> <td>c</td> <td>-</td> <td>-</td> <td>g</td> <td>-</td> <td>-</td> </tr> <tr> <td>d</td> <td>-</td> <td>-</td> <td>h</td> <td>-</td> <td>-</td> </tr> </table>		Index	Datum	Name	Index	Datum	Name	a	-	-	e	-	-	b	-	-	f	-	-	c	-	-	g	-	-	d	-	-	h	-	-	<p>Maschinenbau GmbH A-5144 StGeorgen am Fillmannsbach 9 Telefon 0043/7748/8620 Telefax 0043/7748/8620-20 E-Mail: office@binderberger.com</p>
Index	Datum	Name	Index	Datum	Name																											
a	-	-	e	-	-																											
b	-	-	f	-	-																											
c	-	-	g	-	-																											
d	-	-	h	-	-																											
2009	Datum	Name	SSP520 																													
Bearbeitet	03.03.2014	S.Kohlmayer																														
Geprüft																																
Normgepr.																																
Maßstab <h1 style="margin: 0;">1:10</h1>		Programmname <h1 style="margin: 0;">Kotflügel li_kpl. Spalteinheit_kpl.</h1>				Zeichnungsnummer <h1 style="margin: 0;">HMB00640</h1>																										
Allgemeintoleranz DIN2768-m						Index <h1 style="margin: 0;">b</h1>																										
Gesamtgewicht <h1 style="margin: 0;">18.0</h1>						Ausgabedatum																										
						Ersatz für Ersetzt durch																										

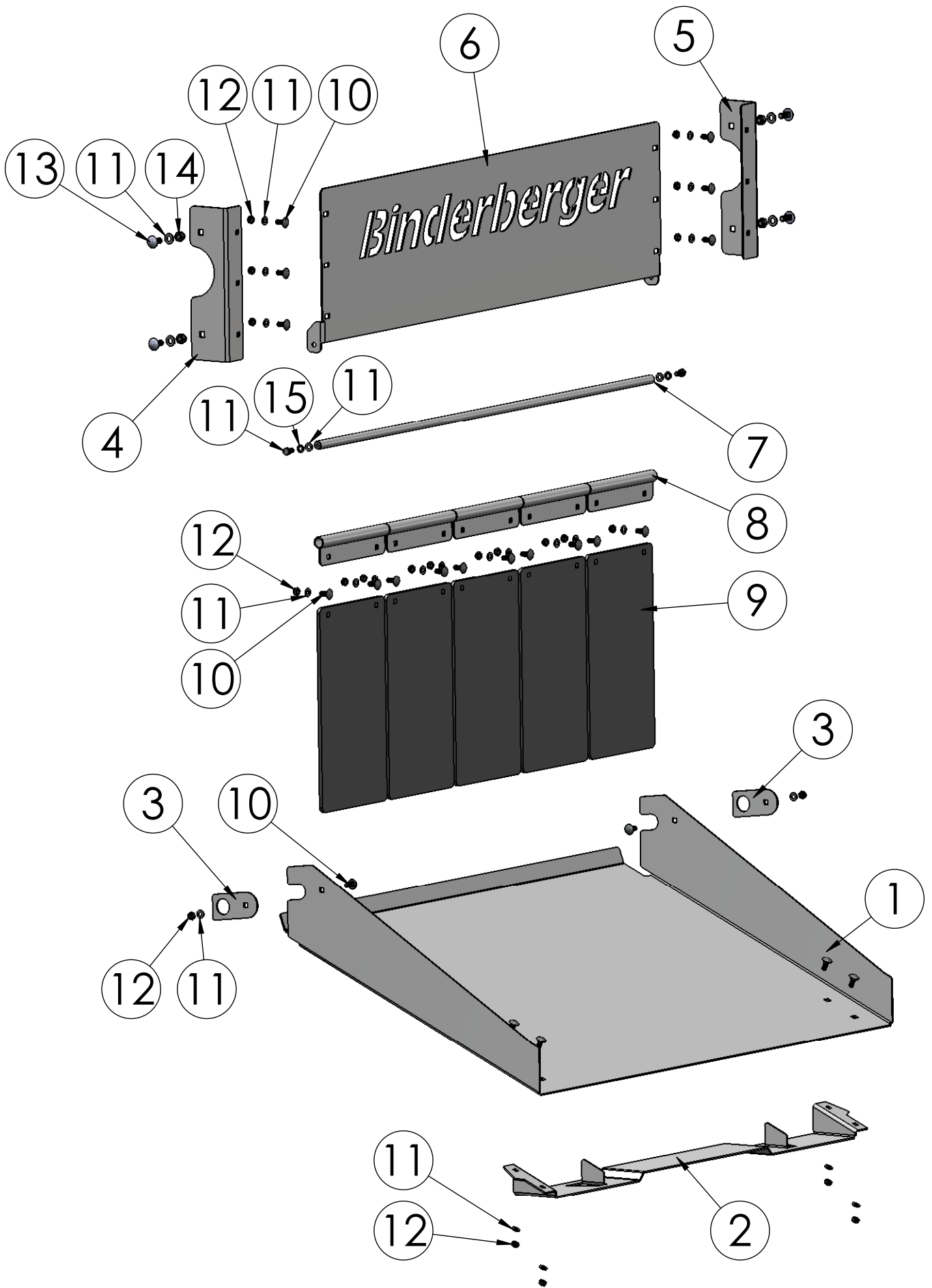
Diese Zeichnung ist unser Eigentum. Ohne unsere schriftliche Ermächtigung darf sie nicht verwendet und nicht vervielfältigt werden, auch nicht an Dritten mitgeteilt oder zugänglich gemacht werden. Unbefugte Verwendung durch den Empfänger oder Dritte wird gemäß den gesetzlichen Bestimmungen zivil- und strafrechtlich verfolgt. Für den Fall der Patentierung bleiben uns alle Rechte vorbehalten.

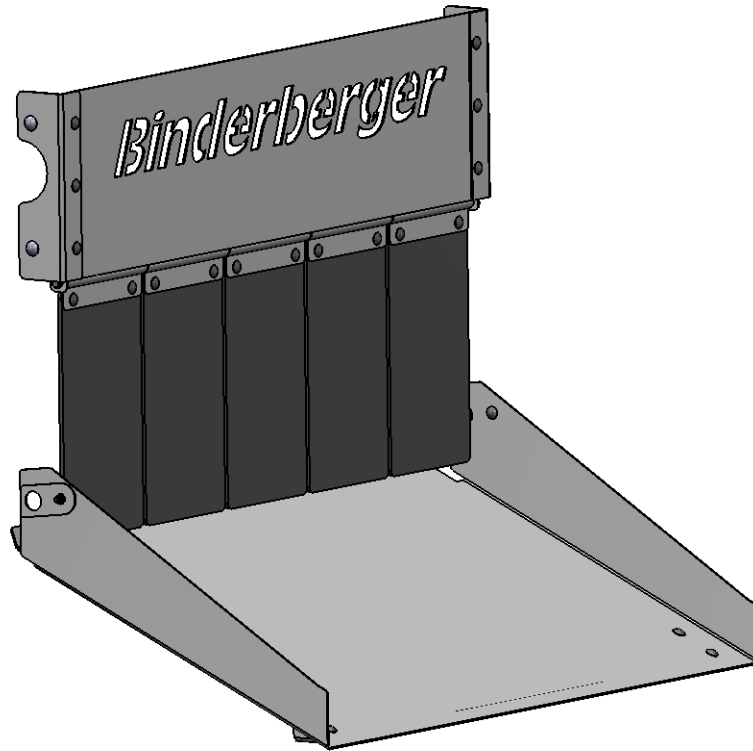





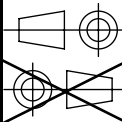
10	4	ZC08000A		Scheibe M8	St 140HV	M8 DIN 125-A	0.0
9	4	ZS08016C		Torbandschraube	FKL 8.8	M8x20 DIN 603	0.0
8	4	ZM08000B		Sicherungsmutter M8	FKL 8.8	DIN 985 - M8	0.0
7	2	ZS12050A		SK-Schraube M12x50	FKL 8.8	DIN 931 - M12x50	0.1
6	6	ZM12000B		Sicherungsm. M12	FKL 8	DIN985 M12	0.0
5	12	ZC12000A		Scheibe M12	St 140HV	M12 DIN 125-A	0.0
4	4	ZS12040A		SK-Schraube M12x40	FKL 8.8	DIN 931 - M12x40	0.0
3	2	HLT16518		Leitblech	Verzinkter Stahl	3mm	0.2
2	2	HLT18290	Pa	Verbindung	1.0038	8mm	1.4
1	1	HBA07834	Pa	BG Gosse	--	--	25.2
Nr.	Stk	Teile-Nr.	Ind.	Benennung	Werkstoff	Bemerkung	kg/Stk.

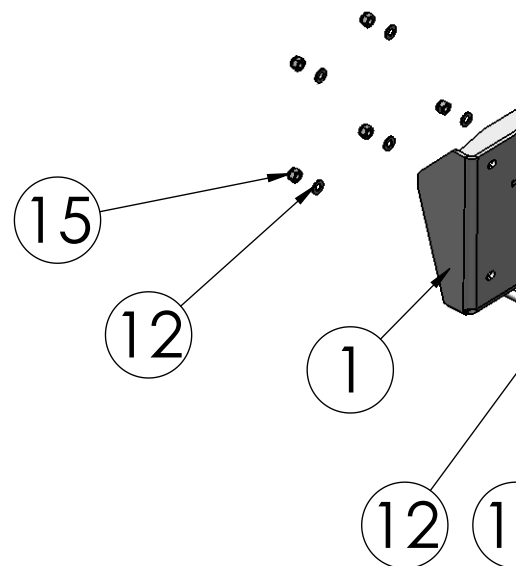
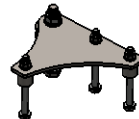
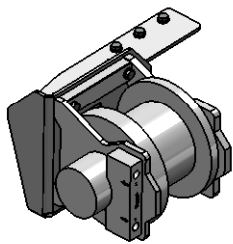
Index		Datum		Name		Index		Datum		Name		<p>A-5144 StGeorgen am Fillmannsbach 9 Telefon 0043/7748/8620 Telefax 0043/7748/8620-20 E-Mail: office@binderberger.com</p>					
a		-		-		e		-		-							
b		-		-		f		-		-							
c		-		-		g		-		-							
d		-		-		h		-		-							
2009		Datum		Name		SSP520				Diese Zeichnung ist unser Eigentum. Ohne unsere schriftliche Ermächtigung darf sie nicht verwendet und nicht vervielfältigt werden, auch nicht an Dritten mitgeteilt oder zugänglich gemacht werden. Unbefugte Verwendung durch den Empfänger oder Dritte wird gemäß den gesetzlichen Bestimmungen zivil- und strafrechtlich verfolgt. Für den Fall der Patentierung bleiben uns alle Rechte vorbehalten.							
Bearbeitet		16.10.2014		S.Kohlmayer													
Geprüft																	
Normgepr.																	
Maßstab		Programmname															
1:10		Gosse_kpl.															
Allgemeintoleranz		Teleskopförderband_kpl.										Zeichnungsnummer		Index			
DIN2768-m												Ausgabedatum		Ersatz für		Ersetzt durch	
Gesamtgewicht																	
28.8																	



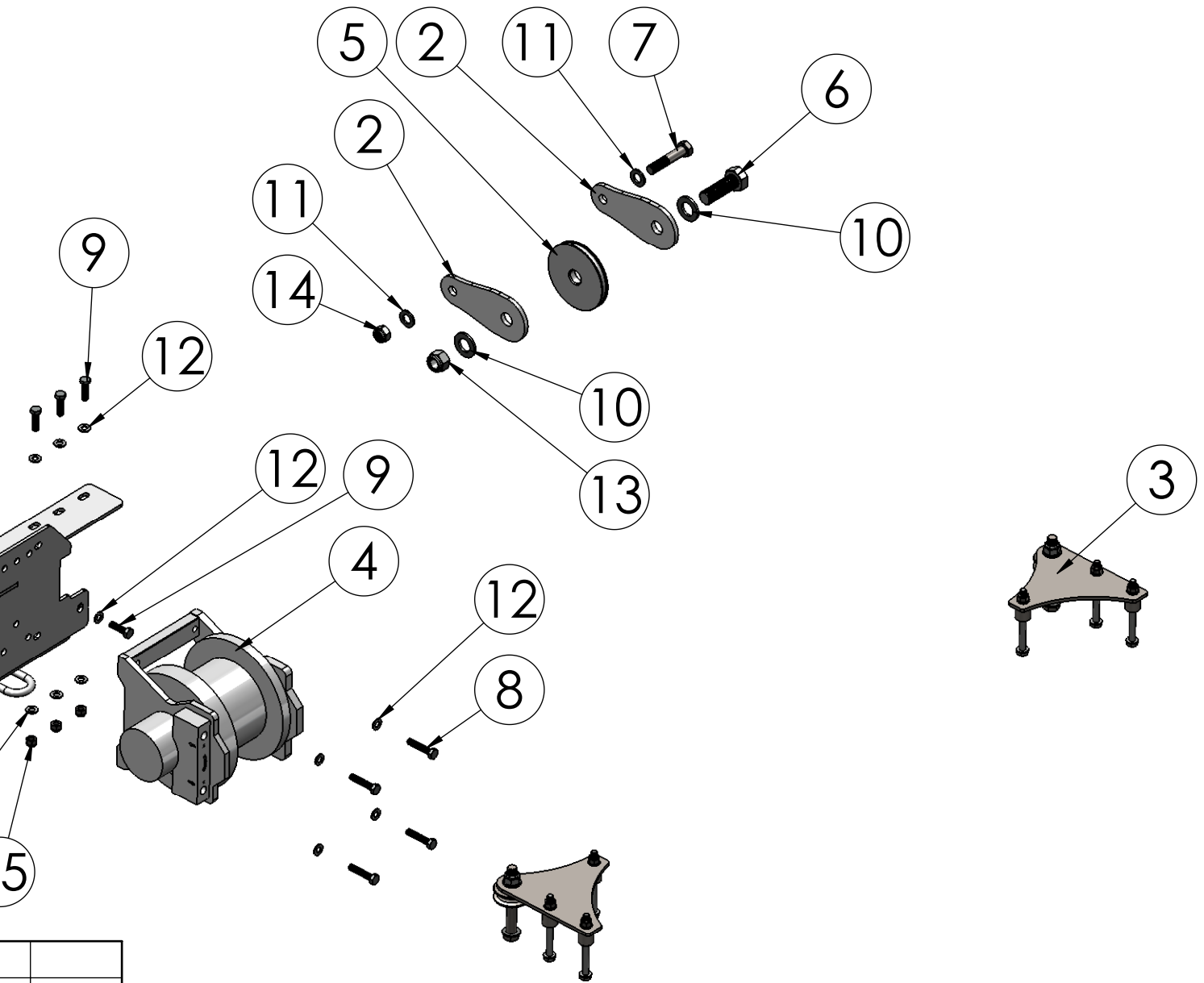


15	2	ZC08000E		Federring M8	-	DIN 127 - M8	0.0
14	4	ZM10000B		Sicherungsmutter M10	FKL 8.8	DIN 985 - M10	
13	4	ZS10025C		Torbandschraube M10x25	FKL 8.8	M10x25	0.0
12	22	ZM08000B		Sicherungsmutter M8	FKL 8.8	DIN 985 - M8	0.0
11	30	ZC08000A		Scheibe M8	St 140HV	M8 DIN 125-A	0.0
10	22	ZS08020C		Torbandschraube	FKL 8.8	M8x20 DIN 603	0.0
9	5	ZAG01476		Schutzlappen	PVC	7mm	4.7
8	5	HBA05631		Drehlager	--	--	0.4
7	1	HRD01596		Drehwelle	1.0038	ø16x1110mm	1.7
6	1	HLT12237		Aufnahme	1.0038verz	3mm verzinkt	7.1
5	1	HLT18789	P	Halter re	1.0038	3mm verzinkt	0.8
4	1	HLT12235	a	Halter li	1.0038verz	3mm verzinkt	0.8
3	2	HLT12234	a	Sicherung	1.0038verz	3mm verzinkt	0.1
2	1	HLT12233	b	Auflage	1.0038verz	3mm verzinkt	2.7
1	1	HLT12232	b	Rutschblech	1.0038verz	3mm verzinkt	23.1
Nr.	Stk	Teile-Nr.	Ind.	Benennung	Werkstoff	Bemerkung	kg/Stk.

Index		Datum		Name		Index		Datum		Name		 <p>A-5144 StGeorgen am Fillmannsbach 9 Telefon 0043/7748/8620 Telefax 0043/7748/8620-20 E-Mail: office@binderberger.com</p>
a		-		-		e		-		-		
b		-		-		f		-		-		
c		-		-		g		-		-		
d		-		-		h		-		-		<p>Diese Zeichnung ist unser Eigentum. Ohne unsere schriftliche Ermächtigung darf sie nicht verwendet und nicht vervielfältigt werden, auch nicht an Dritten mitgeteilt oder zugänglich gemacht werden. Unbefugte Verwendung durch den Empfänger oder Dritte wird gemäß den gesetzlichen Bestimmungen zivil- und strafrechtlich verfolgt. Für den Fall der Patentierung bleiben uns alle Rechte vorbehalten.</p>
2009	Datum	Name		<h1>SSP 520</h1>								
Bearbeitet	06.02.2015	S.Kohlmayer										
Geprüft												
Normgepr.												
Maßstab		Programmname										
1:10		Vorhang Holzrutsche kpl.										
Allgemeintoleranz DIN2768-m		SSP 520										
Gesamtgewicht 62.2		Zeichnungsnummer		Index								
		HTM00409		b								
		Ausgabedatum										
		Ersatz für										
		Ersetzt durch										



15	8	ZM10000B		Sicherungsmutter M10	FKL 8.8	DIN 985 - M10
14	1	ZM16000B		Sicherungsmutter M16	FKL 8.8	DIN 985 - M16
13	1	ZM24000B		Sicherheitsmutter	FKL 8	DIN 985 M20
12	16	ZC10000A		Scheibe M10	St 140 HV	M10 DIN 125-A
11	2	ZC16000A		Scheibe M16	St 140 HV	M16 DIN 125-A
10	2	ZC24000A		Scheibe M24	St. 140HV	M24 DIN 125-A
9	4	ZS10035B		Sechskantschraube	FKL 8.8	DIN933 M10x35
8	4	ZS10050B		Sechskantschraube	FKL 8.8	DIN 933 - M10x50
7	1	ZS16080A		Sechskantschraube M16x80	FKL 8.8	DIN931-A
6	1	ZS24070B		SK-Schr. M24x70	FKL 8.8	M24x70 DIN933
5	1	HLT20190	P	Umlenkrolle Flaschenzug	1.0038	15mm
4	1	ZAG01981		Seilwinde hydr.	1.0038	--
3	1	HMB02103	Pa	Vorbereitung Flaschenzug	--	--
2	2	HLT20168	P	Halter Umlenkrolle	1.0038	8mm
1	1	HBA07896	Pc	Windenhalter hydr.+mech.	--	--
Nr.	Stk	Teile-Nr.	Ind.	Benennung	Werkstoff	Bemerkung



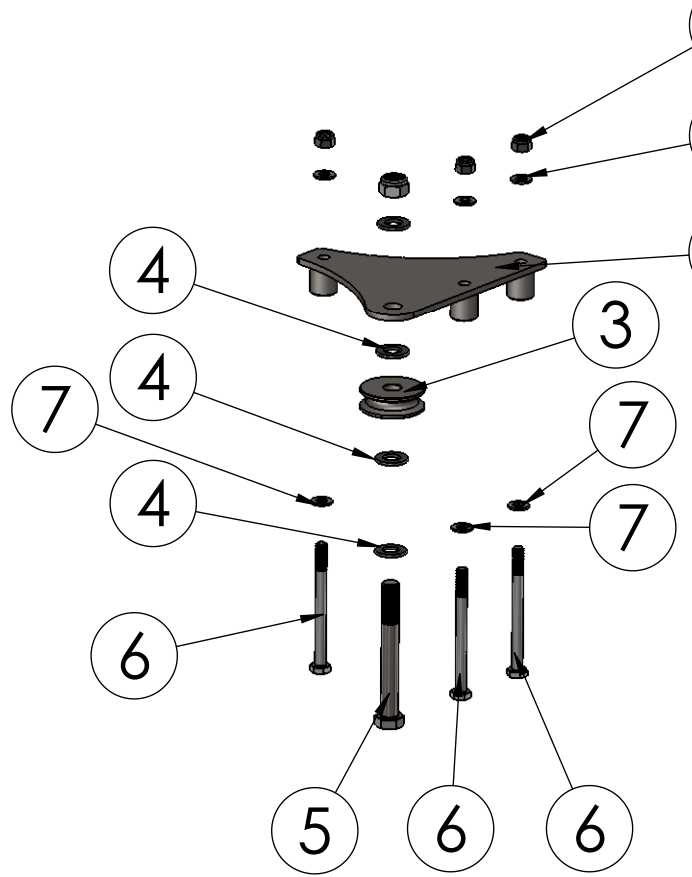
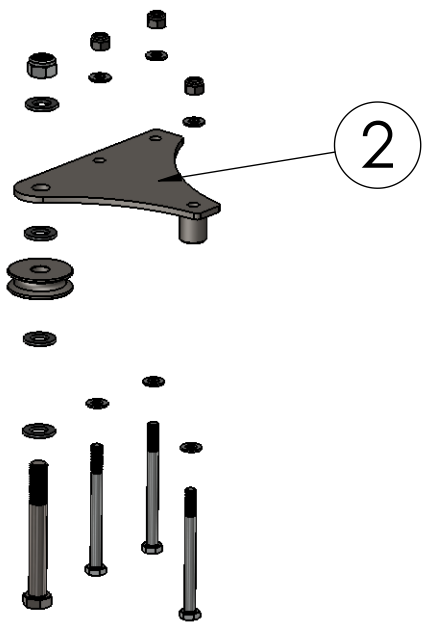
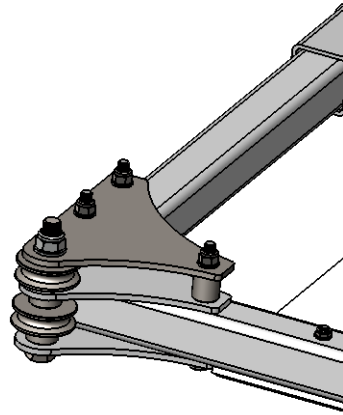
	0.0
	0.0
	0.000
	0.0
	0.0
	0.0
	0.0
	0.0
	0.0202
	0.4
	1.1
	27.0
	3.7
	0.7
	6.8
	kg/Stk.

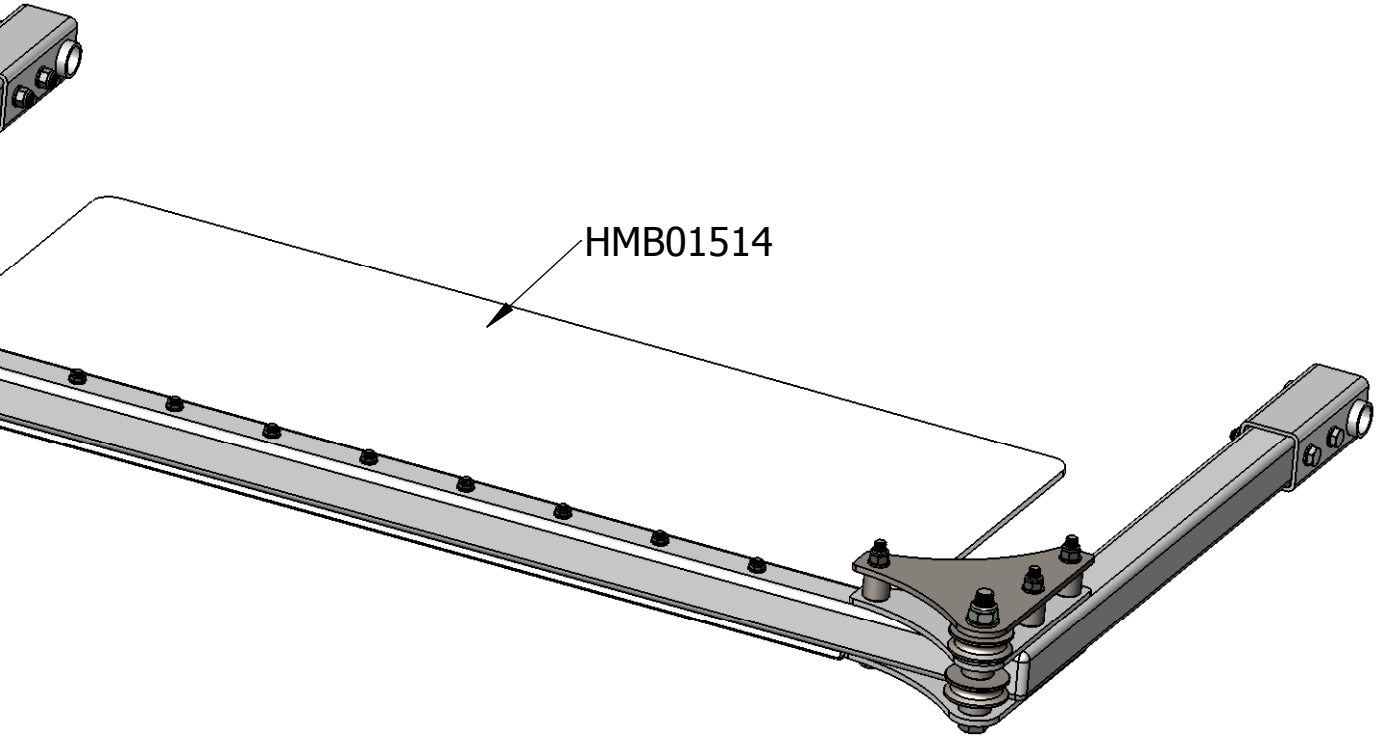
Index	Datum	Name	Index	Datum	Name
a	-	-	e	-	-
b	-	-	f	-	-
c	-	-	g	-	-
d	-	-	h	-	-
2009	Datum	Name	SSP520 		
Bearbeitet	27.08.2015	S.Kohlmayer			
Geprüft					
Normgepr.					
Maßstab		Programmname			
1:10		hydr. Seilwinde_kpl Zubehör			
Allgemeintoleranz DIN2768-m					
Gesamtgewicht 40.8					

Binderberger
Maschinenbau GmbH
 A-5144 StGeorgen am Fillmannsbach 9
 Telefon 0043/7748/8620
 Telefax 0043/7748/8620-20
 E-Mail: office@binderberger.com

Diese Zeichnung ist unser Eigentum. Ohne unsere schriftliche Ermächtigung darf sie nicht verwendet und nicht vervielfältigt werden, auch nicht an Dritten mitgeteilt oder zugänglich gemacht werden. Unbefugte Verwendung durch den Empfänger oder Dritte wird gemäß den gesetzlichen Bestimmungen zivil- und strafrechtlich verfolgt. Für den Fall der Patentierung bleiben uns alle Rechte vorbehalten.


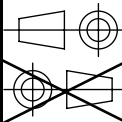
Zeichnungsnummer	Index
HMB02104 Pa	
Ausgabedatum	
Ersatz für	
Ersetzt durch	

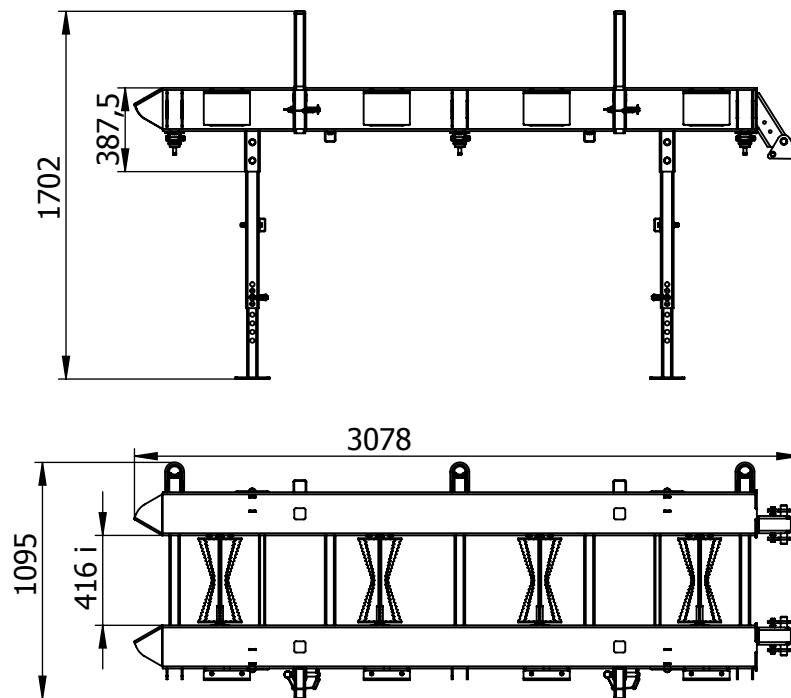




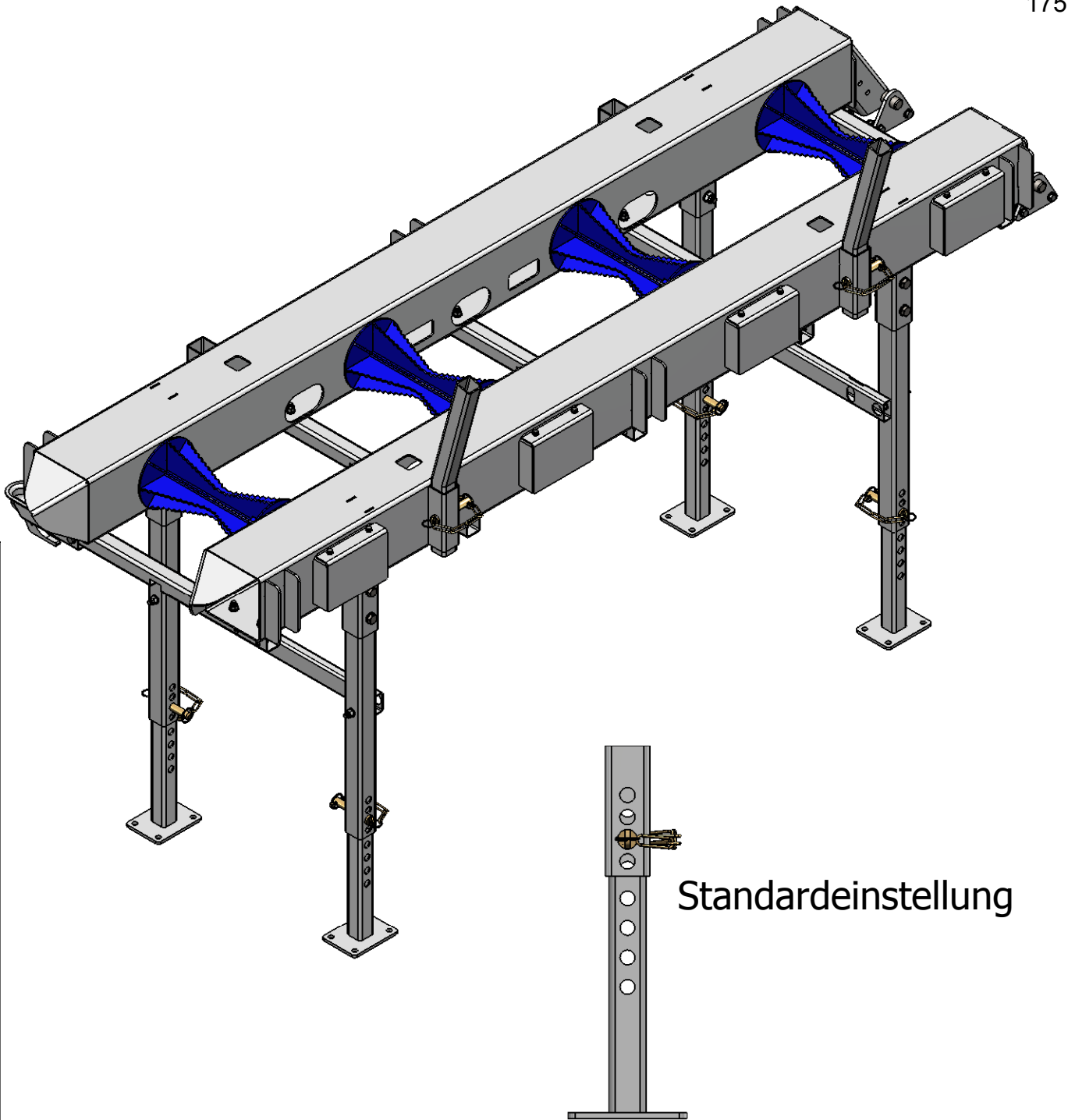
8
7
1

9	2	ZM16000B		Sicherungsmutter M16	FKL 8.8	DIN 985 - M16	0.0
8	6	ZM10000B		Sicherungsmutter M10	FKL 8.8	DIN 985 - M10	
7	12	ZC10000A		Scheibe M10	St 140 HV	M10 DIN 125-A	0.000
6	6	ZS10120A		SK-Schraube M10x120	FKL 8.8	DIN 931 - M10x120	0.1
5	2	ZS16130A	P	Sechskantschraube M16	FKL 8.8	M16x130 DIN 931-A	0.0
4	8	ZC16000A		Scheibe M16	St 140 HV	M16 DIN 125-A	0.0
3	2	HRD01588		Umlenkrolle	1.0570	ø60x20mm	0.3
2	1	HBA08528	P	BG Rollenhalter re	--	--	1.2
1	1	HBA08527	P	BG Rollenhalter li	--	--	1.2
Nr.	Stk	Teile-Nr.	Ind.	Benennung	Werkstoff	Bemerkung	kg/Stk.

Index	Datum	Name	Index	Datum	Name	 <p>A-5144 StGeorgen am Fillmannsbach 9 Telefon 0043/7748/8620 Telefax 0043/7748/8620-20 E-Mail: office@binderberger.com</p>	
a	-	-	e	-	-		
b	-	-	f	-	-		
c	-	-	g	-	-		
d	-	-	h	-	-		
2009	Datum	Name	SSP520 			Diese Zeichnung ist unser Eigentum. Ohne unsere schriftliche Ermächtigung darf sie nicht verwendet und nicht vervielfältigt werden, auch nicht an Dritten mitgeteilt oder zugänglich gemacht werden. Unbefugte Verwendung durch den Empfänger oder Dritte wird gemäß den gesetzlichen Bestimmungen zivil- und strafrechtlich verfolgt. Für den Fall der Patentierung bleiben uns alle Rechte vorbehalten.	
Bearbeitet	27.08.2015	S.Kohlmayer					
Geprüft							
Normgepr.							
Maßstab	Programmname					Zeichnungsnummer	Index
1:5	Vorbereitung Flaschenzug					HMB02103 Pa	
Allgemeintoleranz DIN2768-m	opt. auf Holzklappe kpl					Ausgabedatum	
Gesamtgewicht 3.7						Ersatz für	
						Ersetzt durch	



31	8	ZS12045B		SK-Schraube M12	FKL 8.8	DIN 933 - M12x45
30	4	HLT14743		Zubringbefest.	1.0038	10mm
29	9	ZM16000B		Sicherungsmutter M16	FKL 8.8	DIN 985 - M16
28	16	ZC16000A		Scheibe M16	St 140 HV	M16 DIN 125-A
27	4	ZS12090A		SK-Schraube M12x90	FKL 8.8	DIN 931 - M12x90
26	8	ZS16100A		Sechskantschraube M16	FKL 8.8	M16x100 DIN 931-
25	8	NHLT0024		Zulage_ø25x5mm	1.0038	s=5mm
24	16	NHLT0023		Zulage_ø25x3mm	1.0038	s=3mm
23	6	ZS12080A		SK-Schraube M12x80	FKL 8.8	DIN 931 - M12x80
22	24	ZM10000B		Sicherungsmutter M10	FKL 8.8	DIN 985 - M10
21	24	ZC10000A		Scheibe M10	St 140 HV	M10 DIN 125-A
20	24	ZS10040-1		Torbandschraube	FKL 8.8	M12x30 DIN 603
19	38	ZM12000B		Sicherungsm. M12	FKL 8	DIN985 M12
18	20	ZS12035B		SK-Schraube M12	FKL 8.8	DIN 933 - M12x30
17	76	ZC12000A		Scheibe M12	St 140HV	M12 DIN 125-A
16	8	ZS08016B		Sechskantschraube	FKL 8.8	DIN 933 - M8x16
15	8	ZC08000E		Federring M8	-	DIN 127 - M8
14	8	ZC08000A		Scheibe M8	St 140HV	M8 DIN 125-A
13	6	ZAG00220		Klappsplintbolzen	--	gold galvanisiert
12	4	ZAG05571	a	Gehäuselager UCF 205	Guss	L=95; B=95 H=35,
11	4	HLT19506	P	Abdeckung	1.0038	4mm
10	3	ZAG00985		Coupler adapter	1.0038	2" x 2", 3500 lbs
9	2	HFR03804	b	Holzhalter	1.0038	50x50x4
8	4	ZHP00032		Hydraulikmotor 315ccm	1.0038	315ccm
7	4	HBA06521		Steher	--	--
6	4	HFR09678		Längsrohr	1.0038	60/60/4mm
5	2	HFR06531	b	Querrohr	1.0038	30x60x3
4	4	HBA06522		Einzugsrolle	--	--
3	1	HBA06518	b	Einzug links	--	--
2	1	HBA06517	b	Einzug rechts	--	--
1	1	HBA06519		Verbinder	--	--
Nr.	Stk	Teile-Nr.	Ind.	Benennung	Werkstoff	Bemerkung



5	0.1
	0.7
	0.0
	0.0
D	0.1
A	0.0
	0.0
	0.0
D	0.1
	0.004
	0.0
	0.0
D	0.0
	0.0
	0.01
	0.0
	0.0
	0.4
7	1.2
	1.3
	1.7
	3.1
	10.7
	4.5
	6.6
	2.7
	10.7
	92.4
	94.5
	20.1
	kg/Stk.

Standardeinstellung

Index	Datum	Name	Index	Datum	Name
a	10.02.2016	S.Kohlmayer	e	-	-
b	26.02.2016	S.Kohlmayer	f	-	-
c	-	-	g	-	-
d	-	-	h	-	-

2009	Datum	Name	SSP520	
Bearbeitet	07.12.2012	D.Maderegger		
Geprüft				
Normgepr.				

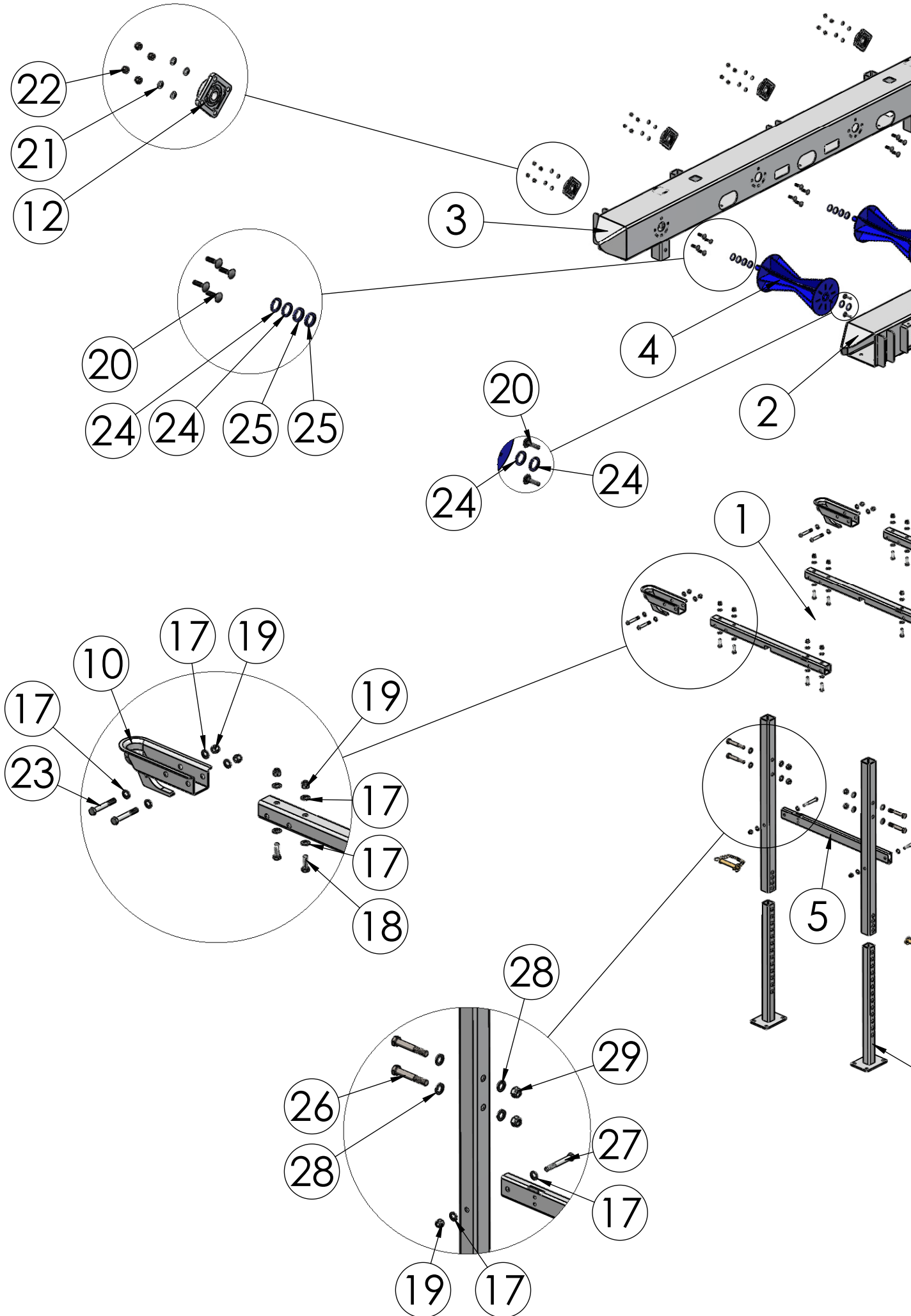
Maßstab	Programmname
1:20	Zubringer 3m
Allgemeintoleranz DIN2768-m	Zubringer 3m_Stationär
Gesamtgewicht 373.7	

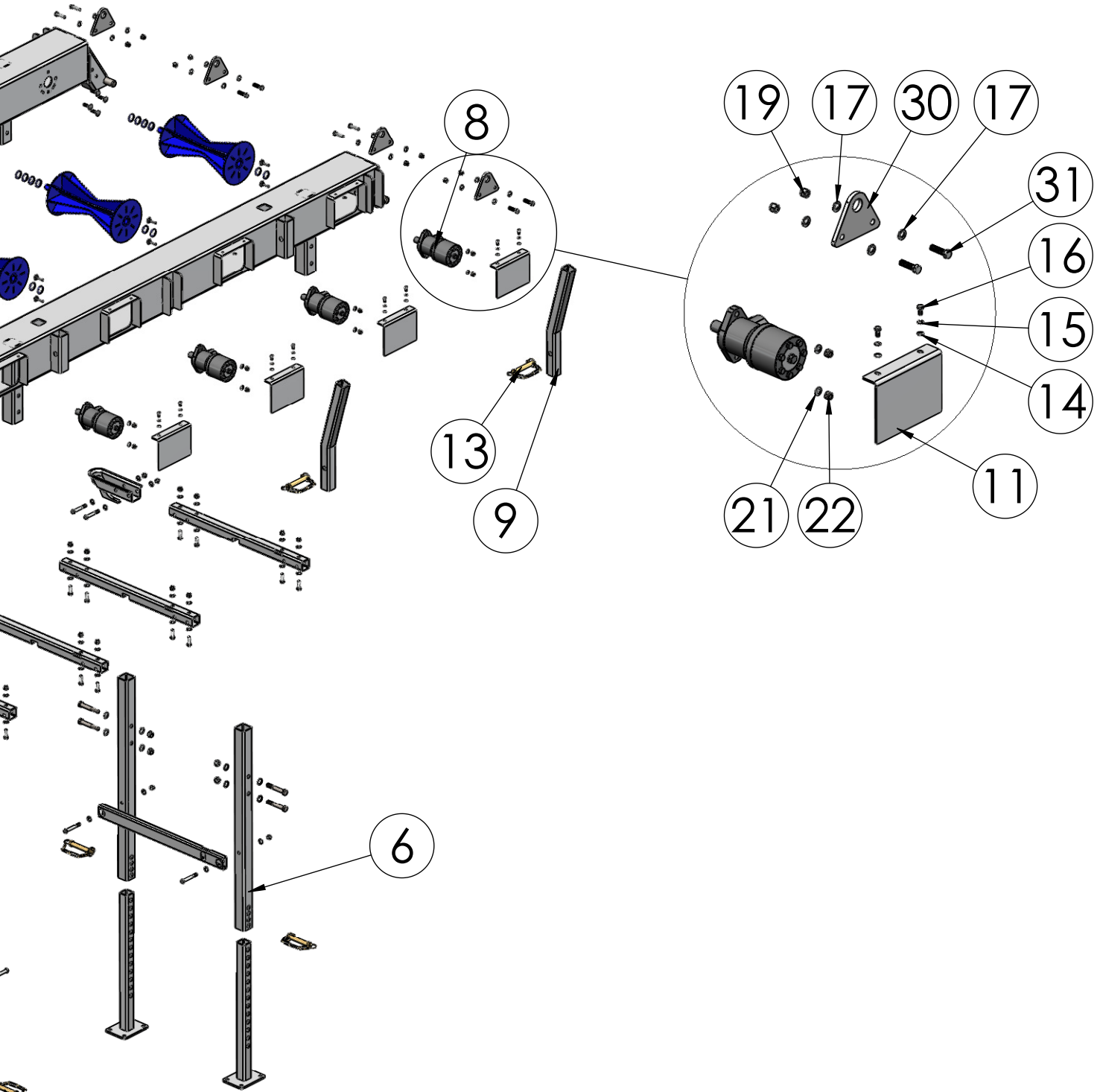
Binderberger
Maschinenbau GmbH

A-5144 StGeorgen am Fillmannsbach 9
Telefon 0043/7748/8620
Telefax 0043/7748/8620-20
E-Mail: office@binderberger.com

Diese Zeichnung ist unser Eigentum. Ohne unsere schriftliche Ermächtigung darf sie nicht verwendet und nicht vervielfältigt werden, auch nicht an Dritten mitgeteilt oder zugänglich gemacht werden. Unbefugte Verwendung durch den Empfänger oder Dritte wird gemäß den gesetzlichen Bestimmungen zivil- und strafrechtlich verfolgt. Für den Fall der Patentierung bleiben uns alle Rechte vorbehalten.

Zeichnungsnummer	Index
HMB00694	b
Ausgabedatum	
Ersatz für	
Ersetzt durch	





13
7

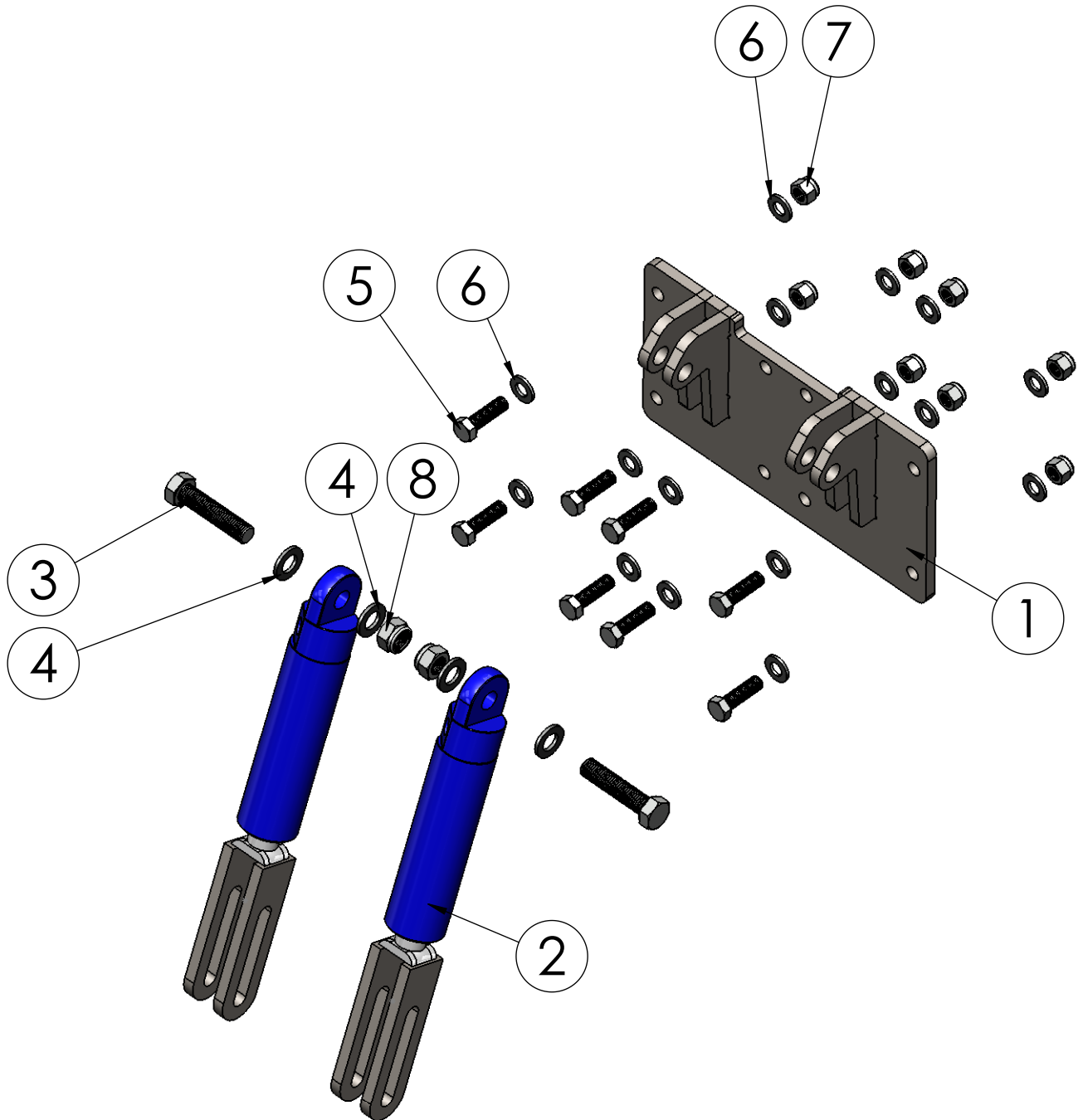
Index	Datum	Name	Index	Datum	Name
a	10.02.2016	S.Kohlmayer	e	-	-
b	26.02.2016	S.Kohlmayer	f	-	-
c	-	-	g	-	-
d	-	-	h	-	-

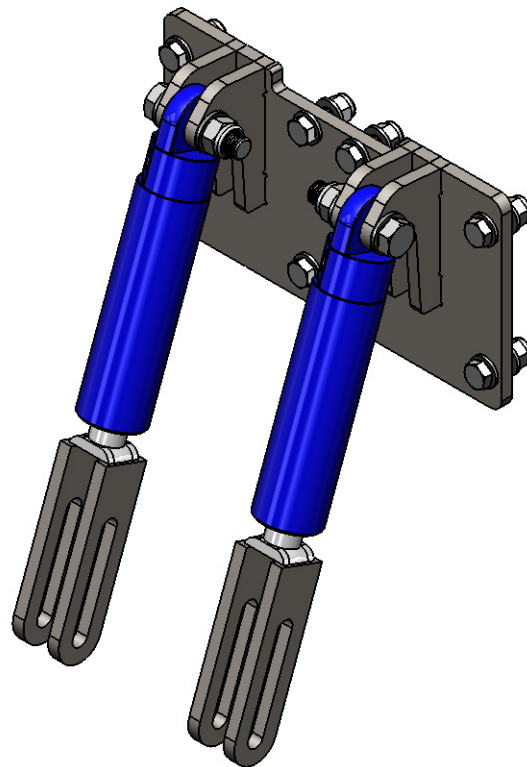
2009	Datum	Name	SSP520
Bearbeitet	07.12.2012	D.Maderegger	
Geprüft			
Normgepr.			

Maßstab	Programmname	Zeichnungsnummer Index HMB00694 b
1:20	Zubringer 3m Zubringer 3m_Stationär	
Allgemeintoleranz DIN2768-m		Ausgabedatum
Gesamtgewicht 373.7		Ersetzt durch


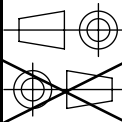
Binderberger
 Maschinenbau GmbH
 A-5144 StGeorgen am Fillmannsbach 9
 Telefon 0043/7748/8620
 Telefax 0043/7748/8620-20
 E-Mail: office@binderberger.com

Diese Zeichnung ist unser Eigentum. Ohne unsere schriftliche Ermächtigung darf sie nicht verwendet und nicht vervielfältigt werden, auch nicht an Dritten mitgeteilt oder zugänglich gemacht werden. Unbefugte Verwendung durch den Empfänger oder Dritte wird gemäß den gesetzlichen Bestimmungen zivil- und strafrechtlich verfolgt. Für den Fall der Patentierung bleiben uns alle Rechte vorbehalten.





8	2	ZM16000B		Sicherungsmutter M16	FKL 8.8	DIN 985 - M16	0.0
7	8	ZM12000B		Sicherungsm. M12	FKL 8	DIN985 M12	0.0
6	16	ZC12000A		Scheibe M12	St 140HV	M12 DIN 125-A	0.0
5	8	ZS12040B		SK-Schraube M12	FKL 8.8	DIN 933 - M12x30	0.0
4	4	ZC16000A		Scheibe M16	St 140 HV	M16 DIN 125-A	0.0
3	2	ZS16070B		SK-Schraube M16x70	FKL 8.8	DIN 933 - M16x70mm	0.0
2	2	ZHZ00271	P	Bremszylinder SSP520	--	--	2.7
1	1	HBA07846	P	Adapter Hydraulikbremse	--	--	5.1
Nr.	Stk	Teile-Nr.	Ind.	Benennung	Werkstoff	Bemerkung	kg/Stk.

Index	Datum	Name	Index	Datum	Name	 <p>A-5144 StGeorgen am Fillmannsbach 9 Telefon 0043/7748/8620 Telefax 0043/7748/8620-20 E-Mail: office@binderberger.com</p>	
a	-	-	e	-	-		
b	-	-	f	-	-		
c	-	-	g	-	-		
d	-	-	h	-	-		
2009	Datum	Name	SSP520 			Diese Zeichnung ist unser Eigentum. Ohne unsere schriftliche Ermächtigung darf sie nicht verwendet und nicht vervielfältigt werden, auch nicht an Dritten mitgeteilt oder zugänglich gemacht werden. Unbefugte Verwendung durch den Empfänger oder Dritte wird gemäß den gesetzlichen Bestimmungen zivil- und strafrechtlich verfolgt. Für den Fall der Patentierung bleiben uns alle Rechte vorbehalten.	
Bearbeitet	16.12.2014	S.Kohlmayer					
Geprüft							
Normgepr.							
Maßstab		Programmname				Zeichnungsnummer	Index
1:5		Adapter Hydraulikbremse_kpl.				HMB01546 P	
Allgemeintoleranz DIN2768-m		Bremsachse				Ausgabedatum	
Gesamtgewicht 11.2						Ersatz für	
						Ersetzt durch	